

राज्य स्तरीय बैंकर्स समिति, उत्तर प्रदेश

State Level Bankers' Committee, Uttar Pradesh

बैठक

दिनांक : 20.09.2017 (बुधवार)

समय : प्रातः 11:00 बजे

स्थान : महाराजा सयाजीराव गायकवाड़ सभागार
चतुर्थ तल, "बड़ौदा हाउस", वी-23, विभूति खण्ड,
गोमतीनगर, लखनऊ - 226010



उत्तर प्रदेश फसल ऋण मोचन योजना

2017

प्रगति समीक्षा - 30.06.2017

संयोजक



बैंक ऑफ़ बड़ौदा Bank of Baroda

दूरभाष : 0522-6677722, 6677721

वेबसाइट : www.slbcup.com

फैक्स : 0522-6677710

ई-मेल : slbc.up@bankofbaroda.com

राज्य के मूल संकेतक
समस्त अनुसूचित वाणिज्यिक बैंक (क्षेत्रीय ग्रामीण बैंको सहित)
जून 2017 तक की प्रगति

(राशि करोड़ में)

क्र.सं.	विवरण	30.06.2016	31.03.2017	30.06.2017
1.	जमा	740336.61	875456.86	873172.60
2.	अग्रिम	391101.31	404539.91	408390.83
3.	ऋण जमा अनुपात	52.83	46.21	46.77
4.	अग्रिम निवेश सहित	465453.40	511709.34	516725.30
5.	अग्रिम + निवेश : जमा अनुपात	62.87	58.45	59.18
6.	प्राथमिकता प्राप्त क्षेत्र अग्रिम	239699.71	258985.44	263593.30
7.	कुल अग्रिमों में प्राथमिकता प्राप्त क्षेत्र का प्रतिशत	61.28	64.02	64.54
8.	कृषि अग्रिम	114144.48	125972.16	128225.01
9.	कुल अग्रिमों में कृषि क्षेत्र का प्रतिशत	29.18	31.14	31.39
10.	लघु उद्यमियों को अग्रिम	76006.18	78739.00	85301.25
11.	कुल अग्रिमों में लघु उद्यमियों का प्रतिशत	19.43	19.46	20.88
12.	अन्य प्राथमिकता प्राप्त क्षेत्र अग्रिम	49549.05	54274.28	50067.04
13.	कुल अग्रिमों में अन्य प्राथमिकता प्राप्त क्षेत्र का प्रतिशत	12.66	13.42	12.26
14.	कमजोर वर्गों को अग्रिम	79764.22	80608.70	82683.15
15.	कुल अग्रिमों में कमजोर वर्गों का प्रतिशत	20.39	19.93	20.24
16.	शाखा विस्तार (*)			
	• ग्रामीण	9319	9418	9431
	• अर्ध शहरी	3634	3699	3728
	• शहरी/मेट्रो	4907	5141	5229
17.	कुल शाखाओं की संख्या	17860	18258	18388

नोट : (*) अनुसूचित वाणिज्यिक बैंकों की -16713- शाखाओं के अतिरिक्त प्रदेश में कोऑपरेटिव बैंको की कुल -1675- शाखाएं भी कार्यरत हैं। इस प्रकार प्रदेश में कुल बैंक शाखाओं की संख्या -18388- है।

राज्य स्तरीय बैंकर्स समिति (उत्तर प्रदेश) की बैठक दिनांक 15.09.2017

क्र.सं.	विवरणिका	एजेन्डा नं.	पृष्ठ सं.
1.	राज्य स्तरीय बैंकर्स समिति (उ.प्र.) बैठक दिनांक 28.06.2017 - कार्यवृत्त की पुष्टि	1	1
2.	पिछली बैठक के कार्य - बिन्दुओं पर कृत कार्यवाही की स्थिति रिपोर्ट	2	2 - 4
3.	वित्तीय समावेशन कार्यक्रम का क्रियावयन	3	5 - 36
4.	हथकरघा क्षेत्र के पुनरुद्धार, सुधार और पुनर्गठन पैकेज एवं बुनकर क्रेडिट कार्ड योजना	4	37 - 38
5.	वार्षिक ऋण योजना 2017-18 के अंतर्गत जून 2017 तक की प्रगति समीक्षा	5	39 - 56
6.	ऋण जमा अनुपात	6	57 - 61
7.	भारत के पूर्वी प्रदेशों में भारत सरकार द्वारा चलाई जा रही हरित क्रांति योजना के अंतर्गत कृषि ऋण प्रवाह की समीक्षा	7	62
8.	किसान क्रेडिट कार्ड/फसली ऋण, व्यक्तिगत दुर्घटना बीमा योजना तथा राष्ट्रीय कृषि बीमा योजना	8	63 - 77
9.	सूक्ष्म, लघु एवं मध्यम उद्यमों को अग्रिम	9	78 - 90
10.	साहूकारी ऋण मुक्ति योजना एवं संयुक्त देयता समूह	10	91 - 93
11.	वसूली-प्राथमिकता प्राप्त क्षेत्र, वसूली प्रमाण पत्र निर्गत खाते, सरकार द्वारा प्रायोजित योजनांतर्गत एवं गैर निष्पादित आस्तियाँ	11	94 - 106
12.	अल्पसंख्यक समुदायों को वित्तीय सहायता	12	107-109
13.	स्वयं सहायता समूह	13	110-117
14.	विभिन्न गरीबी उन्मूलन व स्वरोजगार परक कार्यक्रमों की प्रगति-समीक्षा क राष्ट्रीय ग्रामीण आजीविका मिशन (NRLM) ख राष्ट्रीय शहरी आजीविका मिशन (NULM) ग प्रधानमंत्री रोजगार सृजन कार्यक्रम घ विशेष समन्वित योजना ड कुक्कुट पालन योजना एवं कामधेनु/मिनी/माईक्रो कामधेनु योजना च प्रधानमंत्री आवास योजना	14	118-165
15.	भारत सरकार की नवीन योजनाओं यथा एग्रीक्लीनिक/एग्रीबिजनेस केन्द्र एवं ग्रामीण भण्डार गृह	15	166-167
16.	शिक्षा ऋण	16	168-169
17.	बैंको से सम्बन्धित आपराधिक मामले	17	170
18.	अन्य विषय अध्यक्ष की अनुमति से	18	171

BRANCH NETWORK								
COMM. BANKS, RRBs & COOP. BANKS								
AS ON JUNE 2017								
Sl. No.	Name of Bank	Rural	Semi Urban	Urban	Metro	Total JUNE-2017	Total March.-2017	Increase (JUNE-17 To March 17)
1	ALLAHABAD BANK	501	215	184	59	959	959	0
2	BANK OF BARODA	581	242	167	160	1150	1148	2
3	BANK OF INDIA	225	114	89	92	520	520	0
4	CANARA BANK	189	152	118	115	574	574	0
5	CENTRAL BANK OF INDIA	222	154	117	115	608	608	0
6	PUNJAB NATIONAL BANK	561	317	321	100	1299	1299	0
7	STATE BANK OF INDIA	935	586	504	396	2421	2355	66
8	SYNDICATE BANK	231	130	125	103	589	572	17
9	UNION BANK OF INDIA	505	195	154	96	950	948	2
	SUB TOTAL OF LEAD BANKS	3950	2105	1779	1236	9070	8983	87
10	ANDHRA BANK	15	20	60	29	124	109	15
11	BANK OF MAHARASHTRA	13	22	28	20	83	83	0
12	CORPORATION BANK	58	53	48	53	212	203	9
13	DENA BANK	21	8	27	29	85	84	1
14	IDBI LTD.	21	21	47	31	120	117	3
15	INDIAN BANK	41	25	49	33	148	146	2
16	INDIAN OVERSEAS BANK	67	48	65	54	234	234	0
17	ORIENTAL BANK OF COMMERCE	147	94	97	67	405	403	2
18	PUNJAB & SIND BANK	85	40	56	48	229	229	0
19	UCO BANK	99	55	64	71	289	289	0
20	UNITED BANK OF INDIA	20	9	62	12	103	103	0
21	VIJAYA BANK	22	20	55	52	149	149	0
	SUB TOTAL OF NON LEAD BANKS	609	415	658	499	2181	2149	32
22	AXIS BANK	21	64	76	59	220	218	2
23	HDFC BANK LTD.	100	185	107	77	469	469	0
24	ICICI BANK LTD	4	81	93	87	265	265	0
25	INDUSIND BANK LTD.	15	19	34	34	102	102	0
26	KOTAK MAHINDRA BANK LTD.	3	6	25	30	64	64	0
27	THE FEDERAL BANK LTD.	5	3	6	9	23	23	0
28	THE JAMMU & KASHMIR BANK LTD.	0	1	14	0	15	14	
29	THE KARNATKA BANK LTD	0	0	7	4	11	11	0
30	THE NAINITAL BANK LTD	0	7	14	14	35	35	0
31	THE SOUTH INDIAN BANK LTD.	0	0	0	9	9	9	0
	SUB TOTAL OF PRIVATE BANK	148	366	376	323	1213	1210	3
	ALL SCHEDULED COMM. BANKS (LEAD+NON-LEAD+PRIVATE BANK)	4707	2886	2813	2058	12464	12342	122
32	ALLAHABAD U P GRAMIN BANK	551	70	29	0	650	650	0
33	GRAMIN BANK OF ARYAVART	531	114	33	27	705	705	0
34	BARODA UTTAR PRADESH GRAMIN BANK	824	73	26	24	947	947	0
35	KASHI GOMTI SAMYUT GRAMIN BANK	353	38	53	0	444	444	0
36	PRATHAMA BANK	354	29	29	0	412	412	0
37	PURVANCHAL KSHETRIYA GRAMIN BANK	505	47	19	0	571	571	0
38	SARVA U P GRAMIN BANK	365	107	35	13	520	512	8
	Sub Total of RRBs	3483	478	224	64	4249	4241	8
39	U P S G V BANK LTD	323	0	0	0	323	323	0
40	U P COOP BANK LTD	918	364	60	10	1352	1352	0
	GRAND TOTAL OF ALL BANKS	9431	3728	3097	2132	18388	18258	130

राज्य स्तरीय बैंकर्स समिति की दिनांक 28.06.2017 को आयोजित बैठक के
कार्यवृत्त की पुष्टि

विगत राज्य स्तरीय बैंकर्स समिति की बैठक दिनांक 28.06.2017 का कार्यवृत्त पत्रांक ल.अं./43/एसएलबीसी/मार्च 2017/345 दिनांक 06.09.2017 द्वारा समिति के सभी सदस्यों को सूचनार्थ एवं आवश्यक कार्यवाही हेतु प्रेषित किया गया था।

इस सम्बन्ध में कोई टिप्पणी/संशोधन प्राप्त नहीं हुआ है।

अतः कार्यवृत्त की पुष्टि हेतु अनुरोध है।

राज्य स्तरीय बैंकर्स समिति की बैठक दिनांक 28.06.2017 की कार्यवाही रिपोर्ट

Sr. No	Issue	Status	Required Action	Latest Position
1.	Allotment of minimum 1 Acre of land by the State Govt. to the Banks and setting up of R-SETIs in -3- remaining Districts of the State.	<p>All -9- Lead Banks have so far established - 76- RSETIs in the rental buildings/own buildings in the State.</p> <p>The State Govt. has approved allotment of land in respect of -73- Districts so far. In -2- Districts viz. Ghaziabad and Agra, RUDSETIs are already functional. However, in some of the districts where the land was identified/ allotted earlier, certain issues have cropped up subsequently due to which the physical possession, execution of MoU & lease deed and in turn construction of the building etc. could not commence.</p> <p>The district wise issues are being discussed on quarterly basis in the Sub- Committee Meetings under the Convenorship of Punjab National Bank. The detailed position also stands communicated to the Nodal Agency- UPSRLM & SPC, MoRD, GoI for their necessary action & resolution of the issues concerned.</p> <p>Further, MoRD, GoI has issued specific guidelines regarding release of Grant in Aid and the last date for completion of projects is fixed as 30.06.2018.</p> <p>In view of the above mentioned facts, it becomes necessary that the RSETIs do complete various stages of formalities required to be made to be eligible for receipt of funds/grant from GoI after allotment of land by the State Govt.</p> <p>-2- Lead Banks have yet to establish RSETIs in their Lead Districts viz. PNB (Shamli) and Syndicate Bank (Sambhal & Hapur).</p> <p>It is informed by PNB & Syndicate Banks that necessary approval in this regard is yet to be received from MoRD, GoI, in spite of the regular follow-up.</p>	<p>As discussed during the Meetings, the State Govt. is requested to speed up the process for clearance of land allotment in all the Districts where certain issues are reported by the concerned banks and which require the State Govt. intervention.</p> <p>In view of the guidelines issued by MoRD, it becomes all the more necessary that the RSETIs do complete various stages of formalities required to be made for receipt of grant from GoI.</p> <p>All the Lead Banks are also requested to ensure that necessary formalities for construction of the RSETI buildings are completed at the earliest so that RSETIs may start functioning in their own buildings.</p> <p>Both the Lead Banks i.e. PNB & Syndicate Bank are once again requested to follow up the matter with MoRD, GoI for setting up of RSETIs in their selected left out Districts. The State Govt. intervention with MoRD in this regard is also requested to yield the desired results at the earliest.</p> <p>(Action : Commissioner, Rural Development, GoUP & all Lead Banks)</p>	<p>The issues pertaining to allotment of land, land possession, execution of MoU and lease deed etc. are being taken up by individual banks as also by the Sub-Committee of SLBC (UP) on RSETIs with the Rural Development Deptt., GoUP for their resolution. The specific issues are also being attended to by the concerned Nodal Department.</p> <p>The issue of setting up of RSETI at -3- locations i.e. Hapur, Shamli and Sambhal have been again taken up by the respective Banks and Rural Development Deptt, GoUP with the MoRD, GoI. However, the clearance is still awaited from GoI.</p> <p>It is pertinent to mention that as per detailed discussions held during various Sub-Committee Meetings, certain decisions have been implemented by the State Government. e.g. Reimbursement of the training expenses in case of the BPL trainees etc. in many Districts which is a welcome step.</p>
2.	Distribution & Activation of RUPAY Cards issued under PMJDY & also Aadhaar Seeding in Bank Accounts of beneficiaries under various Govt. programmes	<p>Under the PMJDY, the Banks in the State opened large number of Bank Accounts which have been issued the RUPAY debit cards. However, distribution of these cards and inturn their activation could not happen in some cases for various reasons.</p> <p>Further, the GoI is emphasizing upon Aadhaar Seeding in Bank accounts of the beneficiaries under various Govt. programs viz. MANREGA, Central Government Pensioners, and DBT beneficiaries etc.</p> <p>Accordingly, the DFS, MoF, GoI & the State Govt. has initiative various steps and issued necessary instructions to the Banks to bring about marked improvement in the aforementioned areas including organizing special camps, field visits, taking services of the Business Correspondents etc. The Banks have taken all necessary steps in this direction for ensuring achievement of the desired results.</p>	<p>In view of the importance attached to these issues, the Banks are requested to continue their ongoing efforts more vigorously so as to achieve the desired goals.</p> <p>(Action: All Banks)</p>	<p>In compliance of the Govt. of India instructions, Banks are organizing special camps for distribution and activation of RuPay Cards continuous basis including holidays.</p> <p>Further, the services of BCs are also being utilized for this task for which they are also incentivized.</p> <p>Similarly, the Aadhaar Seeding work in PMJDY and other accounts viz. Central Civil Pensioners, MNREGA workers etc. is also being undertaken by Banks on top priority.</p>

3.	Opening of Brick & Mortar Branches of SCBs (including RRBs) in the villages having population of 5000 & above which are still not having a branch of SCBs (including RRBs) as per the Roadmap.	<p>In tune with RBI instructions vide letter no. FIDD.Co.LBS.BC.No.82/02.01.001/2015-16 dated 31.12.2015, a Roadmap was prepared and -571- centres have been identified for opening of a new B&M Branch. This allocation exercise was finalized in consultation with all concerned & was approved by the respective DCCs. The detailed modalities of this scheme had been communicated by SLBC to all concerned vide communication no. EUPZ/42/SLBC/Br. Expansion/129 dated 01.04.2016 with a request to complete this exercise within the set timeline of March 2017.</p> <p>Till June 2017 -56- Bank Branches have been opened by various banks leaving a gap of -515- branches to be opened at the earliest. Detailed discussions have taken place during the Sub - Committee Meetings dated 04.05.2017 & 17.07.2017 at Bank of Baroda. The issue has been effectively taken up with all Banks by SLBC.</p>	<p>RBI has expressed their concern & displeasure over no marked improvement in this regard. All -31- Banks who have been allocated their share for opening of Branches are requested to initiate urgent suitable action so that the targets are achieved with in the set timelines.</p> <p>(Action: All -31- Banks)</p>	<p>No marked improvement is observed in this regard and Reserve Bank of India has viewed it seriously. As desired, all -31- Banks concerned are again requested to ensure that the Branch opening exercise on the identified allocated centers is completed as per scheduled time line.</p> <p>It is worth mentioning that in tune with the RBI guidelines dated 18.05.2017 interalia defining the "Banking Outlets", the Banks have started establishing/opening the Banking outlets at these identified centers and -79- such outlets have been established so far in these identified centers, thereby covering -135- out of -571- centers so far.</p>
4.	Submission of LBS MIS I, II & III Statements by Banks	<p>The Reserve Bank of India has issued guidelines vide Master Circular – RBI/2016-17/02FIDD.CO.LBS.BC.No.5/02.01.001/ 2016-17 dated 01.07.2016 for submission of various periodical returns on prescribed format LBS MIS I, II & III under the Lead Bank Scheme. The position of disbursement, outstanding and recover is monitored by various authorities on the basis of Bank-wise data. However, it is experienced that the periodical data is not submitted to the SLBC as per prescribed time schedule which ultimately leads to the inordinate delay in submission of the consolidated information to RBI in respect of the various Banks in the State.</p> <p>In view of the statutory requirement and the importance of this data base, the Banks are required to invariably submit the periodical information on prescribed proforma as per prescribed time schedule to the SLBC.</p> <p>Incidentally, this issue is being regularly taken up by SLBC with all Banks for necessary action and resolution.</p>	<p>In view of the fact that the desired outcome is not yet forthcoming and Reserve Bank of India has viewed it seriously, the Banks are requested for suitable necessary action in this regard in tune with extant guidelines of Reserve Bank of India.</p> <p>(Action: All Banks)</p>	<p>In view of the fact that the issue is being reviewed by Reserve Bank of India, as such it is again being taken up with all concerned with a request for ensuring timely submission of the desired data.</p>
5.	Effective Implementation of Pradhan Mantri MUDRA Yojana (PMMY) & Stand Up India (SUI) Schemes in the State in order to achieve the set Annual Targets	<p>The PMMY & Stand Up India Schemes are Govt. of India sponsored Schemes and were launched with effect from 08th April 2015 and 05th April 2016 respectively.</p> <p>Under PMMY, the Annual Targets are received by the Banks in the State from their Corporate Office which inturn are distributed up to the Branch Level. Under the SUI, every branch is require to finance -1- SC/ ST and -1- Women Entrepreneurs. It would be pertinent to mention that under PMMY, the maximum Ceiling of the loan account per beneficiary is Rs. 10 lacs while under the Stand Up India Scheme, the projects ranging from Rs.100001/- up to Rs. 1 Crore are covered.</p> <p>The Progress under PMMY during 2015-16 and 2016-17 at the level of 80.97% and 91.24% respectively against the set Annual Targets indicate that Banks are actively involved in the process of scheme</p>	<p>Owing to the utmost importance attached to the issue with regard to achievement of set annual targets, all Banks are requested to actively participate under the scheme implementation and endeavor to achieve the set Annual Targets.</p> <p>(Action: All Banks)</p>	<p>The performance under these schemes is being closely monitored at all levels. Under PMMY and SUI schemes the performance of the State upto 31.08.2017 has been to the tune of 24% & 4.37% respectively.</p> <p>The Banks need to step up this progress by organizing Camps/Maha login day etc. to give a momentum to this scheme.</p>

		<p>implementation. Similarly, under Stand Up India scheme, the performance of the Banks has remained at the level of approx. 12% during the first year of its implementation. The low performance, is a matter of concern at all levels and is attributed to various reasons which requires certain modifications under scheme implementation.</p> <p>The Targets for Fiscal 2017-18 are already finalized and the progress is being closely monitored by various authorities. In view of the fact that both these schemes are aimed at employment generation, fulfilling the assigned targets is also necessary and is being reviewed by the State Government as well.</p>		
6.	<p>Implementation of Pradhan Mantri Awas Yojana (PMAY) to fulfill the National objective of Housing for all.</p>	<p>The Scheme was launched by Hon'ble Prime Minister on 17.06.2015. The Scheme has four verticals viz. "In Situ" Slum Redevelopment, Affordable Housing through Credit Linked Subsidy, Affordable Housing in Partnership, and Subsidy for beneficiary- led individual house construction. The Credit Linked Subsidy Scheme (CLSS) is being implemented through Primary Lending Institution (PLI) wherein National Housing Bank and HUDCO have been identified as Central Nodal Agency (CNA). The Scheme covers EWS, LIG and MIG Sections of the society and covers various loan components up to Rs. 18 lacs.</p> <p>The Government is playing a lot of thrust on the Housing Sector and this scheme being implemented through Banks with a Subsidy component is being closely monitored.</p>	<p>Looking to the importance of the Scheme and thrust on housing, Banks are requested to actively participate under scheme implementation.</p> <p>(Action: All Banks, ; Central Nodal Agency)</p>	<p>The scheme has started picking up and banks must rise to the occasion by actively participating in the campaign.</p>

Financial Inclusion

वित्तीय समावेशन



(क) प्रधानमंत्री जन धन योजना (पी.एम.जे.डी.वाई.)

- ❖ वित्तीय समावेशन कार्यक्रम को भारत सरकार द्वारा सर्वोच्च प्राथमिकता प्रदान कर राष्ट्रीय कार्यक्रम के रूप में लागू किया जा रहा है तथा इस क्रम में माननीय प्रधानमंत्री, भारत सरकार द्वारा दिनांक 15.08.2014 को अपने सम्बोधन के दौरान इसे "प्रधानमंत्री जन धन योजना" के नाम से घोषित किया गया। योजनांतर्गत विस्तृत प्रगति संलग्नक - 1 द्वारा प्रस्तुत की गयी है।
- ❖ वित्तीय सेवायें विभाग, वित्त मंत्रालय, भारत सरकार द्वारा 19.05.2017 को अवगत कराया गया कि प्रदेश में कुल 10.65% बी.सी. निष्क्रिय है। डी.बी.टी. योजना के सफल क्रियांवयन हेतु सरकार द्वारा बैंको से निष्क्रिय बैंक मित्रों को त्वरित सक्रिय करने अथवा नये बी.सी. की नियुक्ति की अपेक्षा की गयी है जिससे की बैंकिंग सुविधाओं में किसी भी प्रकार की असुविधा न हो। जन साधारण की सुविधा एवं बैंकिंग सेवाओं के विस्तार हेतु वित्तीय सेवाएँ विभाग, वित्त मंत्रालय, भारत सरकार द्वारा बैंको से अंतर्कार्यकारी (Interoperability) ट्रांसेक्शन की अपेक्षा की गयी है। इस क्रम में अवगत कराना चाहते हैं कि प्रदेश में 100% बैंक मित्रों के पास AEPS (Aadhaar Enabled Payment System) आधारित ट्रांसेक्शन मशीन उपलब्ध है। उपर्युक्त से सम्बन्धित प्रगति संलग्नक - 2 के माध्यम से प्रस्तुत है।

JAN DHAN SE JAN SURAKSHA

Pradhan Mantri
Suraksha Bima Yojana



Pradhan Mantri
Jeevan Jyoti Bima Yojana

Atal
Pension
Yojana

(ख) 1 प्रधानमंत्री जीवन ज्योति बीमा योजना (पी.एम.जे.जे.बी.वाई.) प्रधानमंत्री सुरक्षा बीमा योजना (पी.एम.एस.बी.वाई) एवं अटल पेंशन योजना (ए.पी.वाई.)

- ❖ प्रधानमंत्री जीवन ज्योति बीमा योजना (पी.एम.जे.जे.बी.वाई.); प्रधानमंत्री सुरक्षा बीमा योजना (पी.एम.एस.बी.वाई) एवं अटल पेंशन योजना (ए.पी.वाई.) – इन योजनाओं के लागू करने का मुख्य उद्देश्य है कि एक सार्वभौमिक सामाजिक सुरक्षा व्यवस्था कायम की जा सके व इसके अंतर्गत विशेषकर अल्प सुविधा प्राप्त व निर्धन वर्ग को जोड़ा जा सके। इन योजनाओं के अंतर्गत बैंकवार अद्यतन प्रगति संलग्नक - 3 द्वारा प्रस्तुत की गयी है।

- ❖ प्रधानमंत्री जीवन ज्योति बीमा योजना एवं प्रधानमंत्री सुरक्षा बीमा योजना के अंतर्गत प्रस्तुत किये गये दावों की बैंकवार व सम्बन्धित बीमा कम्पनीवार स्थिति संलग्नक- 4, 5 एवं 6 के माध्यम से प्रस्तुत है।

2. अटल पेंशन योजना

- ❖ अटल पेंशन योजना भारत सरकार की महत्वकांक्षी योजनाओं में से एक है। इसका उद्देश्य नागरिकों को विशेषतः असंगठित क्षेत्र से जुड़े लोगों को पेंशन उपलब्ध करवाना है। इस योजना के अंतर्गत बैंकवार अद्यतन प्रगति संलग्नक - 7 द्वारा प्रस्तुत की गयी है।
- ❖ सहर्ष अवगत करना चाहते हैं की PERDA द्वारा समय- समय पर योजना के प्रोत्साहन हेतु विभिन्न अभियान का आयोजन किया जाता रहा है जिसमें सभी सदस्य बैंको की सहभागिता का आग्रह किया गया है जिससे हमारे प्रदेश में अधिकतम ए.पी.वाई. पंजीकरण का कार्य किया जा सके।

(ग) वित्तीय साक्षरता



(1) स्कूल बैंक चैम्प्स प्रोग्राम

वित्तीय साक्षरता की पृष्ठभूमि में स्कूल विद्यार्थियों को वित्तीय साक्षरता से अवगत कराने एवं वित्तीय जागरूकता कराने के उद्देश्य से भारतीय बैंक संघ (Indian Banks' Association) ने स्कूल बैंक चैम्प्स प्रोग्राम का शुभारम्भ किया है। इस पहल के अंतर्गत बैंको की सभी शाखाओं द्वारा एक विद्यालय को अंगीकृत किया जाना है। तत्पश्चात विद्यार्थियों को वित्तीय साक्षरता से सम्बन्धित प्रशिक्षण दिया जाना प्रस्तावित किया गया है। इस सन्दर्भ में प्रदेश में अंगीकृत -9649- स्कूलों में -8809- प्रशिक्षण सत्र आयोजित कर -469803- विद्यार्थियों को वित्तीय साक्षरता प्रदान की गयी। योजनांतर्गत प्रगति संलग्नक - 8 के माध्यम से प्रस्तुत है।

(2) कौशल विकास केन्द्रों के माध्यम से मैपिंग

वित्तीय साक्षरता की पृष्ठभूमि में कौशल विकास संस्थानों जैसे औद्योगिक प्रशिक्षण संस्थान (सरकारी एवं गैर सरकारी); व्यावसायिक प्रशिक्षण केन्द्र एवं परिचालन केन्द्रों के विद्यार्थियों को वित्तीय साक्षरता एवं वित्तीय जागरूकता से अवगत कराने के उद्देश्य से वित्तीय सेवार्य विभाग, वित्त मंत्रालय, भारत सरकार ने कौशल विकास केन्द्रों के माध्यम से वित्तीय साक्षरता अभियान का शुभारम्भ किया है। इस पहल के अंतर्गत उपरोक्त कौशल संस्थानों के अग्रणी बैंको के वित्तीय

साक्षरता केन्द्रों (एफ.एल.सी.) की मैपिंग एस.एल.बी.सी. द्वारा की गयी। इसी क्रम में अग्रणी बैंको से अनुरोध किया गया है कि अपने अग्रणी जनपद में इससे सम्बन्धित वित्तीय साक्षरता कार्यक्रम को क्रियावयित करें। इस सन्दर्भ में प्रदेश में अंगीकृत -1957- सक्रिय कौशल केन्द्रों में -1315- प्रशिक्षण सत्र आयोजित कर -66592- विद्यार्थियों को वित्तीय साक्षरता प्रदान की गयी। योजनांतर्गत प्रगति संलग्नक - 9 के माध्यम से प्रस्तुत है।

(3) जन धन शिक्षा कार्यक्रम

वित्तीय साक्षरता की पृष्ठभूमि में स्कूल विद्यार्थियों को वित्तीय साक्षरता एवम वित्तीय जागरूकता से अवगत कराने के उद्देश्य से वित्त मंत्रालय, भारत सरकार, नई दिल्ली ने जन धन शिक्षा का शुभारम्भ किया है। इस पहल के अंतर्गत प्रत्येक जनपद में -100- विद्यालयों को अंगीकृत किया जाना है। तत्पश्चात विद्यार्थियों को वित्तीय साक्षरता से सम्बन्धित प्रशिक्षण दिया जाना प्रस्तावित किया गया है। इस पहल के अंतर्गत विद्यालयों का बैंको से मैपिंग का कार्य एस.एल.बी.सी. द्वारा पूर्ण किया गया है। इस सन्दर्भ में प्रदेश में अंगीकृत -7814- स्कूलों में -6352- प्रशिक्षण सत्र आयोजित कर -294101- विद्यार्थियों को वित्तीय साक्षरता प्रदान की गयी। योजनांतर्गत प्रगति संलग्नक - 10 के माध्यम से प्रस्तुत है।

(घ) वित्तीय समावेशन के तहत अन्य कार्यक्रम

उल्लेखनीय है कि वित्तीय समावेशन के अंतर्गत विभिन्न योजनाओं की सघन समीक्षा राज्य व केन्द्र सरकार द्वारा बैंको के साथ नियमित रूप से विडियो कांफ्रेंसिंग व समीक्षा बैठकों के माध्यम से की जा रही है एवं निम्न बिन्दुओं पर हमारे प्रदेश की प्रगति में व्यापक सुधार हेतु इंगित किया गया है:

- क. जारी किये गये सभी रूपे कार्ड्स एवं पिन का वितरण एवं एक्टीवेशन,
- ख. जीरो बैलेंस खातों में फण्डिंग,

(ड.) बैंक खातों में आधार प्रविष्टिकरण एवं अधिप्रमाणन

भारत सरकार ने दिनांक 26.03.2016 के अपने राजपत्र के आधार पर किसी भी प्रकार की सरकारी अनुदान (Government Subsidy) प्राप्ति हेतु आधार की अनिवार्यता सुनिश्चित कर दी है।

पुनः भारत सरकार ने दिनांक 01.06.2017 को राजपत्र संख्या 439 के माध्यम से अधिसूचना जारी की है जो आधार संख्या एवं धनशोधन निवारण के सम्बन्ध में संशोधित नियमों के आधार पर प्रस्तुत की गयी है। पुनः भारत सरकार द्वारा जारी अधिसूचना संख्या 272 दिनांक 07.07.2017, अधिसूचना संख्या 276 दिनांक 11.07.2017 एवं अधिसूचना संख्या 284 दिनांक 14.07.2017 के माध्यम से आधार के नामांकन एवं अद्यतन करने हेतु निर्देश जारी किये गये हैं जो संलग्नक- 11 के माध्यम से प्रस्तुत हैं।

भारत सरकार द्वारा Prevention of Money Laundering (Maintenance of Records) Rules, 2005 में संशोधन किया गया है जिसके अंतर्गत दिनांक 01.06.2017 से खोले जाने वाले सभी बैंक खातों में आधार अनिवार्य होगा। इस सम्बन्ध में सचिव, वित्त मंत्रालय, भारत सरकार, वित्तीय सेवाएँ विभाग, नई दिल्ली द्वारा जारी दिशा- निर्देश पत्रांक DO.F.No.20/2/2010-FI(Vol II)(C-58530) दिनांक 05.08.2017 संलग्नक - 12 के माध्यम से प्रस्तुत है।

इसके अतिरिक्त सभी मौजूदा बैंक खातों को बैंक द्वारा 31 दिसंबर, 2017 तक आधार के साथ सत्यापित किया जाना अनिवार्य है जिसके बिना ये खाते निष्क्रिय हो जायेंगे। आधार अधिप्रमाणन क्या है इसकी जानकारी संलग्नक -13 के माध्यम से प्रस्तुत है।

(च) डिजिटल बैंकिंग

विमुद्रीकरण के पश्चात कैशलेस लेंन-देन को बढ़ावा देने हेतु बैंको ने आधार आधारित एवं रुपये कार्ड आधारित जमा/भुगतान शुरू किया है। साथ ही ग्राहकों की सुविधा के लिए बैंको द्वारा मोबाइल बैंकिंग, यू.पी.आई (Unified Payment Gateway), भीम (BHIM) एप इत्यादि जैसी सुविधाएँ भी उपलब्ध करायी जा रही है।

डिजिटल पेमेंट को बढ़ावा देने के उद्देश्य से डिजिटल इण्डिया अभियान के अंतर्गत भारत सरकार द्वारा उत्तर प्रदेश को वित्तीय वर्ष 2017-18 में -312- करोड़ डिजिटल पेमेंट ट्रांसेक्शन का लक्ष्य आवंटित किया गया है जिसके अंतर्गत बैंको को -200- करोड़ डिजिटल पेमेंट ट्रांसेक्शन का लक्ष्य आवंटित किया गया जो विभिन्न माध्यम यथा एन.ई.एफ.टी./आर.टी.जी.एस./आई.एम.पी.एस., क्रेडिट/डेबिट कार्ड/ प्वाइंट ऑफ सेल/ यू.पी.आई., यू.एस.एस.डी. एवं आधार पे से पूर्ण किया जाना है।

उक्त परिपेक्ष्य में वित्तीय वर्ष 2017-18 हेतु डिजिटल ट्रांजेक्शन का बैंकवार लक्ष्य आवंटित कर समस्त सम्बन्धित को एस.एल.बी.सी. के पत्रांक ल.अ./43/एस.एल.बी.सी./5/301 दिनांक 29.07.2017 द्वारा अवगत कराया जा चुका है। समीक्षा अवधि की प्रगति संलग्नक - 14 के माध्यम से प्रस्तुत है।

Bankwise PMJDY Report as of 25-08-2017

S No	Bank's Name	Rural A/C	Urban A/C	Total A/C	Total Deposit (Amt in Cr)	Zero Balance Account	RupayCard Issued	Aadhaar Seeded	Percentage Aadhar seeding
1	Allahabad Bank	2850812	530472	3381284	820.34	131854	2477488	2894729	85.61%
2	Andhra Bank	20103	49887	69990	13.32	14638	58853	40238	57.49%
3	Axis Bank Ltd	1148	33905	35053	10.77	14019	32163	13607	38.82%
4	Bank of Baroda	4958099	3887352	8845451	2215.26	1150463	8463376	6824324	77.15%
5	Bank of India	2144777	1735420	3880197	1020.44	742146	3714768	2417052	62.29%
6	Bank of Maharashtra	34055	54980	89035	28.39	21663	30526	44359	49.82%
7	Canara Bank	492738	278972	771710	251.24	90501	511151	443899	57.52%
8	Central Bank of India	897864	255798	1153662	247.89	120703	903117	676972	58.68%
9	City Union Bank Ltd	0	774	774	0.20	119	639	403	52.07%
10	Corporation Bank	117186	134727	251913	130.89	19363	246896	144124	57.21%
11	Dena Bank	64750	68306	133056	43.64	28037	102620	80300	60.35%
12	Federal Bank Ltd	3885	2669	6554	1.55	2094	6190	3440	52.49%
13	HDFC Bank Ltd	11668	113820	125488	48.32	37628	125486	48166	38.38%
14	ICICI Bank Ltd	18622	20588	39210	4.44	24790	39210	10950	27.93%
15	IDBI Bank Ltd.	14514	33597	48111	13.01	5717	43097	26543	55.17%
16	Indian Bank	104076	82926	187002	33.25	21032	184179	125259	66.98%
17	Indian Overseas Bank	87848	281577	369425	81.39	91319	357315	186911	50.60%
18	IndusInd Bank Ltd	4359	167091	171450	4.86	57722	167109	56487	32.95%
19	Jammu & Kashmir Bank Ltd	780	5305	6085	1.14	1233	5648	2818	46.31%
20	Karur Vysya Bank	0	350	350	0.05	96	345	205	58.57%
21	Kotak Mahindra Bank Ltd	105	3827	3932	0.24	1431	2662	923	23.47%
22	Lakshmi Vilas Bank Ltd	0	269	269	0.10	31	186	72	26.77%
23	Oriental Bank of Commerce	531978	332534	864512	973.58	96326	814416	504318	58.34%
24	Punjab & Sind Bank	78635	52040	130675	106.09	2234	124884	110723	84.73%
25	Punjab National Bank	3803552	826915	4630467	819.42	687191	3468581	3559523	76.87%
26	South Indian Bank Ltd	0	2027	2027	0.45	440	1253	1090	53.77%
27	State Bank of India	6559796	8248543	14808339	1942.60	5345605	10240478	8300986	56.06%
28	Syndicate Bank	937593	243529	1181122	479.87	113803	1020573	684279	57.93%
29	UCO Bank	191170	228843	420013	125.32	129321	278245	351137	83.60%
30	Union Bank of India	3358432	620737	3979169	830.25	1100325	2376216	2618670	65.81%
31	United Bank of India	70041	228313	298354	296.97	38315	238116	239587	80.30%
32	Vijaya Bank	38476	80356	118832	19.00	9741	118832	113050	95.13%
33	Yes Bank Ltd	874	542	1416	0.17	635	1164	1124	79.38%
	Grand Total	27397936	18606991	46004927	10564.47	10100535	36155782	30526268	66.35%

Bank Mitra Report as of 25-08-2017

S.No	Banks	Type of Bank	No of SSA Allotted	SSA Covered through BM	SSA Covered through Branch	No of SSA Uncovered	No of Active BM	EKYC devices	Rupay Card enable devices	AEPS devices
1	Allahabad Bank	PSB	1858	1798	60	0	1798	1798	1798	1798
2	Allahabad Bank	RRB	1584	1173	411	0	1173	1173	1173	1173
3	Axis Bank Ltd	PVT	6	6	0	0	6	6	6	6
4	Bank of Baroda	RRB	2164	1425	739	0	1425	1425	1187	1425
5	Bank of Baroda	PSB	1559	985	574	0	985	985	985	985
6	Bank of India	PSB	742	702	40	0	662	702	702	702
7	Bank of India	RRB	1970	1579	391	0	1564	1579	1579	1579
8	Bank of Maharashtra	PSB	1	1	0	0	0	1	1	1
9	Canara Bank	PSB	516	275	241	0	253	275	275	275
10	Central Bank of India	PSB	1021	821	200	0	801	821	821	821
11	Corporation Bank	PSB	30	22	8	0	20	22	22	22
12	Dena Bank	PSB	34	34	0	0	34	34	34	34
13	HDFC Bank Ltd	PVT	15	14	1	0	14	14	14	14
14	ICICI Bank Ltd	PVT	7	7	0	0	6	7	7	7
15	IDBI Bank Ltd.	PSB	6	5	1	0	5	0	2	2
16	Indian Bank	PSB	60	49	11	0	44	49	49	49
17	Indian Overseas Bank	PSB	90	60	30	0	54	54	60	54
18	Oriental Bank of Commerce	PSB	436	347	89	0	347	347	347	347
19	Punjab & Sind Bank	PSB	162	61	101	0	61	61	61	61
20	Punjab National Bank	PSB	1753	1332	421	0	1332	1332	1332	1332
21	Punjab National Bank	RRB	1131	351	780	0	351	351	351	351
22	State Bank of India	RRB	2956	1963	993	0	1490	0	0	446
23	State Bank of India	PSB	4089	3620	469	0	2333	3620	3620	3620
24	Syndicate Bank	PSB	640	608	32	0	577	608	608	608
25	Syndicate Bank	RRB	764	548	216	0	531	548	548	548
26	UCO Bank	PSB	250	246	4	0	246	246	246	246
27	Union Bank of India	RRB	1335	1335	0	0	1032	1032	1032	1032
28	Union Bank of India	PSB	1777	1777	0	0	1737	1777	1777	1777
29	United Bank of India	PSB	22	9	13	0	9	9	9	9
30	Vijaya Bank	PSB	21	20	1	0	20	20	20	20
	Grand Total		26999	21173	5826	0	18910	18896	18642	19344

ENROLLMENT DATA UNDER PMJJBY & PMSBY UPTO 31-07-2017

Name of the Bank	PMJJBY	PMSBY	TOTAL
BANK OF BARODA	248256	1514226	1762482
ALLAHABAD BANK	203805	677826	881631
BANK OF INDIA	101990	270718	372708
CANARA BANK	128789	218546	347335
CENTRAL BANK OF INDIA	110888	325470	436358
PUNJAB NATIONAL BANK	340968	910977	1251945
STATE BANK OF INDIA	459421	3036176	3495597
SYNDICATE BANK	94848	262593	357441
UNION BANK OF INDIA	240537	641076	881613
ANDHRA BANK	6598	48142	54740
BANK OF MAHARASHTRA	13966	28215	42181
CORPORATION BANK	34983	69409	104392
DENA BANK	12262	890670	902932
IDBI BANK	24486	47451	71937
INDIAN BANK	23136	48535	71671
INDIAN OVERSEAS BANK	38337	271447	309784
ORIENTAL BANK OF COMMERCE	125967	537728	663695
PUNJAB & SIND BANK	123208	22343	145551
UCO BANK	37380	80049	117429
UNITED BANK OF INDIA	7376	16795	24171
VIJAYA BANK	23305	145297	168602
PSBs TOTAL	2400506	10063689	12464195
AXIS BANK	9800	28065	37865
HDFC	63801	139163	202964
ICICI BANK	22881	55133	78014
INDUS IND	131	3556	3687
KARNATAKA BANK	1129	1529	2658
KOTAK MAHINDRA	5316	8911	14227
THE FEDERAL BANK	91	84	175
THE J & K BANK	51	72	123
THE NAINITAL BANK	2288	4255	6543
THE SOUTH INDIAN BANK	498	1101	1599
PRIVATE BANKS TOTAL	105986	241869	347855
ALLAHABAD U.P. GRAMIN BANK	244427	635037	879464
GRAMEEN BANK OF ARYAVART	109746	395500	505246
BARODA UP GRAMIN BANK	126358	412261	538619
KASHI GOMTI SAMYUT G BANK	52842	224946	277788
PRATHMA BANK	97250	162584	259834
PURVANCHAL BANK	52351	247684	300035
SERVE U.P. G. BANK	72771	230398	303169
RRBs TOTAL	763426	2516391	3279817
GRAND TOTAL	2699132	12821940	15521072

Bank Wise Claim Status of PMIJBY as on 08-09-2017						
S No	Bank Name (Insurer Name)	Paid	Pending with Insurer	Rejected	Under Process	Grand Total
1	Allahabad Bank(Life Insurance Corporation of India)	1209	84	31	15	1339
2	Andhra Bank(IndiaFirst Life Insurance Company Ltd)	61	6	0	3	70
3	Axis Bank Ltd(Max Life Insurance Co. Ltd)	31	1	2	0	34
4	Bank of Baroda(IndiaFirst Life Insurance Company Ltd)	1374	108	164	2	1648
5	Bank of India(Star Union dai-ichi Life Insurance Co. Ltd)	760	0	0	0	760
6	Bank of Maharashtra(Life Insurance Corporation of India)	54	0	1	1	56
7	Canara Bank(Life Insurance Corporation of India)	183	4	7	6	200
8	Central Bank of India(Life Insurance Corporation of India)	349	9	5	2	365
9	Citizen Co-operative Bank Limited, Noida(Life Insurance Corporation of India)	2	0	0	0	2
10	Corporation Bank(Life Insurance Corporation of India)	128	2	2	0	132
11	Dena Bank(Life Insurance Corporation of India)	59	1	2	0	62
12	Federal Bank Ltd(Life Insurance Corporation of India)	5	0	0	0	5
13	HDFC Bank Ltd(HDFC Life)	56	5	0	1	62
14	ICICI Bank Ltd(ICICI Prudential Life Insurance Co. Ltd)	24	0	1	0	25
15	IDBI Bank Ltd.(Life Insurance Corporation of India)	36	0	1	0	37
16	Indian Bank(Life Insurance Corporation of India)	101	1	0	0	102
17	Indian Overseas Bank(Life Insurance Corporation of India)	128	2	4	0	134
18	IndusInd Bank Ltd(Life Insurance Corporation of India)	1	0	0	0	1
19	Karnataka Bank Ltd(Life Insurance Corporation of India)	3	1	0	0	4
20	Karur Vysya Bank Ltd(Life Insurance Corporation of India)	1	0	0	0	1
21	Kotak Mahindra Bank Ltd(Life Insurance Corporation of India)	4	0	0	0	4
22	Lakhimpur Urban Co-operative Bank Limited, Lakhimpur, Kheri(Life Insurance Corporation of India)	6	1	0	0	7
23	Oriental Bank of Commerce(Life Insurance Corporation of India)	377	21	14	10	422
24	Pilibhit DCCB(Life Insurance Corporation of India)	1	0	0	0	1
25	Punjab & Sind Bank(Life Insurance Corporation of India)	100	11	2	2	115
26	Punjab National Bank(Life Insurance Corporation of India)	604	34	38	25	701
27	Shivalik Mercantile Co-operative Bank Limited(Life Insurance Corporation of India)	5	0	0	0	5
28	South Indian Bank Ltd(Life Insurance Corporation of India)	1	0	0	0	1
29	State Bank of Bikaner & Jaipur(SBI Life Insurance Co. Ltd)	4	0	0	0	4
30	State Bank of Hyderabad(SBI Life Insurance Co. Ltd)	3	0	0	0	3
31	State Bank of India(SBI Life Insurance Co. Ltd)	1134	27	57	2	1220
32	State Bank of Patiala(SBI Life Insurance Co. Ltd)	30	2	0	0	32
33	Syndicate Bank(Life Insurance Corporation of India)	620	3	13	16	652
34	UCO Bank(Life Insurance Corporation of India)	154	8	1	7	170
35	Union Bank of India(Star Union dai-ichi Life Insurance Co. Ltd)	585	22	1	0	608
36	United Bank of India(Life Insurance Corporation of India)	51	0	1	0	52
37	Vijaya Bank(SBI Life Insurance Co. Ltd)	58	0	1	0	59
Total		8302	353	348	92	9095

Bank-wise PMSBY Insurance claim as of 08-09-2017

S No	Banks Name	Insurance Company	Paid	Pending with Insurer	Rejected	Under Process	Grand Total
1	Allahabad Bank	Total	198	34	66	8	306
		New India Assurance Co Ltd	102	20	19	0	141
		Universal Sompo General Insurance Co Ltd	96	14	47	8	165
2	Andhra Bank	United India Insurance Co Ltd	7	0	1	0	8
3	Bank of Baroda	National Insurance Co. Ltd	206	1	31	0	238
4	Bank of India	Total	53	3	57	8	121
		National Insurance Co. Ltd	0	0	15	0	15
		New India Assurance Co Ltd	53	2	42	8	105
		United India Insurance Co Ltd	0	1	0	0	1
5	Bank of Maharashtra	United India Insurance Co Ltd	0	0	2	1	3
6	Bhartiya Mahila Bank	New India Assurance Co Ltd	2	0	0	0	2
7	Canara Bank	United India Insurance Co Ltd	26	4	2	0	32
8	Central Bank of India	New India Assurance Co Ltd	68	5	5	0	78
9	Corporation Bank	New India Assurance Co Ltd	34	6	6	0	46
10	Dena Bank	United India Insurance Co Ltd	10	0	2	1	13
11	HDFC Bank Ltd	United India Insurance Co Ltd	9	2	1	0	12
12	ICICI Bank Ltd	ICICI Lombard General Insurance Co Ltd	1	0	0	0	1
13	Indian Bank	United India Insurance Co Ltd	12	5	1	0	18
14	Indian Overseas Bank	Total	39	8	8	3	58
		United India Insurance Co Ltd	0	1	0	0	1
		Universal Sompo General Insurance Co Ltd	39	7	8	3	57
15	IndusInd Bank Ltd	Cholamandalam MS General Insurance	1	0	0	0	1
16	Lakhimpur Urban Co-operative Bank Limited	New India Assurance Co Ltd	1	0	0	0	1
17	Oriental Bank of Commerce	The Oriental Insurance Co. Ltd	129	22	37	0	188
18	Punjab & Sind Bank	New India Assurance Co Ltd	35	13	9	0	57
19	Punjab National Bank	Total	134	17	61	3	215
		New India Assurance Co Ltd	0	0	1	0	1
		The Oriental Insurance Co. Ltd	134	17	60	3	214

Bank-wise PMSBY Insurance claim as of 08-09-2017

S No	Banks Name	Insurance Company	Paid	Pending with Insurer	Rejected	Under Process	Grand Total
20	Shivalik Mercantile Co-operative Bank Limited	The Oriental Insurance Co. Ltd	1	0	0	0	1
21	State Bank of Bikaner & Jaipur	National Insurance Co. Ltd	3	0	0	0	3
22	State Bank of India	National Insurance Co. Ltd	33	1	5	0	39
23	State Bank of Patiala	National Insurance Co. Ltd	5	0	0	0	5
24	Syndicate Bank	Total	62	16	13	0	91
		The Oriental Insurance Co. Ltd	0	0	1	0	1
		United India Insurance Co Ltd	62	16	12	0	90
25	UCO Bank	Reliance General Insurance Co Ltd	26	3	1	7	37
26	Union Bank of India	Total	104	19	13	0	136
		National Insurance Co. Ltd	0	0	1	0	1
		New India Assurance Co Ltd	96	8	10	0	114
		United India Insurance Co Ltd	8	11	2	0	21
27	Vijaya Bank	United India Insurance Co Ltd	11	5	2	0	18
28	Yes Bank Ltd	New India Assurance Co Ltd	1	0	0	0	1
	Grand Total		1211	164	323	31	1729

Annex-2
(Annexure. G)

Insurance Company Wise PMSBY Claim Status as of 08-09-2017						
S No	Insurance Company	Paid	Pending with Insurer	Rejected	Under Process	Grand Total
1	Cholamandalam MS General Insurance	1	0	0	0	1
2	ICICI Lombard General Insurance Co Ltd	1	0	0	0	1
3	National Insurance Co. Ltd	247	2	52	0	301
4	New India Assurance Co Ltd	392	54	92	8	546
5	Reliance General Insurance Co Ltd	26	3	1	7	37
6	The Oriental Insurance Co. Ltd	264	39	98	3	404
7	United India Insurance Co Ltd	145	45	25	2	217
8	Universal Sompo General Insurance Co Ltd	135	21	55	11	222
	Grand Total	1211	164	323	31	1729

Insurance company wise claim status of PMJJBY Claims as of 08-09-2017						
S No	Life Insurance company	Paid	Pending with Insurer	Rejected	Under Process	Grand Total
1	Canara HSBC OBC Life Ins Co Ltd	0	3	0	0	3
2	HDFC Life	56	5	0	1	62
3	ICICI Prudential Life Insurance Co. Ltd	24	0	1	0	25
4	IndiaFirst Life Insurance Company Ltd	1435	115	164	5	1719
5	Life Insurance Corporation of India	4182	178	122	84	4566
6	Max Life Insurance Co. Ltd	31	1	2	0	34
7	SBI Life Insurance Co. Ltd	1229	29	58	2	1318
8	Star Union dai-ichi Life Insurance Co. Ltd	1345	22	1	0	1368
	Grand Total	8302	353	348	92	9095

Agenda 3
(Annexure-7)

Bank Wise APY Consolidated as of 07-09-2017					
S No	Bank's Name	Subscriber registered in APY for 2015-16	Subscriber registered in APY for 2016-17	Subscriber registered in APY for 2017-18	Total No. of Subscriber registered in APY as on 7th Sept, 2017
1	ALLAHABAD BANK	8902	4634	2925	16461
2	ALLAHABAD UP GRAMIN BANK	13454	10223	32500	56177
3	ANDHRA BANK	5264	2605	1660	9529
4	Axis Bank National Processing Centre - I	1516	2628	2064	6208
5	BANK OF BARODA	29205	49418	25451	104074
6	BANK OF INDIA	6952	5111	6304	18367
7	BANK OF MAHARASHTRA	2345	882	157	3384
8	BARODA UTTAR PRADESH GRAMIN BANK	9193	70434	40392	120019
9	CANARA BANK	4129	5537	2719	12385
10	CENTRAL BANK OF INDIA	4379	2672	10124	17175
11	CITY UNION BANK LTD	4	16	2	22
12	CORPORATION BANK	1142	2536	3277	6955
13	DENA BANK	1334	718	1058	3110
14	DEPARTMENT OF POSTS MINISTRY OF COMM AND IT	1390	824	143	2357
15	DHANLAXMI BANK LIMITED	7	3	0	10
16	DISTRICT CO-OPERATIVE BANK LTD RAEBARELI	0	9	2	11
17	DISTRICT COOPERATIVE BANK LTD. PRATAPGARH	0	116	15	131
18	GRAMIN BANK OF ARYAVART	24235	33129	4555	61919
19	HDFC BANK LTD	5895	7575	1777	15247
20	ICICI BANK LIMITED	832	1769	406	3007
21	IDBI BANK LTD	1395	614	185	2194
22	INDIAN BANK	4719	1065	837	6621
23	INDIAN OVERSEAS BANK	958	1400	574	2932
24	INDUSIND BANK LIMITED	3277	1358	3	4638
25	KARNATAKA BANK LIMITED	113	599	430	1142
26	KASHI GOMTI SAMYUT GRAMIN BANK	2493	21975	7051	31519
27	KOTAK MAHINDRA BANK	20	86	108	214
28	ORIENTAL BANK OF COMMERCE	4733	4591	2804	12128
29	PRATHAMA BANK	3766	18524	3785	26075
30	PUNJAB AND SIND BANK	3391	2928	2563	8882
31	PUNJAB NATIONAL BANK	47414	13915	7212	68541
32	PURVANCHAL BANK	2600	11417	15312	29329
33	RAMPUR ZILA SAHKARI BANK LTD, RAMPUR	0	5	0	5
34	RBL BANK LIMITED	5	0	0	5
35	SARVA UP GRAMIN BANK	17065	23306	7367	47738
36	STANDARD CHARTERED BANK	1	0	0	1
37	STATE BANK OF INDIA	27913	25884	15000	68797
38	SYNDICATE BANK	8721	4490	3871	17082
39	TAMILNAD MERCANTILE BANK PVT LTD	13	3	2	18
40	THE CATHOLIC SYRIAN BANK LIMITED	16	10	0	26
41	THE FARRUKHABAD DISTRICT CO-OPERATIVE BANK LTD. FATEHGARH	1	12	0	13
42	THE FEDERAL BANK LTD	108	12	6	126
43	THE JAMMU AND KASHMIR BANK LTD	41	42	0	83
44	THE KARUR VYSYA BANK LTD	15	1	0	16
45	THE LAKSHMI VILAS BANK LTD	1	1	0	2
46	THE NAINITAL BANK LTD	20	49	167	236
47	THE SOUTH INDIAN BANK LTD MARKETING DEPARTMENT NPS CELL	42	5	3	50
48	UCO BANK	1969	1663	1706	5338
49	UNION BANK OF INDIA	12772	28106	13558	54436
50	UNITED BANK OF INDIA	1132	484	376	1992
51	VIJAYA BANK	1689	593	746	3028
52	YES BANK LIMITED	130	180	142	452
53	ZILA SAHAKARI BANK LTD. LALITPUR	8	37	5	50
54	ZILA SAHAKARI BANK LIMITED JHANSI	23	14	1	38
	Grand Total	266742	364208	219345	850295

Total APY Subscriber State Wise as of 07-09-2017					
S No	Name of the State	2015-16	2016-17	2017-18	Total
1	Andaman & Nicobar Islands	721	199	152	1,072
2	Andhra Pradesh	171,968	180,726	81,650	434,344
3	Arunachal Pradesh	1,178	858	377	2,413
4	Assam	67,288	53,050	28,101	148,439
5	Bihar	246,163	247,962	157,299	651,424
6	Chandigarh	5,600	3,339	1,556	10,495
7	Chhattisgarh	32,904	38,348	22,773	94,025
8	Dadra and Nagar Haveli	1,252	696	658	2,606
9	Daman & Diu	724	704	835	2,263
10	Delhi	55,363	34,593	19,428	109,384
11	Goa	7,166	6,037	2,927	16,130
12	Gujarat	138,848	117,864	59,515	316,227
13	Haryana	58,020	57,187	23,326	138,533
14	Himachal Pradesh	25,693	10,547	6,730	42,970
15	Jammu & Kashmir	18,713	9,623	3,275	31,611
16	Jharkhand	41,982	50,784	27,398	120,164
17	Karnataka	184,105	153,645	66,630	404,380
18	Kerala	59,147	56,050	23,125	138,322
19	Lakshwadeep	55	33	25	113
20	Madhya Pradesh	135,607	115,832	73,578	325,017
21	Maharashtra	234,003	210,149	82,604	526,756
22	Manipur	2,567	1,455	1,140	5,162
23	Meghalaya	3,131	2,056	849	6,036
24	Mizoram	923	496	302	1,721
25	Nagaland	1,896	1,404	703	4,003
26	Orissa	107,707	74,464	43,246	225,417
27	Pondicherry	4,741	2,604	1,242	8,587
28	Punjab	77,995	80,919	43,963	202,877
29	Rajasthan	114,593	150,543	53,342	318,478
30	Sikkim	1,115	860	1,367	3,342
31	Tamil Nadu	164,796	173,565	125,268	463,629
32	Telangana	71,237	60,767	31,097	163,101
33	Tripura	7,740	3,408	1,525	12,673
34	Uttar Pradesh	266,742	364,208	219,345	850,295
35	Uttaranchal / Uttarakhand	17,828	28,126	15,897	61,851
36	West Bengal	128,545	89,739	76,879	295,163
	Total	2,458,056	2,382,840	1,298,127	6,139,023

Progress under SCHOOL BANK CHAMPS as on 30.06.2017					
Sr. No.	Name of the Bank	No. of Schools Adopted by the Bank's Branches	No. of Schools in which training programme has already been organized	No. of Training Programme organized by the Bank in Adopted Schools	No. of Students participated in training programme
1	Allahabad Bank	891	891	1432	66503
2	Andhra Bank	15	15	46	3202
3	Bank of Baroda	993	892	1133	69879
4	Bank of India	99	99	317	4142
5	Bank of Maharashtra	5	5	10	760
6	Canara Bank	278	187	187	9428
7	Central Bank of India	105	105	210	11924
8	Corporation Bank	8	3	4	155
9	Dena Bank	13	13	30	2060
10	IDBI Bank Limited	16	16	19	380
11	Indian Bank	125	115	118	5980
12	Indian Overseas Bank	43	31	31	879
13	Oriental Bank of Commerce	5	5	15	3231
14	Punjab & Sind Bank	230	230	230	8026
15	Punjab National Bank	498	498	659	43662
16	State Bank of India, BMB & Associates	1011	631	641	17485
17	Syndicate Bank	166	166	218	16640
18	UCO Bank	6	6	6	300
19	Union Bank of India	413	397	514	25646
20	United Bank of India	65	15	15	512
21	Vijaya Bank	10	7	8	267
22	Axis Bank	35	33	74	6388
23	Federal Bank	14	14	33	3668
24	HDFC Bank	20	6	6	235
25	ICICI Bank	1	1	1	180
26	IndusInd Bank	2	2	2	50
27	Karnataka Bank	1	1	1	50
28	Kotak Mahindra Bank	0	0	0	0
29	Allahabad U P Gramin Bank	395	395	401	33985
30	Gramin Bank of Aryavart	605	4	4	201
31	Baroda Uttar Pradesh Gramin Bank	801	627	627	25108
32	Kashi Gomti Samyut Gramin Bank	45	45	151	13224
33	Prathama Bank	51	44	53	4105
34	Purvanchal Kshetriya Gramin Bank	307	121	145	8011
35	Sarva U P Gramin Bank	2350	1352	1441	82865
36	Jammu & Kashmir Bank	0	0	0	0
37	The Nainital Bank	27	27	27	672
38	South Indian Bank Ltd	0	0	0	0
Grand Total		9649	6999	8809	469803

Progress under Financial Literacy through Skilling Centres 30/06/2017

Agenda 3
(Annexure 9)

Name of Lead Bank	Name of District	(A) No. of Active Centres Mapped	(B) No. of Centres in which training session conducted	(C) No. of Training session conducted	(D) No. of Student Participated	
Allahabad Bank	Bahraich	5	5	25	703	
	Balrampur	2	2	2	132	
	Banda	9	9	16	691	
	Chitrakoot	7	9	12	374	
	Gonda	15	15	15	710	
	Hamirpur	7	6	6	438	
	Jalaun	14	10	15	449	
	Lakhimpur Kheri	2	2	4	602	
	Mahoba	9	9	21	952	
	Mirzapur	38	28	28	1492	
	Shrawasti	1	1	4	152	
	Sitapur	25	25	16	1653	
	Sonbhadra	24	24	24	121	
		133	41	45	2010	
Bank of Baroda	Allahabad	36	31	33	783	
	Ambedkar Nagar	17	9	18	362	
	Amethi	35	10	11	986	
	Bareilly	66	42	80	4367	
	Faizabad	12	7	9	294	
	Fatehpur	9	5	18	139	
	Kanpur Dehat	65	35	35	781	
	Kanpur Nagar	9	9	15	405	
	Kaushambi	5	5	7	205	
	Pilibhit	18	5	8	220	
	Pratapgarh	24	21	26	1164	
	Rae Bareli	8	1	1	28	
	Rampur	9	9	27	761	
	Shahjahanpur	52	52	52	2219	
	Sultanpur	15	10	10	1200	
	Bank of India	Bara Banki	10	7	10	418
		Farrukhabad	16	10	10	461
		Hardoi	106	72	72	1764
Lucknow		7	7	13	422	
Mainpuri		10	4	4	280	
Unnao		2	6	5	393	
Kannauj		84	23	23	3627	
Canara Bank	Agra	37	31	31	2506	
	Aligarh	16	8	46	2601	
	Etah	16	4	4	160	
	Hathras	15	3	6	632	
Central Bank of India	Kasganj	4	6	6	280	
	Auraiya	43	1	1	200	
	Ballia	20	7	7	1195	
	Deoria	12	4	4	460	
	Etawah	14	6	6	690	
	Kushinagar	19	6	6	745	
Punjab National Bank	Bijnor	10	3	4	330	
	Budaun	37	1	2	15	
	Bulandshahr	22	8	8	384	
	Jhansi	7	1	1	40	
	Lalitpur	22	4	5	267	
	Muzaffarnagar	49	27	27	1615	
	Saharanpur	7	7	7	365	
	Shamli	16	13	13	480	
State Bank of India	Firozabad	19	10	10	449	
	Gorakhpur	73	49	49	6099	
	Mahrajganj	7	6	6	398	
	Sant Kabir Nagar	11	11	11	1382	
	Siddharthnagar	3	3	3	294	
Syndicate Bank	Baghpat	8	8	12	359	
	Gautam Buddha Nagar	21	15	58	1013	
	Ghaziabad	10	28	35	698	
	Hapur	32	10	12	446	
	Amroha	10	14	15	641	
	Mathura	14	21	26	3125	
	Meerut	28	14	18	315	
	Moradabad	19	19	25	1425	
	Sambhal	9	5	8	112	
Union Bank of India	Azamgarh	58	39	39	1467	
	Chandauli	25	2	3	102	
	Ghazipur	92	11	11	723	
	Jaunpur	101	9	9	650	
	Mau	31	18	19	1204	
	Bhadohi	10	3	3	161	
Varanasi	81	21	39	806		
Total (UTTAR PRADESH)		1957	1022	1315	66592	

JAN DHAN SHIKSHA as on 30.06.2017

Sr. No	Name of Bank	No. of School Alotted	No of Training Session Conducted in Schools	No. of Participants	No. of Participants provided with FL material
1	ALLAHABAD BANK	807	893	36105	36105
2	ANDHRA BANK	25	25	377	245
3	ALLAHABAD U.P. GRAMIN BANK	323	356	29065	29065
4	AXIS BANK	30	63	736	736
5	Bhartiya Mahila Bank	2	0	0	0
6	BANK OF BARODA	791	893	42106	38327
7	BANK OF INDIA	381	812	10178	4931
8	BANK OF MAHARASHTRA	19	9	602	602
9	BARODA UP GRAMIN BANK	555	131	3890	96
10	CANARA BANK	234	187	9428	9428
11	CENTRAL BANK OF INDIA	221	97	8165	7909
12	CORPORATION BANK	31	15	757	757
13	DENA BANK	8	11	548	548
14	District Cooperative Bank	47			
15	ETAWAH ZILA SAHKARI BANK LTD	11			
16	THE FEDRAL BANK	5	0	0	0
17	GRAMIN BANK OF ARYAVART	569	169	7605	7605
18	HDFC	29	14	342	342
19	ICICI BANK	12	0	0	0
20	IDBI BANK	18	22	928	835
21	INDIAN BANK	36	43	2560	2560
22	INDUS IND	1	3	64	64
23	INDIAN OVERSEAS BANK	38	64	741	741
24	KASHI GOMTI SAMYUT G BANK	100	170	15180	15180
25	THE NAINITAL BANK	7	6	185	185
26	ORIENTAL BANK OF COMMERCE	118	94	3865	3865
27	PUNJAB & SIND BANK	66	53	3402	2463
28	PUNJAB NATIONAL BANK	613	598	47738	44349
29	PRATHMA BANK	164	13	1462	1462
30	PURVANCHAL G BANK	381	132	10692	10692
31	STATE BANK OF INDIA & ASSOCIATES	997	209	12990	12990
32	SERVE U.P. G. BANK	226	508	12955	10435
33	SYNDICATE BANK	342	285	7065	3241
34	UCO BANK	60	40	1600	1600
35	UNION BANK OF INDIA	506	426	22367	19543
36	UNITED BANK OF INDIA	21	3	136	0
37	URBAN COOPERATIVE BAN LTD	1			
38	VIJAYA BANK	19	8	267	267
	<u>GRAND TOTAL</u>	<u>7814</u>	<u>6352</u>	<u>294101</u>	<u>267168</u>


सत्यमेव जयते

भारत का राजपत्र The Gazette of India

असाधारण
EXTRAORDINARY

भाग II—खण्ड 3—उप-खण्ड (i)
PART II—Section 3—Sub-section (i)

प्राधिकार से प्रकाशित
PUBLISHED BY AUTHORITY

सं. 439]	नई दिल्ली, बुधस्वतिवार, जून 1, 2017/ज्येष्ठ 11, 1939
No. 439]	NEW DELHI, THURSDAY, JUNE 1, 2017/ JYAISTHA 11, 1939

वित्त मंत्रालय

(राजस्व विभाग)

अधिसूचना

नई दिल्ली, 1 जून, 2017

सा.का.नि. 538(अ).—केन्द्रीय सरकार भारतीय रिजर्व बैंक के परामर्श से धन-शोधन निवारण अधिनियम, 2002 (2003 का 15) की धारा 73 की उप-धारा (2) के खंड (ज), खंड (झ), खंड (ञ) और खंड (ट) के साथ पठित उप-धारा (1) द्वारा प्रदत्त शक्तियों का प्रयोग करते हुए धन-शोधन निवारण (अभिलेखों का अनुरक्षण) नियम, 2005 का और संशोधन करने के लिए निम्नलिखित नियम बनाती है, अर्थात्:—

1. (1) इन नियमों का संक्षिप्त नाम धन-शोधन निवारण (अभिलेखों का अनुरक्षण) दूसरा नियम, 2017 है।
(2) ये राजपत्र में उनके प्रकाशन की तारीख को प्रवृत्त होंगे।
2. धन-शोधन निवारण (अभिलेखों का अनुरक्षण) नियम, 2005 में,—
(क) नियम 2 के उप-नियम (1) में,—

(i) खंड (कक) के पश्चात् निम्नलिखित खंड अन्तःस्थापित किए जाएंगे, अर्थात्:—

‘(ककक) “आधार संख्या” से आधार (वित्तीय और अन्य सहायिकियों, फायदों और सेवाओं का लक्षित परिदान), अधिनियम, 2016 की धारा 2 की उप-धारा (क) के अधीन यथा परिभाषित पहचान संख्या अभिप्रेत है;

‘(ककख) “अधिप्रमाणन” से आधार (वित्तीय और अन्य सहायिकियों, फायदों और सेवाओं का लक्षित परिदान), अधिनियम, 2016 की धारा 2 की उप-धारा (ग) के अधीन यथा परिभाषित प्रक्रिया अभिप्रेत है;

'(ककग) "निवासी" से आधार (वित्तीय और अन्य सहायिकियों, फायदों और सेवाओं का लक्षित परिदान), अधिनियम, 2016 की धारा 2 की उप-धारा (फ) के अधीन यथा परिभाषित व्यष्टि अभिप्रेत है;

'(ककघ) "पहचान सूचना" से आधार (वित्तीय और अन्य सहायिकियों, फायदों और सेवाओं का लक्षित परिदान), अधिनियम, 2016 की धारा 2 की उप-धारा (ड) के अधीन यथा परिभाषित सूचना अभिप्रेत है;

'(ककड.) "ई-अपना ग्राहक जानिए अधिप्रमाणन सुविधा" से आधार (अधिप्रमाणन) विनियम, 2016 में यथा परिभाषित अधिप्रमाणन सुविधा अभिप्रेत है;

'(ककच) "हां/नहीं अधिप्रमाणन सुविधा" से आधार (अधिप्रमाणन) विनियम, 2016 में यथा परिभाषित अधिप्रमाणन सुविधा अभिप्रेत है;

(ii) खंड (घ) के "पासपोर्ट चालन अनुज्ञप्ति" से आरम्भ होने वाले भाग और "विनियामक के परामर्श से" समाप्त होने वाले भाग के स्थान पर निम्नलिखित रखा जाएगा, अर्थात्: —

"पासपोर्ट, चालन अनुज्ञप्ति, भारत निर्वाचन आयोग द्वारा जारी मतदाता पहचान पत्र, राज्य सरकार के किसी अधिकारी द्वारा सम्यक्तः हस्ताक्षित नरेगा द्वारा जारी जॉब कार्ड, राष्ट्रीय जनसंख्या रजिस्टर, जिसमें नाम, पता के व्यौरे हों या कोई अन्य दस्तावेज, जो विनियामक के परामर्श से केन्द्रीय सरकार द्वारा अधिसूचित किया गया हो, द्वारा जारी पत्र"

(ख) नियम 9 में, उप-नियम (4) से उप-नियम (9) के स्थान पर निम्नलिखित उप-नियम रखे जाएंगे, अर्थात्: —

"(4) जहां ग्राहक कोई ऐसा व्यष्टि है, जो आधार संख्या के लिए नामांकित किए जाने के लिए पात्र है वहां वह उप-नियम (1) के प्रयोजन के लिए रिपोर्ट करने वाले अस्तित्व को, —

(क) भारतीय विशिष्ट पहचान प्राधिकरण द्वारा जारी आधार संख्या; और

(ख) आयकर नियम, 1962 में यथा परिभाषित स्थायी लेखा संख्यांक या प्ररूप संख्या 60,

और ऐसे अन्य दस्तावेज, जिनके अन्तर्गत ग्राहक के कारबार की प्रकृति और वित्तीय प्रास्थिति के सम्बन्ध में दस्तावेज भी हैं, जो रिपोर्ट करने वाले अस्तित्व द्वारा अपेक्षित हों, प्रस्तुत करेगा:

परंतु जहां कोई आधार संख्या ग्राहक को समनुदेशित नहीं की गई है वहां ग्राहक आधार के लिए नामांकन के आवेदन का सबूत देगा और यदि स्थायी लेखा संख्यांक प्रस्तुत नहीं किया जाता है तो 'शासकीय रूप से विधिमान्य दस्तावेज' की एक प्रमाणित प्रति प्रस्तुत की जाएगी:

परंतु यह और कि उप-नियम (1) के खंड (ख) के अन्तर्गत आने वाले ग्राहक द्वारा फोटोग्राफ प्रस्तुत किया जाना आवश्यक नहीं है।

(4क) जहां ग्राहक कोई ऐसा व्यष्टि है जो आधार संख्या के लिए नामांकित होने के लिए पात्र नहीं है वहां वह उप-नियम (1) के प्रयोजन के लिए रिपोर्ट करने वाले अस्तित्व को आयकर नियम, 1962 में यथा परिभाषित स्थायी लेखा संख्यांक या प्ररूप संख्यांक 60 प्रस्तुत करेगा:

परंतु यदि ग्राहक स्थायी लेखा संख्यांक प्रस्तुत नहीं करता है तो वह अपनी पहचान और पते के व्यौरे अन्तर्विष्ट करने वाला 'शासकीय रूप से विधिमान्य दस्तावेज' की एक प्रमाणित प्रति, हाल ही में खींचे गए एक फोटोग्राफ की प्रति और ऐसे अन्य दस्तावेज, जिनके अन्तर्गत ग्राहक के कारबार की प्रकृति और वित्तीय प्रास्थिति के सम्बन्ध में दस्तावेज भी हैं, जो रिपोर्ट करने वाले अस्तित्व द्वारा अपेक्षित हों, प्रस्तुत करेगा।

(5) उप-नियम (4) और उप-नियम (4क) में किसी बात के होते हुए भी, कोई व्यष्टि, जो किसी बैंककारी कंपनी में अल्प खाता खोलने की वांछा करता है, स्वतः अनुप्रमाणित फोटोग्राफ के प्रस्तुत किए जाने पर और खाता खोलने के लिए

प्ररूप पर, यथास्थिति, हस्ताक्षर किए हैं या अंगूठा निशान लगाने पर ऐसा खाता खोलने के लिए अनुज्ञात किया जाएगा:

परंतु—

- (i) अल्प खाता खोलते समय बैंककारी कंपनी का कोई पदाभिहीत अधिकारी अपने हस्ताक्षर से यह प्रमाणित करता है कि खाता खोलने वाले व्यक्ति ने उसकी उपस्थिति में, यथास्थिति, अपने हस्ताक्षर किए हैं या अंगूठा निशान लगा दिया है;
- (ii) अल्प खाता मुख्य बैंककारी समाधान सम्बद्ध कंपनी की शाखाओं में या किसी ऐसी शाखा में, जहां इसे शारीरिक रूप से मॉनीटर करना संभव हो, खोला जाएगा और यह सूचित किया जाएगा कि विदेशी प्रेषण अल्प खाते में जमा नहीं किए जाते हैं और ऐसे खातों में संव्यवहारों का मासिक तथा वार्षिक संव्यवहारों का कुलयोग और अतिशेष सम्बन्धी नियत सीमाओं को ऐसे संव्यवहार किए जाने के लिए अनुज्ञात होने से पूर्व भंग नहीं किया जाता है;
- (iii) अल्प खाता आरम्भ में बारह मास की अवधि के लिए और उसके पश्चात् बारह मास की अतिरिक्त अवधि के लिए प्रवर्तनशील रहेगा यदि ऐसा खाता धारक उक्त खाते के खुलने के बारह मास के भीतर शासकीय रूप से विधिमान्य दस्तावेजों में से किसी दस्तावेज के लिए बैंककारी कंपनी के समक्ष आवेदन किए जाने का साध्य चौबीस मास के पश्चात्, उक्त खाते की वाबत पुनर्विलोकन किए जाने वाले सम्पूर्ण शिथिलीकरण विषयक उपबंधों के साथ उपलब्ध कराता है;
- (iv) अल्प खाते को मॉनीटर किया जाएगा और जब धन शोधन या आतंक के वित्त पोषण या अन्य किसी जोखिम दृश्यलेख के बारे में संदेह है तो ग्राहक की पहचान उप-नियम (4) में यथानिर्दिष्ट शासकीय रूप से विधिमान्य दस्तावेजों को उसके प्रस्तुतीकरण के माध्यम से और ग्राहक का आधार संख्या या जहां आधार संख्या ग्राहक को समनुदेशित नहीं किया गया है वहां शासकीय रूप से विधिमान्य दस्तावेज के साथ आधार के लिए नामांकन हेतु आवेदन के सबूत के प्रस्तुतीकरण के माध्यम से साबित की जाएगी;

परंतु यह और कि यदि ग्राहक आधार संख्या के लिए नामांकित होने के लिए पात्र नहीं है तो ग्राहक की पहचान शासकीय रूप से विधिमान्य दस्तावेज के प्रस्तुतीकरण के माध्यम से साबित की जाएगी।

- (v) विदेशी विप्रेषण को अल्प खाते में जमा किए जाने के लिए तब तक अनुज्ञात नहीं किया जाएगा तब तक कि ग्राहक की पहचान उप-नियम (4) में निर्दिष्ट शासकीय रूप से विधिमान्य दस्तावेज के प्रस्तुतीकरण के माध्यम से और ग्राहक की आधार संख्या या जहां आधार संख्या ग्राहक को समनुदेशित नहीं की गई है वहां शासकीय रूप से विधिमान्य दस्तावेज के साथ आधार के लिए नामांकन हेतु आवेदन के सबूत के प्रस्तुतीकरण के माध्यम से पूर्णतः साबित नहीं कर दिया जाता है:

परंतु यह कि यदि ग्राहक आधार संख्या के लिए नामांकित होने के लिए पात्र नहीं है तो ग्राहक की पहचान शासकीय रूप से विधिमान्य दस्तावेज के प्रस्तुतीकरण के माध्यम से साबित की जाएगी।

(6) जहां ग्राहक कंपनी है वहां उप-नियम (1) के प्रयोजनों के लिए वह निम्नलिखित की प्रमाणित प्रतियां रिपोर्ट करने वाले अस्तित्व को प्रस्तुत करेगा: —

- (i) निगमन का प्रमाणपत्र;
- (ii) संगम के ज्ञापन और अनुच्छेद;
- (iii) निदेशक बोर्ड से संकल्प और उसके प्रबंधकों, अधिकारियों या कर्मचारियों को उसकी ओर से संव्यवहार करने के लिए प्रदान किया गया मुख्तारनामा;
- (iv) (क) आधार संख्या;

(ख) आयकर नियम, 1962 में यथा परिभाषित स्थायी लेखा संख्यांक या प्ररूप 60, जो कंपनी की ओर से संव्यवहार करने के लिए किसी मुख्तारनामा रखने वाले प्रबंधकों, अधिकारियों या कर्मचारियों को जारी किया गया है या जहां आधार संख्या समनुदेशित नहीं की गई है वहां आधार के नामांकन हेतु आवेदन का सबूत और यदि स्थायी लेखा संख्यांक प्रस्तुत नहीं किया जाता है तो शासकीय रूप से विधिमान्य दस्तावेज प्रस्तुत किया जाएगा:

परंतु इस खंड के प्रयोजन के लिए, यदि कंपनी की ओर से संव्यवहार करने के लिए मुख्तारनामा रखने वाले प्रबंधक, अधिकारी या या कर्मचारी आधार संख्या के लिए नामांकित किए जाने हेतु पात्र नहीं हैं और वे स्थायी लेखा संख्यांक प्रस्तुत नहीं करते हैं तो शासकीय रूप से विधिमान्य दस्तावेज की प्रमाणित प्रति प्रस्तुत की जाएगी।

(7) जहां ग्राहक भागीदारी फर्म है वहां वह उप-नियम (1) के प्रयोजनों के लिए रिपोर्ट करने वाले अस्तित्व को निम्निलिखित दस्तावेजों की प्रमाणित प्रतियां प्रस्तुत करेगा:—

- (i) रजिस्ट्रीकरण प्रमाण पत्र;
- (ii) भागीदारी विलेख; और
- (iii) (क) आधार संख्या; और

(ख) आयकर नियम, 1962 में यथा परिभाषित स्थायी लेखा संख्यांक या प्ररूप सं. 60, जो उसकी ओर से संव्यवहार करने के लिए मुख्तारनामा रखने वाले व्यक्तियों को जारी किया गया है या जहां आधार संख्या समनुदेशित नहीं की गई है वहां आधार के लिए नामांकन हेतु आवेदन का सबूत और यदि स्थायी लेखा संख्यांक प्रस्तुत नहीं किया जाता है तो शासकीय रूप से विधिमान्य दस्तावेज प्रस्तुत किया जाएगा:

परंतु इस खंड के प्रयोजन के लिए, यदि कंपनी की ओर से संव्यवहार करने के लिए मुख्तारनामा रखने वाला व्यक्ति आधार संख्या के लिए नामांकित किए जाने हेतु पात्र नहीं हैं और वे स्थायी लेखा संख्यांक प्रस्तुत नहीं करता है तो शासकीय रूप से विधिमान्य दस्तावेज की प्रमाणित प्रति प्रस्तुत की जाएगी।

(8) जहां ग्राहक न्यास है वहां वह उप-नियम (1) के प्रयोजनों के लिए रिपोर्ट करने वाले अस्तित्व को निम्निलिखित दस्तावेजों की प्रमाणित प्रतियां प्रस्तुत करेगा:—

- (i) रजिस्ट्रीकरण प्रमाण पत्र;
- (ii) न्यास विलेख; और
- (iii) (क) आधार संख्या; और

(ख) आयकर नियम, 1962 में, यथा परिभाषित स्थायी लेखा संख्यांक या प्ररूप सं. 60, जो उसकी ओर से संव्यवहार करने के लिए मुख्तारनामा रखने वाले व्यक्ति को जारी किया गया है या जहां आधार संख्या समनुदेशित नहीं की गई है वहां आधार के लिए नामांकन हेतु आवेदन का सबूत और यदि स्थायी लेखा संख्यांक प्रस्तुत नहीं किया जाता है तो शासकीय रूप से विधिमान्य दस्तावेज प्रस्तुत किया जाएगा:

परंतु इस खंड के प्रयोजन के लिए, यदि कंपनी की ओर से संव्यवहार करने के लिए मुख्तारनामा रखने वाला व्यक्ति आधार संख्या के लिए नामांकित किए जाने हेतु पात्र नहीं हैं और वह स्थायी लेखा संख्यांक प्रस्तुत नहीं करता है तो शासकीय रूप से विधिमान्य दस्तावेज की प्रमाणित प्रति प्रस्तुत की जाएगी।

(9) जहां ग्राहक कोई अनिगमित संगम या व्यष्टियों का निकाय है वहां वह निम्निलिखित दस्तावेजों की प्रमाणित प्रतियां रिपोर्ट करने वाले अस्तित्व को भेजेगा:—

- (i) ऐसे संगम या व्यष्टियों के प्रबंध निकाय का संकल्प;
- (ii) उसकी ओर से संव्यवहार करने के लिए उसे अनुदत्त मुख्तारनामा;
- (iii) (क) आधार संख्या;

(ख) आयकर नियम, 1962 में, यथा परिभाषित स्थायी लेखा संख्यांक या प्ररूप सं. 60, जो उसकी ओर से संब्यवहार करने के लिए मुख्तारनामा रखने वाले व्यक्ति को जारी किया गया है या जहां आधार संख्या समनुदेशित नहीं की गई है वहां आधार के लिए नामांकन हेतु आवेदन का सबूत और यदि स्थायी लेखा संख्यांक प्रस्तुत नहीं किया जाता है तो शासकीय रूप से विधिमान्य दस्तावेज प्रस्तुत किया जाएगा; और

(iv) ऐसी सूचना, जो ऐसे संगम या व्यष्टियों के निकाय के विधिक अस्तित्व को सामूहिक रूप से स्थापित करने के लिए रिपोर्ट करने वाले अस्तित्व द्वारा अपेक्षित हो:

परंतु इस खंड के प्रयोजन के लिए, यदि कंपनी की ओर से संब्यवहार करने के लिए मुख्तारनामा रखने वाला व्यक्ति आधार संख्या के लिए नामांकित किए जाने हेतु पात्र नहीं हैं और वे स्थायी लेखा संख्यांक प्रस्तुत नहीं करता है तो शासकीय रूप से विधिमान्य दस्तावेज की प्रमाणित प्रति प्रस्तुत की जाएगी।

(ग) उप-नियम 14 के पश्चात्, निम्नलिखित उप-नियम अन्तःस्थापित किए जाएंगे, अर्थात्:-

“(15) कोई रिपोर्ट करने वाला अस्तित्व इस नियम के उपबंधों के अधीन आधार संख्या की प्राप्ति के समय, भारतीय विशिष्ट पहचान प्राधिकरण द्वारा प्रदान किए गए या तो ई-अपना ग्राहक जानिए अधिप्रमाणन सुविधा या हां/नहीं अधिप्रमाणन सुविधा का उपयोग करते हुए अधिप्रमाणन करेगा।

“(16) यदि नियम 9 के उप-नियम (4) से उप-नियम (9) में निर्दिष्ट ग्राहक जम्मू-कश्मीर, असम या मेघालय राज्यों का निवासी नहीं है या निवासी है और स्थायी लेखा संख्यांक प्रस्तुत नहीं करता है, ग्राहक शासकीय रूप से विधिमान्य दस्तावेज की प्रमाणित प्रति रिपोर्ट करने वाले अस्तित्व को प्रस्तुत करेगा जिसमें उसकी पहचान तथा पते के ब्यौरे, हाल ही में खींचे गए एक फोटोग्राफ और ऐसे अन्य दस्तावेज, जिनके अन्तर्गत ग्राहक के कारबार की प्रकृति और वित्तीय प्रास्थिति के सम्बन्ध में अन्य दस्तावेज भी हैं, जिनकी रिपोर्ट करने वाले अस्तित्व द्वारा अपेक्षा की जाए।

“(17) (क) यदि ग्राहक आधार के लिए नामांकित किए जाने हेतु पात्र है और नियम 9 के उप-नियम (4) से उप-नियम (9) में निर्दिष्ट स्थायी लेखा संख्यांक प्राप्त करता है, आधार संख्या या स्थायी लेखा संख्यांक रिपोर्ट करने वाले अस्तित्व के साथ सम्बन्ध पर आधारित खाते के प्रारम्भ के समय प्रस्तुत नहीं करता है, ग्राहक खाता आधारित सम्बन्ध के प्रारम्भ की तारीख से छह मास की अवधि के भीतर उसे प्रस्तुत करेगा:”

परंतु आधार के लिए नामांकित किए जाने के लिए पात्र ग्राहक इस अधिसूचना की तारीख से पूर्व रिपोर्ट करने वाले अस्तित्वों के साथ पहले से ही सम्बन्ध आधारित खाता रखते हुए स्थायी लेखा संख्यांक प्राप्त करता है, ग्राहक 31 दिसम्बर, 2017 तक आधार संख्या और स्थायी लेखा संख्यांक प्रस्तुत करेगा।


(ख) आधार (नामांकन और अद्यतन) विनियम, 2016 के विनियम 12 के अनुसार राज्य सरकारों या संघ राज्य क्षेत्रों प्रशासनों में स्थानीय प्राधिकरण आधार नामांकन के लिए भारतीय विशिष्ट पहचान प्राधिकरण रजिस्टार बन गए हैं या बनने की प्रक्रिया में हैं और भारतीय विशिष्ट पहचान प्राधिकरण के परामर्श से सुविधाजनक अवस्थानों पर नामांकन सुविधाएं प्रदान करने के लिए विशेष आधार नामांकन शिविर आयोजित कर रहे हैं और इस नियम में यथा उपबंधित खाता आधारित सम्बन्ध प्रारम्भ करने के इच्छुक कोई भी व्यष्टि, जिसके पास आधार संख्या नहीं है या आधार के लिए नामांकित नहीं कराया है, आधार नामांकन के लिए या भारतीय विशिष्ट पहचान प्राधिकरण के विद्यमान रजिस्टारों के अड्रेस-पड्रेस में आधार नामांकन केन्द्रों में से किसी भी केन्द्र पर जा सकता है।

(ग) यदि ग्राहक पूर्वोक्त छह मास की अवधि के भीतर आधार संख्या और स्थायी लेखा संख्यांक प्रस्तुत करने में असफल रहता है तो उक्त खाता ग्राहक द्वारा आधार संख्या और स्थायी लेखा संख्यांक प्रस्तुत किए जाने तक प्रवर्तन में नहीं रहेगा।

(18) यदि नियम 9 के उप-नियम (4) से उप-नियम (9) में निर्दिष्ट ग्राहक द्वारा प्रस्तुत आधार संख्या या स्थायी लेखा संख्यांक से सम्बन्धित पहचान सूचना में ग्राहक का वर्तमान पता नहीं है तो ग्राहक रिपोर्ट करने वाले अस्तित्व को शासकीय रूप से विधिमान्य दस्तावेज प्रस्तुत करेगा।

[अधिसूचना सं. 2/फा. सं. पी. 12011/11/2016-ईएस सेल-डीओआर]

मंदीप कौर, उप-सचिव



भारत का राजपत्र The Gazette of India

असाधारण

EXTRAORDINARY

भाग III—खण्ड 4

PART III—Section 4

प्राधिकार से प्रकाशित

PUBLISHED BY AUTHORITY

सं. 272]

नई दिल्ली, शुक्रवार, जुलाई 7, 2017/ आषाढ़ 16, 1939

No. 272]

NEW DELHI, FRIDAY, JULY 7, 2017/ ASADHA 16, 1939

भारतीय विशिष्ट पहचान प्राधिकरण

अधिसूचना

नई दिल्ली, 7 जुलाई, 2017

आधार (नामांकन और अद्यतन) (द्वितीय संशोधन) विनियम, 2017

(2017 का संख्या 2)

सं. 13012/79/2017/विधि-यूआईडीएआई (2017 का संख्या 2).—आधार (वित्तीय और अन्य सहायिकियों, प्रसुविधाओं और सेवाओं का लक्षित परिधान) अधिनियम, 2016 की धारा 54 की उप-धारा (2) के उप-खंड (एन) और उप-धारा (1) के अंतर्गत प्रदत्त शक्तियों का प्रयोग करते हुए, भारतीय विशिष्ट पहचान प्राधिकरण एतद्वारा आधार (नामांकन और अद्यतन) विनियम, 2016 (2016 का सं. 2) में आगे संशोधन करने के लिए निम्नलिखित विनियम बनाता है, नामतः :-

1. संक्षिप्त नाम और प्रारंभ :-

- (1) इन विनियमों को आधार (नामांकन और अद्यतन) (द्वितीय संशोधन) विनियम, 2017 (2017 का सं. 2) कहा जाएगा।
- (2) ये विनियम इनके सरकारी राजपत्र में प्रकाशन की तिथि से प्रवृत्त होंगे।

2. आधार (नामांकन और अद्यतन) विनियम, 2016 के विनियम 12 में संशोधन.—

i आधार (नामांकन और अद्यतन) विनियम, 2016 के विनियम 12 में "जिनका नामांकन अभी होना है" शब्दों के बाद, "या जिनके आधार विवरण को अद्यतन किया जाना है" शब्दों को अन्तर्निविष्ट किया जाएगा;

ii आधार (नामांकन और अद्यतन) विनियम, 2016 के विनियम 12 के बाद नए विनियम 12ए की प्रविष्टि:

12ए— दायित्व पूर्ति आदि के लिए आधार की अपेक्षा रखने वाली एजेंसियां—

प्राधिकरण को किसी केंद्रीय अथवा राज्य सरकारी विभाग अथवा एजेंसी, जो किसी व्यक्ति से किसी सब्सिडी, लाभ, सेवा अथवा किसी अन्य अधिनियम या नियम या विनियम या इनके अन्तर्गत बनाए गए आदेश के अनुसरण में दायित्व पूर्ति के लिए अधिप्रमाणन करवाने अथवा आधार नंबर का प्रमाण प्रस्तुत करने की शर्त रखती है, से यह अपेक्षा होगी कि वे अपने परिसर में नामांकन केन्द्र स्थापित करें ताकि ऐसे व्यक्ति, जिसने अभी तक नामांकन नहीं कराया है या अपना आधार विवरण अद्यतन नहीं कराया है, का नामांकन सुनिश्चित हो।

3. आधार (नामांकन और अद्यतन) विनियम, 2016 के विनियम 21 में संशोधन .—

आधार (नामांकन और अद्यतन) विनियम, 2016 के विनियम 21(1) में, "सार्वजनिक क्षेत्र के बैंक" शब्दों को "अनुसूचित बैंकों" शब्दों द्वारा प्रतिस्थापित किया जाएगा।

डॉ. अजय भूषण पाण्डेय, मुख्य कार्यपालक अधिकारी

[विज्ञापन—III/4/असा./141/17]

THE UNIQUE IDENTIFICATION AUTHORITY OF INDIA

NOTIFICATION

New Delhi, the 7th July, 2017

**Aadhaar (Enrolment and Update) (Second Amendment)
Regulations, 2017**

(No. 2 of 2017)

No. 13012/79/2017/Legal-UIDAI (No. 2 of 2017).—In exercise of the powers conferred by sub-section (1) and sub-clause (n) of sub-section (2) of Section 54 of the Aadhaar (Targeted Delivery of Financial and Other Subsidies, Benefits and Services) Act, 2016, the Unique Identification Authority of India hereby makes the following regulations to further amend the Aadhaar (Enrolment and Update) Regulations, 2016 (No. 2 of 2016), namely:—

1. Short title and commencement.-

- These regulations may be called the Aadhaar (Enrolment and Update) (Second Amendment) Regulations, 2017 (No. 2 of 2017).
- These shall come into force from the date of their publication in the Official Gazette.

2. Amendment to Regulation 12 of the Aadhaar (Enrolment and Update) Regulations, 2016.-

- In Regulation 12 of the Aadhaar (Enrolment and Update) Regulations, 2016, after the words "who are yet to be enrolled", the words "or update their Aadhaar details" shall be inserted;
- Insertion of new Regulation 12A after Regulation 12 of the Aadhaar (Enrolment and Update) Regulations, 2016.-

"12A. Agencies requiring Aadhaar as condition for fulfilment of any obligation, etc. -

The Authority may require any Central or State department or agency which requires an individual to undergo authentication or furnish proof of possession of Aadhaar number as a condition for receipt of any subsidy, benefit, service or fulfilment of any obligation pursuant to any other Act or Rule or Regulation or order made thereunder, to ensure enrolment of such individual who is yet to be enrolled or update their Aadhaar details, by setting up enrolment centres at their premises."

3. Amendment to Regulation 21 of the Aadhaar (Enrolment and Update) Regulations, 2016.-

For the words "Public Sector banks" appearing in the Regulation 21 (1) of the Aadhaar (Enrolment and Update) Regulations, 2016, the words "Scheduled banks" shall be substituted.

Dr. AJAY BHUSHAN PANDEY, Chief Executive Officer

[ADV.T.-III/4/Exty./141/17]



भारत का राजपत्र The Gazette of India

असाधारण

EXTRAORDINARY

भाग III—खण्ड 4

PART III—Section 4

प्राधिकार से प्रकाशित

PUBLISHED BY AUTHORITY

सं. 276]

नई दिल्ली, मंगलवार, जुलाई 11, 2017/आषाढ़ 20, 1939

No. 276]

NEW DELHI, TUESDAY, JULY 11, 2017/ASADHA 20, 1939

भारतीय विशिष्ट पहचान प्राधिकरण

अधिसूचना

नई दिल्ली, 11 जुलाई, 2017

आधार (नामांकन और अद्यतन) (तृतीय संशोधन) विनियम, 2017

(2017 का संख्या 3)

सं. 13012/79/2017/विधि-यूआईडीएआई (2017 का संख्या 3) - आधार (द्वितीय और अन्य सहायिकियों, प्रसुद्धिधर्म और संशोधन का संशुद्धि और संशोधन) अधिनियम, 2016 की धारा 54 की उप-धारा (2) के उप-खण्ड (एन) और उप-धारा (1) के अन्तर्गत प्रदत्त शक्तियों का प्रयोग करते हुए, भारतीय विशिष्ट पहचान प्राधिकरण एतद्वारा आधार (नामांकन और अद्यतन) (द्वितीय संशोधन) विनियम, 2017 (2017 का सं. 2) में आम संशोधन करने के लिए निम्नलिखित विनियम बनाता है -

1 संक्षिप्त नाम और प्रारंभ :-

- (1) इन विनियमों को आधार (नामांकन और अद्यतन) (तृतीय संशोधन) विनियम, 2017 (2017 का सं. 3) कहा जाएगा।
- (2) ये विनियम इनके सरकारी राजपत्र में प्रकाशन की तिथि से प्रवृत्त होंगे।

2 आधार (नामांकन और अद्यतन) (द्वितीय संशोधन) विनियम, 2017 (2017 का सं. 2) के विनियम 12ए में संशोधन :-

- i. शीर्षक में "वीसीपी" शब्द को "राज्य" शब्द समान प्रतिस्थापित किया जाएगा।
- ii. "अवकाश एसेसी" शब्दों को "अवकाश एसेसी अथवा किराई अनुसूचित बैंक अथवा किराई अन्य संस्था" शब्दों द्वारा प्रतिस्थापित किया जाएगा।
- iii. "वि.सी. अन्य अधिनियम" शब्दों को "वि.सी. अधिनियम" शब्दों द्वारा प्रतिस्थापित किया जाएगा।

ऑ. अतः मुद्रण वाण्येव, मुख्य कार्यालय अधिकाारी

[सं. दिनापन-III/4/असाधारण/144/17]

UNIQUE IDENTIFICATION AUTHORITY OF INDIA

NOTIFICATION

New Delhi, the 11th July, 2017

AADHAAR (ENROLMENT AND UPDATE) (THIRD AMENDMENT)
REGULATIONS, 2017

(No. 3 of 2017)

No. 13012/79/2017/Legal-UIDAI (No. 3 of 2017).—In exercise of the powers conferred by sub-section (1) and sub-clause (n) of sub-section (2) of Section 54 of the Aadhaar (Targeted Delivery of Financial and Other Subsidies, Benefits and Services) Act, 2016, the Unique Identification Authority of India hereby makes the following regulations to further amend the Aadhaar (Enrolment and Update) (Second Amendment) Regulations, 2017 (No. 2 of 2017), namely:—

1. **Short title and commencement.**—

- (1) These regulations may be called the Aadhaar (Enrolment and Update) (Third Amendment) Regulations, 2017 (No. 3 of 2017).
- (2) These shall come into force from the date of their publication in the Official Gazette.

2. **Amendment to Regulation 12A of the Aadhaar (Enrolment and Update) (Second Amendment) Regulations, 2017 (No. 2 of 2017).**—

- i. for the word "Agencies", the word "Entities" shall be substituted in the heading;
- ii. for the words "or agency", the words "or agency or any Scheduled Bank or any other entity" shall be substituted;
- iii. for the words "any other Act", the words "any Act" shall be substituted.

D. AJAY BHUSHAN PANDEY, Chief Executive Officer

[No. ADVT.-III/4/Exty.144/17]

RAKESH SUKUL Doc. Title: signed by RAKESH SUKUL
Date: 2017/07/11 10:46:26 +05'30'


सत्यमेव जयते

भारत का राजपत्र The Gazette of India

असाधारण

EXTRAORDINARY

भाग III—खण्ड 4

PART III—Section 4

प्राधिकार से प्रकाशित

PUBLISHED BY AUTHORITY

सं. 284]

नई दिल्ली, शुक्रवार, जुलाई 14, 2017/आषाढ़ 23, 1939

No. 284]

NEW DELHI, FRIDAY, JULY 14, 2017/ ASADHA 23, 1939

भारतीय विशिष्ट पहचान प्राधिकरण

अधिसूचना

नई दिल्ली, 14 जुलाई, 2017

सं. 13012/79/2017/विधि-यूआईडीएआई (2017 का संख्या 4).—आधार (नामांकन और अद्यतन) (द्वितीय संशोधन) (2017 का संख्या 2) एवं आधार (नामांकन और अद्यतन) (तृतीय संशोधन) (2017 का संख्या 3) विनियम, 2017 के विनियम 12ए का प्रयोग करते हुए भारतीय विशिष्ट पहचान प्राधिकरण (यूआईडीएआई) एतद्वारा निम्नलिखित अधिसूचना जारी करता है, नामतः :—

1. जबकि आधार (वित्तीय और अन्य सहायिकियों, प्रसुविधाओं और सेवाओं का लक्षित परिदान) अधिनियम, 2016 ("आधार अधिनियम") के प्रावधानों और उस आधार अधिनियम के अंतर्गत बनाए गए विनियम अधिनियम 14 सितम्बर, 2016 से प्रभावी हो गया है और इस संबंध में अधिसूचनाएं सरकारी राजपत्र में प्रकाशित कर दी गई हैं,
2. और जबकि धन-शोधन निवारण (अभिलेखों का अनुरक्षण) नियम, 2005 ("पीएमएल नियम 2005") में 1 जून 2017 से संशोधन किया गया है, जिसके अधीन सभी बैंक खातों के लिए आधार आवश्यक है। बैंकों द्वारा सभी मौजूदा बैंक खातों को 31 दिसंबर, 2017 तक आधार के साथ सत्यापित किया जाना है, ऐसा न करने पर खाते निष्क्रिय हो जाएंगे,
3. और जबकि आधार (नामांकन और अद्यतन) (द्वितीय संशोधन) (2017 का संख्या 2) एवं आधार (नामांकन और अद्यतन) (तृतीय संशोधन) (2017 का संख्या 3) विनियम, 2017 के विनियम 12 ए में व्यवस्था है कि

12ए- दायित्व पूर्ति आदि के लिए आधार की अपेक्षा रखने वाली संस्थाएं:—

प्राधिकरण को किसी केंद्रीय अथवा राज्य सरकारी विभाग अथवा एजेंसी अथवा किसी अनुसूचित बैंक अथवा किसी अन्य संस्था, जो किसी व्यक्ति से किसी सब्सिडी, लाभ, सेवा अथवा किसी अधिनियम या नियम या विनियम या इनके अन्तर्गत बनाए गए आदेश के अनुसरण में दायित्व पूर्ति के लिए अधिप्रमाणन करवाने अथवा आधार नंबर का प्रमाण प्रस्तुत करने की शर्त रखती है, से यह अपेक्षा होगी कि वे अपने परिसर में नामांकन केन्द्र स्थापित करें ताकि ऐसे व्यक्ति, जिसने अभी तक नामांकन नहीं कराया है या अपना आधार विवरण अद्यतन नहीं कराया है, का नामांकन सुनिश्चित हो।

4. और जबकि ऐसे 100 करोड़ से अधिक बैंक खाते हैं, जो उपर्युक्त तारीख से पहले सत्यापित किए जाने होंगे और हर नए ग्राहक को भी आधार के साथ सत्यापन कराने की आवश्यकता होगी,
5. और जबकि अनुसूचित वाणिज्यिक बैंकों में बैंक खाताधारकों का बड़ा हिस्सा है, जिन्हें अपने बैंक खातों को अपने आधार संख्या के साथ सत्यापित करने की आवश्यकता होगी,
6. इसलिए, यह आवश्यक है कि अनुसूचित वाणिज्यिक बैंकों में आधार नामांकन और अद्यतन की सुविधाएं उपलब्ध कराई जाएं ताकि पीएमएल नियम, 2005 के उपर्युक्त संशोधन के कारण उनके ग्राहकों को कोई अनावश्यक कठिनाई न हो।
7. और इसलिए भारतीय विशिष्ट पहचान प्राधिकरण, आधार (नामांकन और अद्यतन) (द्वितीय संशोधन) (2017 का संख्या 2) एवं आधार (नामांकन और अद्यतन) (तृतीय संशोधन) (2017 का संख्या 3) विनियम, 2017 के विनियम 12 ए का प्रयोग करते हुए, यह निर्देश देता है कि सभी अनुसूचित वाणिज्यिक बैंक अपने ग्राहकों को निम्नानुसार आधार नामांकन और अद्यतन सुविधाएं उपलब्ध कराएं:
 - i. हर अनुसूचित वाणिज्यिक बैंक 30 अगस्त, 2017 तक अपने परिसर के अंदर अपनी हर 10 शाखाओं में से न्यूनतम एक शाखा में आधार नामांकन और अद्यतन सुविधा स्थापित करें।
 - ii. नामांकन और अद्यतन सुविधा के लिए शाखाओं का चयन इस तरह किया जाए कि इनमें सभी जिला मुख्यालय, जहां वे मौजूद हैं, शामिल हों, और हर जिले में अधिक से अधिक तालुका / ब्लॉक इनके अन्तर्गत आ जाएं।
 - iii. अनुसूचित वाणिज्यिक बैंक अपने ग्राहकों, आम जनता और यूआईडीएआई को बैंक शाखाओं की अवस्थिति, जहां उनके द्वारा आधार नामांकन और अद्यतन सुविधा उपलब्ध कराई जाएगी, की जानकारी अधिसूचित करेंगे। ऐसी शाखाओं की सूची अपनी वेबसाइटों पर प्रदर्शित करेंगे। अवस्थिति में किसी भी परिवर्तन को उपर्युक्त तरीके से जल्द से जल्द अधिसूचित करेंगे।
 - iv. बैंक अपने विवेक से अन्य बैंकों के ग्राहकों के लिए आधार नामांकन और अद्यतन सुविधा प्रदान कर सकते हैं।
 - v. बैंक अपने ग्राहकों से आधार नामांकन और अद्यतन सेवाओं के लिए यूआईडीएआई द्वारा निर्धारित दर पर शुल्क वसूल कर सकते हैं।
 - vi. अनुसूचित वाणिज्यिक बैंक, यदि उन्होंने पहले से ऐसा नहीं किया है, तो वे नामांकन और अद्यतन सुविधाएं उपलब्ध कराने के लिए यूआईडीएआई के एजिस्ट्रार बनेंगे।
8. इन निर्देशों के अनुपालन ना करने पर आधार अधिनियम की धारा 42 के तहत कार्रवाई की जाएगी।

डॉ. अजय भूषण पाण्डेय, मुख्य कार्यकारी अधिकारी

[विज्ञापन-III/4/असा./148/17]

UNIQUE IDENTIFICATION AUTHORITY OF INDIA

NOTIFICATION

New Delhi, the 14th July, 2017

No. 13012/79/2017/Legal-UIDAI (No. 4 of 2017).—In exercise of Regulation 12A of the Aadhaar (Enrolment and Update) (Second Amendment) Regulations, 2017 (No. 2 of 2017) and the Aadhaar (Enrolment and Update) (Third Amendment) (No. 3 of 2017), the Unique Identification Authority of India (UIDAI) hereby issues the following notification, namely:—

1. Whereas the provisions of the Aadhaar (Targeted Delivery of Financial and Other Subsidies, Benefits and Services) Act, 2016 ("Aadhaar Act"), and Regulations framed thereunder the Aadhaar Act have come into effect from 14th September, 2016 and notifications to this effect have been published in the Official Gazette,

अंजुली चिब दुग्गल
सचिव

Anjuly Chib Duggal
Secretary



भारत सरकार
वित्त मंत्रालय
वित्तीय सेवाएं विभाग
नई दिल्ली

Government of India
Ministry of Finance
Department of Financial Services
New Delhi

DO F. no. 20/2/2010-FI (Vol. II) (C-58530)

August 5, 2017

The Prevention of Money-laundering Rules have been amended to provide that clients eligible to enrol for Aadhaar shall, at the time of account-opening, submit their Aadhaar numbers, and where the same have not been assigned, furnish proof of having applied for Aadhaar enrolment. Further, clients eligible to enrol for Aadhaar and already having an account prior to 1.6.2017, shall submit their Aadhaar numbers by 31.12.2017, failing which their account shall cease to be operational till submission. In addition, upon receipt of Aadhaar number, banks shall carry out authentication using facilities provided by UIDAI. To facilitate enrolment, UIDAI regulations require Scheduled Commercial Banks to set up Aadhaar enrolment & update centres in bank premises in at least 1 out of 10 branches by 30.8.2017.

2. To ensure Aadhaar seeding and authentication by the December deadline, banks need to reach out to clients in a campaign mode for securing consent for seeding/authentication and facilitating Aadhaar enrolment/update where required. Chief Secretaries have been requested to help, in particular, by organising congregations for Aadhaar seeding, authentication and enrolment/update at Aadhaar enrolment & update centres.

3. The outreach to States and district administrations through video-conferences organised by NITI Aayog at the time of demonetisation proved very effective in quick mobilisation at the district level. Similar video-conferences, attended by representatives of Ministry of Electronics & Information Technology (MeitY), Department of Financial Services (DFS) and UIDAI, would enable State Governments and District Collectors to obtain clarifications that may be needed for effective support to the campaign.

4. I am writing to request that the video-conferences be organised again, with State Governments and District Collectors, attended by representatives of MeitY, DFS and UIDAI, for the Aadhaar seeding and authentication campaign. This is essential for timely completion of authentication before the end-December 2017 deadline.

5. I am copying this letter to Secretary, MeitY and CEO, UIDAI, to keep them in the picture.


Yours sincerely,

(Anjuly Chib Duggal)

Shri Amitabh Kant
CEO
NITI Aayog,
Parliament Street,
New Delhi.

DDG (NBS)
DDG (ASH)

ADG (DBS) + Mr. Suman Lata Goyal
PL purchase
DD (CAU)



No. 1591/200/ASH/17
09/08/17

1955/CEO/UIDAI
08/08/2017

Share with
R.D. km
9/11
SK

Copy to:

1. Secretary, Government of India, Ministry of Electronics and Information Technology
2. Chief Executive Officer, Unique Identification Authority of India


(Anjuly Chib Duggal)
Secretary

Aadhaar Authentication

What Is Aadhaar Authentication?

Aadhaar Authentication means the process by which the Aadhaar number along with the demographic information or biometric information of a Aadhaar number holder is submitted to the Central Identities Data Repository (CIDR) for its verification and such repository verifies the correctness, or the lack thereof, on the basis of the information available with it.

Overview

The Aadhaar number or the authentication thereof shall not, by itself, confer any right of, or be proof of, citizenship or domicile in respect of an Aadhaar number holder.

Several requesting entities (or service providers) require individuals to submit their identity proofs that serve as an enabler for providing consumer services, subsidies or benefits. While collecting such identity proofs, these service providers face challenges in verifying/validating the correctness of identity information documents or proofs submitted by individuals.

The purpose of Aadhaar Authentication is to provide a digital, online identity platform so that the identity of Aadhaar number holders can be validated instantly anytime, anywhere.

UIDAI offers Aadhaar-based authentication as a service that can be availed by requesting entities (government / public and private entities/agencies). This service from UIDAI can be utilized by the requesting entities to authenticate the identity of their customers / employees / other associates (based on the match of their personal identity information) before providing them access to their consumer services / subsidies/ benefits / business functions / premises.

Modes Of Authentication. —

- An authentication request shall be entertained by the Authority only upon a request sent by a requesting entity electronically in accordance with these regulations and conforming to the specifications laid down by the Authority.
- Authentication may be carried out through the following modes:
 - Demographic authentication: The Aadhaar number and demographic information of the Aadhaar number holder obtained from the Aadhaar number holder is matched with the demographic information of the Aadhaar number holder in the CIDR.
 - One-time pin based authentication: A One Time Pin (OTP), with limited time validity, is sent to the mobile number and/ or e-mail address of the Aadhaar number holder registered with the Authority, or generated by other appropriate means. The Aadhaar number holder shall provide this OTP along with his Aadhaar number during authentication and the same shall be matched with the OTP generated by the Authority.
 - Biometric-based authentication: The Aadhaar number and biometric information submitted by an Aadhaar number holder are matched with the biometric information of the said Aadhaar number holder stored in the CIDR. This may be fingerprints-based or iris-based authentication or other biometric modalities based on biometric information stored in the CIDR.
 - Multi-factor authentication: A combination of two or more of the above modes may be used for authentication.

- A requesting entity may choose suitable mode(s) of authentication from the modes specified in sub-regulation (2) for a particular service or business function as per its requirement, including multiple factor of authentication for enhancing security. For the avoidance of doubt, it is clarified that e-KYC authentication shall only be carried out using OTP and/ or biometric authentication.

Obtaining Aadhaar Number Holder's Consent For Authentication

The Central / State Government may, for the purpose of establishing the identity of individual as a condition for receipt of subsidy, benefit or service require that such individual undergo authentication, or furnish proof of possession of Aadhaar number or in the case of an individual to whom no Aadhaar number has been assigned, such individual makes an application for enrolment of Aadhaar.

If an Aadhaar number is not assigned to an individual, the individual shall be offered alternate and viable means of identification for delivery of subsidy, benefit or service.

In compliance with Aadhaar Act, all requesting entities or service providers shall

- Unless otherwise provided in the Act, obtain the consent of an individual before collecting his/her identity information for the purpose of authentication in such manner as mandated by UIDAI's policy and regulations.
- Ensure that the identity information of an individual is only used for submission to the CIDR for authentication.

Nothing contained in this Aadhaar Act shall prevent the use of Aadhaar number for establishing the identity of an individual for any purpose, whether by the State or anybody corporate or person, pursuant by law, for the time being in force, or any contract to this effect.

Provided that the use of Aadhaar number shall be subject to the procedure and obligations under section 8 and Chapter VI of the Act.

Authentication Services

The authentication service is provided in online and real-time manner by UIDAI through its two data centres i.e. Hebbal Data Centre (HDC) and Manesar Data Centre (MDC) where online services for authentication and other services such as e-KYC are deployed in active-active mode to ensure high availability of services.

The UIDAI's Central Identities Data Repository (CIDR) is currently capable of handling tens of millions of authentications on a daily basis, and can be scaled up further as demand increases. Many requesting entities that provide services to Aadhaar number holders have integrated Aadhaar into their domain applications for improved service delivery anywhere in the country in a real-time, scalable, interoperable manner.

Number of Digital Transactions to be done by Banks in the State-Progress for quarter ended June 2017

S.No.	Bank Name	Achievement for quarter ended June 2017										Total
		Target for FY 2017-18 (count in lacs)	Debit Card	Credit Card	Net Banking	NEFT/RTGS	IMPS	Aadhar Pay	UPI	Other Mode of Transaction, if any	count in lacs	
1	Allahabad	492.42	11.17	0.00	2.04	27.54	0.97	0.02	2.29	0.02	44.04	
2	Bank of Baroda	833.32	18.79	15.09	8.76		2.56	0.00	0.56	3.84	49.59	
3	Central Bank of India	267.52	7.61	0.00	10.16	8.18	0.86	0.00	0.24	11.79	38.84	
4	Bank of India	671.32	29.82	0.00	2.75	21.02	10.00	0.00	0.00	185.08	248.68	
5	Canara	33.02	34.61	0.70	1.15	11.45	0.11	2.74	1.11	0.06	51.93	
6	Syndicate	164.27			1.37	2.89	0.79		0.51		5.56	
7	Union Bank of India	144.41	0.00	0.00	0.00	0.09	0.67	0.00	0.36	0.19	1.31	
8	Punjab National Bank	401.78	98.44	1.74	12.33	17.88	2.21	0.01	2.89	0.00	135.51	
9	State Bank of India	15546.03	1137.47	487.49	1436.60	5.02	0.00	0.22	0.22	168.10	3295.12	
	Lead Banks Total	18554.03	1337.91	505.02	1475.16	94.08	18.17	2.99	8.18	369.07	3810.58	
10	Andhra Bank	11.78	0.01	0.00	0.01	5.70	1.25	0.00	0.99	0.00	7.96	
11	Bank of Maharashtra	38.96	8.72		11.44	7.16	0.95				28.28	
12	IOBI	29.86	24.56	0.13	4.62	1.85	0.30	0.00	0.75	0.00	32.21	
13	Oriental Bank of Commerce	151.58	30.39	0.00	2.58	0.00	0.06	1.86	0.76	0.36	36.02	
14	P&S Bank	33.79	5.05		0.11	2.06	0.06		0.05	0.37	7.69	
15	UCO Bank	33.39	13.80	0.00	2.21	4.05	1.64	0.01	0.03	0.40	22.14	
16	Corporation Bank	185.03	26.93	0.06	5.36	6.23	4.11	3.28	0.00	62.08	108.06	
17	Dena Bank	4.51	0.53		0.24	0.71		0.06	0.02		1.56	
18	Indian Bank	45.80	5.13	0.25	0.69	2.57	1.89	1.49	0.16	0.72	12.61	
19	United Bank of India	1.25	0.26	0.00	0.01	0.03	0.00	0.00	0.00	0.00	0.30	
20	Indian Overseas Bank	36.41	7.84		0.80				0.05	0.43	9.12	
21	Vijaya Bank	5.26			0.54	1.13	1.38		0.23		3.28	
	Non-Lead Bank Total	577.62	123.22	0.44	28.50	31.49	11.44	6.71	3.04	64.37	2697.21	
22	Federal	10.65	1.99	0.00	0.19	0.08	0.18	0.00	0.00	0.45	2.90	
23	HDFC	148.35	47.00	46.00	35.87	3.65	2.88	0.00	0.61	136.01	19.34	
24	KCCL	134.94			2.11	2.11	13.64	0.00	1.47			
25	J&K	2.83										
26	Axix	83.42	27.12	0.00	0.05	0.02	0.00	0.00	0.00	0.04	0.12	
27	Karnataka	7.67	1.62	0.00	7.38	4.05	4.57	0.00	0.18	0.00	57.03	
28	South Indian Bank	3.25	4.63	0.00	0.14	0.08	0.07	0.00	0.04	0.06	2.01	
29	Korai Mahindra	15.29			0.07	0.33	6.55	0.00	0.61	0.00	12.19	
30	Nabha	4.68	0.60	0.00	0.04	0.61	0.00	0.00	0.00	0.19	0.00	
31	Indusind Bank	3.48	8.55		1.63	5.68	3.07	0.00	0.12	0.44	19.49	
	Private Banks Total	414.57	91.52	59.73	47.48	16.62	30.96	0.00	3.03	1.18	250.52	
32	Allahabad UP Gramin Bank	117.76	7.37	0.00	0.00	9.14	0.00	0.00	0.00	0.00	16.51	
33	Baroda UP Gramin Bank	122.55	7.31	0.00	0.04	11.26	1.86	11.91	0.00	4.47	36.84	
34	Prathama Bank	28.15	4.22	0.00	0.00	4.36	0.98				9.56	
35	Punjab Gramin Bank	81.48	6.39	0.00	0.00	9.37	2.03	2.51		2.32	22.61	
36	Sary UP Gramin Bank	18.83	4.22	0.00	0.00	4.36	1.04	0.98			9.56	
37	Kashi Gomat Sanyut Gramin Bank	9.47	0.75	0.00	0.00	5.35	0.00				7.14	
38	Gramin Bank of Aravart	75.49	3.13	0.00	0.00	6.67	1.04	0.00	0.00	30.83	40.63	
	Regional Rural Banks Total	453.74	33.38	0.00	0.04	50.51	4.93	16.38	0.00	37.62	107.85	
	Total	20000.00	1586.03	565.19	1551.17	192.70	65.50	26.07	14.24	472.24	4473.16	

W G

हथकरघा क्षेत्र के अंतर्गत बुनकर समुदाय हेतु Revival, Reform & Restructuring Package का क्रियांवयन - प्रधानमंत्री हथकरघा बुनकर मुद्रा योजना

हथकरघा क्षेत्र के अंतर्गत बुनकर समुदाय हेतु Revival, Reform & Restructuring Package के क्रियांवयन सम्बन्धी दिशा- निर्देश भारत सरकार द्वारा 28.11.2011 को जारी किये गये थे। इन दिशा - निर्देशों में कतिपय संशोधनों के उपरांत 27.09.2013 को नवीन दिशा- निर्देश जारी करते हुए बैंको हेतु बुनकर क्रेडिट कार्ड सुविधा का संचालन बैंको के स्तर से किया जाता रहा है।

वस्त्र मंत्रालय, भारत सरकार के ऑफिस मेमोरेण्डम संख्या 6/2/99/DCH/16-17/DHDS/NIMRC/ 1224-1392 दिनांक 27.06.2016 द्वारा उपरोक्त योजना में पुनः संशोधन करते हुए नवीन दिशा- निर्देश जारी किये गये हैं जिसकी सूचना सभी सम्बन्धित को प्रेषित की गयी है। उल्लेखनीय है कि अब बुनकर समुदाय हेतु ऋण सुविधा मुद्रा योजनांतर्गत कवर की जायेगी और यह योजना “प्रधानमंत्री हथकरघा बुनकर मुद्रा योजना” के नाम से जानी जायेगी।

इस योजना से सम्बन्धित बुनकरों की बहुलता वाले -7- क्लस्टरों को चिन्हित करते हुए आगामी 3 वित्तीय वर्षों (2016-17, 2017-18, 2018-19) हेतु क्लस्टर वार/ बैंकवार एक्शन प्लान तैयार किया गया है। इस एक्शन प्लान के अनुसार कुल चिन्हित -14140- हथकरघा बुनकरों को -12- बैंको की विभिन्न शाखाओं के माध्यम से रियायती ऋण उपलब्ध कराने का लक्ष्य रखा गया है जिसका वित्तीय वर्ष वार फॉट क्रमशः 5265, 4510 एवं 4365 है।

योजना से सम्बन्धित बैंकवार अद्यतन प्रगति संलग्नक- 1 के माध्यम से प्रस्तुत है।

योजना के क्रियांवयन से सम्बन्धित चर्चा हेतु सदन से अनुरोध है।

Bankwise Progress of Weavers MUDRA Scheme (2017-18)

S.No	Bank name	Target in 2017-18	Number of application sent to Bank in 2017-18	Number of application pending with Banks as on 31-03-2017	Number of applications rejected by Bank in 2017-18	Number of MUDRA Cards Sanctioned by Bank in 2017-18	LOAN Amount Sanctioned (Rs. in Lakh)	Total Number of applications pending with Banks [(4+5)-(9+2)]	No of Weavers to whom Loan disbursed	LOAN Amount Disbursed (Rs in Lakh)	upto 31st August 2017	
											6	7
1	Allahabad Bank	410	163	65	37	36	19.90	155	2	2.80		
2	Allahabad U.P. Gramin Bank	75	4	21	-	-	-	25	-	-		
3	Andhra Bank	-	7	19	-	2	1.00	24	-	-		
4	Bank of Baroda	600	287	22	82	82	41.00	145	35	17.50		
5	Bank of India	70	11	27	-	5	2.50	33	-	-		
6	Baroda U.P. Gramin Bank	-	-	22	-	-	-	22	-	-		
7	Canara Bank	80	26	64	-	7	3.50	83	4	2.00		
8	Central Bank of India	40	22	5	-	-	-	27	-	-		
9	Corporation Bank	-	3	2	-	-	-	5	-	-		
10	Gramin Bank of Aiyawar	90	7	1	-	1	0.50	7	-	-		
11	DBI Bank	150	-	-	-	-	-	-	-	-		
12	Indian Bank	-	10	24	-	4	4.00	30	4	4.00		
13	Indian Overseas Bank	-	-	24	-	-	-	24	-	-		
14	Kashi Gramin Saavya Gramin Bank	300	141	130	12	-	-	269	-	-		
15	Namrata Bank	-	-	3	-	-	-	3	-	-		
16	Oriental Bank of Commerce	-	18	5	-	-	-	23	-	-		
17	Prathama Bank	-	88	-	-	-	-	88	-	-		
18	Punjab National Bank	1108	208	757	11	2	1.00	962	2	1.00		
19	Purvanchal Bank	-	2	11	-	-	-	13	-	-		
20	Sarva U.P Gramin Bank	130	-	11	-	-	-	11	-	-		
21	State Bank of India	382	153	149	78	-	-	224	-	-		
22	State Bank of Patiala	-	26	-	-	-	-	26	-	-		
23	Syndicate Bank	260	293	71	-	-	-	364	-	-		
24	UCO Bank	-	18	4	1	-	-	21	-	-		
25	Union Bank of India	815	764	277	79	240	212.80	722	102	43.44		
26	United Bank of India	-	-	2	-	-	-	2	-	-		
27	Vijaya Bank	-	1	-	-	-	-	1	-	-		
		4510	2252	1216	300	379	286.20	3289	149	70.84		

वार्षिक ऋण योजना 2017-18 के अंतर्गत जून 2017 तक की प्रगति समीक्षा

वार्षिक ऋण योजना 2017-18 के अंतर्गत जून 2017 तक की बैंकवार/सेक्टरवार प्रगति संलग्नक-1 द्वारा प्रस्तुत है। प्रदेश में वार्षिक लक्ष्य ` 200958.25 करोड़ के सापेक्ष त्रैमासिक उपलब्धि ` 32489.21 करोड़ (16.17%) है। सेक्टरवार ऋण वितरण की स्थिति निम्नानुसार है :-

(राशि करोड़ में)

क्षेत्र	लक्ष्य		उपलब्धि		% उपलब्धि	
	2016-17	2017-18	जून 2016	जून 2017	जून 2016	जून 2017
कृषि	119964.79	140549.42	26567.25	22192.28	22.15	15.79
लघु उद्यम	25056.42	31330.46	7775.74	6630.54	31.03	21.16
सेवायें (शिक्षा+गृह+अन्य)	23376.45	29078.37	2670.22	3666.39	11.42	12.61
कुल	168397.66	200958.25	37013.21	32489.21	21.98	16.17

- ✱ वार्षिक ऋण योजना 2017-18 में जून 2017 को समाप्त अवधि तक कुल उपलब्धि/ऋण वितरण ` 32489.21 करोड़ है, जो कि विगत वर्ष 2016-17 को समाप्त समान अवधि में वितरित धनराशि से ` 4524.00 करोड़ कम रही है।
- ✱ कृषि क्षेत्र के अन्तर्गत कुल ऋण वितरण ` 22192.28 करोड़ है, जो कि विगत वर्ष की उपलब्धि ` 26567.25 करोड़ की तुलना में ` 4374.97 करोड़ कम है। इसी प्रकार लघु उद्यम क्षेत्र के अंतर्गत लक्ष्य के सापेक्ष ` 1145.20 करोड़ की गिरावट परंतु सेवा क्षेत्र के अंतर्गत लक्ष्य के सापेक्ष ` 996.17 करोड़ की बढ़ोत्तरी प्रदर्शित करती है।
- ✱ ऑकड़ों के अवलोकन से यह भी ज्ञात होता है कि वाणिज्यिक तथा निजी क्षेत्र के बैंकों व क्षेत्रीय ग्रामीण बैंक की वार्षिक ऋण योजना के अंतर्गत प्रगति क्रमशः 18.08% व 9.84% रही है। कोआपरेटिव बैंकों द्वारा वार्षिक ऋण योजना के अंतर्गत प्रगति का प्रतिशत 16.21 % रहा है। यहाँ उल्लेख करना समीचीन होगा कि क्षेत्रीय ग्रामीण बैंकों का वार्षिक ऋण योजना के अन्तर्गत आवंटित लक्ष्यों के सापेक्ष बेहतर योगदान आवश्यक है ताकि प्रदेश की कुल प्रगति में उनकी सक्रिय सहभागिता हो सके तथा वार्षिक ऋण योजना के अंतर्गत आवंटित लक्ष्यों की शत प्रतिशत उपलब्धि सुनिश्चित हो सके।
- ✱ अग्रणी जनपदवार योजनांतर्गत प्रगति संलग्नक- 2 के माध्यम से प्रस्तुत की गयी है।

उल्लेखनीय है कि भारतीय रिजर्व बैंक द्वारा जारी दिशा- निर्देशों के अंतर्गत LBS MIS II एवं MIS III विवरणियों का प्रेषण त्रैमास की समाप्ति के -15- दिनों में संशोधित प्रारूप पर किया जाना अपेक्षित है। बैंकों से ससमय डाटा प्राप्त न होने की स्थिति में एस.एल.बी.सी. द्वारा समेकित

विवरणियों के प्रेषण में विलम्ब होता है जिन पर भारतीय रिजर्व बैंक द्वारा असंतोष व्यक्त किया जाता रहा है। सभी बैंकों से अनुरोध है कि भविष्य में अर्जित प्रगति की सूचना एवं आंकड़ों का प्रेषण सम्बन्धित अग्रणी जिला प्रबन्धक, संस्थागत वित्त महानिदेशालय, अपने नियंत्रण कार्यालय तथा राज्य स्तरीय बैंकर्स समिति को नियमित रूप से तय समय सीमा के अंतर्गत किया जाना सुनिश्चित करें।

जनपदवार वार्षिक ऋण योजनांतर्गत प्रगति समीक्षा पर यह तथ्य उभर कर आता है कि जहाँ एक ओर अनेक जनपदों ने अपने वार्षिक लक्ष्यों के सापेक्ष सराहनीय प्रगति अर्जित की है, वहीं दूसरी ओर अनेक जनपदों की प्रगति काफी कम रही है। अतः अग्रणी बैंको द्वारा अपने अग्रणी जनपदों की सघन समीक्षा आवश्यक है क्योंकि समान परिस्थितियों में बैंको द्वारा अर्जित उपलब्धियों में ज्यादा अंतर नहीं रहना चाहिए।

नाबार्ड, क्षेत्रीय कार्यालय, लखनऊ द्वारा दिनांक 29.06.2017 को राज्य स्तरीय यूनिट कास्ट कमेटी की बैठक का आयोजन किया गया था जिसमें कमेटी द्वारा कृषि क्षेत्र के अंतर्गत विभिन्न गतिविधियों हेतु यूनिट कास्ट का आंकलन कर, निर्धारण किया गया। नाबार्ड से प्राप्त इस समिति की बैठक का कार्यवृत्त व विभिन्न गतिविधियों हेतु निर्धारित यूनिट कास्ट की छायाप्रति संलग्नक- 3 के माध्यम से प्रस्तुत हैं।

SECTOR WISE PRIORITY SECTOR ACHIEVEMENT UPTO QUARTER ENDED JUNE 2017
01/04/2017 TO 30/06/2017

Sr. No.	Name of Bank	No. of Branches	Agriculture												Micro, Small and Medium Enterprises												Medium Enterprises (Manufacturing + Service)	
			Total Agriculture (Agriculture + MFI + MLI)				Farm Credit				Agriculture Infrastructure				Ancillary Activities				Total Micro, Small and Medium Enterprises (Manufacturing + Service)				Small Enterprises (Manufacturing + Service)				Medium Enterprises (Manufacturing + Service)	
			Tar.	Ach.	%	Gr.	Tar.	Ach.	%	Gr.	Tar.	Ach.	%	Gr.	Tar.	Ach.	%	Gr.	Tar.	Ach.	%	Gr.	Tar.	Ach.	%	Gr.	Tar.	Ach.
1	ALLAHABAD BANK	959	9056.17	1248.43	15.80	7089.11	1209.23	17.02	538.97	4.14	0.77	419.89	36.06	8.60	1330.99	160.74	13.58	738.09	101.81	13.79	283.23	74.44	26.29	142.52	14.22	4.49	3.15	
2	BANK OF BARODA	1150	8154.18	1438.79	17.64	6715.39	1215.46	18.08	750.00	140.72	18.76	579.89	92.81	17.24	474.23	474.23	27.50	344.65	474.23	34.35	34.35	0.00	188.98	0.00	0.00	0.00	0.00	
3	BANK OF INDIA	520	4949.50	665.33	16.48	4282.79	258.79	6.03	532.94	245.12	45.98	283.47	163.42	55.63	1074.65	138.01	12.84	936.50	138.01	14.95	19.90	391.20	49.05	12.35	129.28	0.61	0.47	
4	CANARA BANK	574	4914.53	769.41	15.78	3882.43	608.02	15.69	748.02	119.64	24.00	268.67	87.62	32.86	1806.30	206.26	18.00	1065.69	206.26	19.00	391.20	49.05	12.35	129.28	0.61	0.47		
5	CENTRAL BANK OF INDIA	603	4524.19	1096.21	24.23	3886.17	514.47	13.31	371.34	89.12	24.00	268.67	87.62	32.86	1018.47	200.83	19.72	817.22	200.83	22.37	258.96	40.92	15.95	177.04	24.19	20.87		
6	PUNJAB NATIONAL BANK	1299	14238.42	2447.92	17.19	12301.86	1344.36	10.93	1097.21	0.00	0.00	839.35	1103.56	131.48	3976.96	1051.94	26.46	2027.35	1051.94	30.43	925.10	269.87	28.36	640.87	174.48	32.26		
7	STATE BANK OF INDIA	2421	21530.14	3903.83	17.99	18230.47	3339.21	18.37	2035.70	276.29	13.57	1253.37	197.33	15.61	4982.26	517.21	40.75	4338.28	517.21	31.94	80.60	26.27	171.04	46.19	27.00			
8	SYKATE BANK	589	4447.21	1160.81	25.83	3841.40	988.76	25.80	400.00	34.46	7.27	294.34	42.21	14.34	1451.96	379.04	24.74	909.23	384.51	42.47	173.46	47.74	27.47	173.46	47.74	27.47		
9	UNION BANK OF INDIA	850	5459.04	969.36	17.76	4784.00	959.89	19.00	480.00	33.46	7.27	294.34	42.21	14.34	1451.96	379.04	24.74	909.23	384.51	42.47	173.46	47.74	27.47	173.46	47.74	27.47		
10	SUB TOTAL LEAD BANKS	9070	75737.77	13591.08	18.03	63872.22	10774.99	16.87	6936.98	1002.87	14.45	6655.57	1813.22	39.72	18714.91	3957.58	21.16	9978.51	2475.17	24.76	4263.08	916.29	21.47	2271.43	368.89	15.84		
11	ANDHRA BANK	124	288.33	130.92	45.41	263.93	123.10	46.84	12.65	3.26	25.76	11.75	4.56	38.83	276.96	77.30	27.91	131.31	68.21	60.47	60.47	6.23	6.65	45.29	9.66	21.31		
12	BANK OF MAHARASHTRA	83	313.36	86.91	28.37	248.12	70.00	28.21	26.96	8.39	28.97	36.28	10.52	29.00	260.96	77.83	29.78	116.36	33.94	29.17	51.77	15.02	29.01	57.35	17.85	31.12		
13	CORPORATION BANK	212	841.46	97.24	11.56	690.98	82.15	11.89	63.91	6.70	10.48	86.87	8.40	9.70	434.46	57.84	13.31	188.06	7.96	4.21	100.76	41.73	41.41	86.01	8.16	8.86		
14	DEVA BANK	85	317.44	26.16	8.24	247.17	25.90	10.44	19.70	0.36	1.83	50.57	0.00	0.00	192.56	40.04	21.93	85.72	33.40	38.51	32.94	3.64	11.08	33.00	0.00	0.00		
15	INDI BANK	148	661.85	17.16	2.69	677.42	16.67	2.50	36.38	0.49	1.29	46.05	0.00	0.00	270.90	46.72	17.25	105.46	26.82	26.82	67.01	19.66	29.32	54.07	0.26	0.46		
16	INDIAN OVERSEAS BANK	234	1308.68	638.65	48.90	1007.47	608.51	59.97	110.63	11.05	8.99	110.59	18.99	17.17	643.55	102.22	17.13	351.50	63.05	16.09	135.67	33.89	24.96	100.81	9.57	9.62		
17	ORIENTAL BANK OF COMMERCE	405	3914.60	201.33	5.14	3407.62	187.58	5.50	264.84	5.82	2.12	242.14	8.13	3.36	1183.40	101.40	8.57	545.89	53.47	9.79	272.74	26.74	9.80	213.02	7.26	3.40		
18	RUJAB & SHID BANK	229	1848.63	305.74	20.00	1290.55	298.11	20.00	133.86	26.78	20.01	124.22	24.85	20.00	432.38	90.57	20.96	194.76	39.48	20.29	95.61	18.86	19.41	81.88	25.03	30.68		
19	UCO BANK	283	1396.90	93.93	6.72	1164.76	33.56	2.86	108.39	45.36	41.85	123.75	16.01	12.13	625.79	96.01	15.26	208.40	46.62	18.77	121.77	47.98	39.40	76.26	0.00	0.00		
20	UNITED BANK OF INDIA	109	369.52	151.12	40.90	319.50	134.96	42.24	18.90	3.45	18.24	31.12	12.71	40.96	249.49	87.23	35.17	105.84	16.54	17.62	56.05	9.88	16.50	30.45	4.60	9.11		
21	VJAYA BANK	149	489.68	6.83	1.67	333.38	6.83	2.05	32.91	0.00	0.00	43.39	0.00	281.61	75.23	25.71	133.21	38.34	28.78	66.99	32.48	85.08	47.34	4.40	9.29			
22	ARIS BANK	220	825.00	126.87	15.38	600.00	126.87	19.66	70.48	0.00	0.00	74.46	0.00	514.33	185.38	36.04	243.97	130.26	53.39	112.80	112.80	23.46	906.18	87.1694	9.62			
23	BOFC BANK LTD.	469	1714.06	495.45	27.15	1427.86	381.25	26.70	151.63	0.00	0.00	134.59	84.20	62.66	1004.99	392.87	39.09	509.35	341.66	67.00	263.39	31.80	12.07	132.06	16.40	14.68		
24	SCJ BANK LTD.	265	770.45	66.92	8.67	621.36	54.85	8.83	81.14	0.77	0.95	67.95	11.20	16.48	893.14	415.48	46.52	442.75	331.70	74.92	198.87	35.43	17.82	152.49	48.37	31.72		
25	INDUSIND BANK LTD.	102	85.83	24.72	28.90	68.69	7.58	12.72	7.98	4.86	60.84	17.96	12.37	63.34	157.56	59.76	37.53	52.73	40.44	76.69	48.26	19.32	41.76	41.04	0.00	0.00		
26	NOTAK MAHINDRA BANK LTD.	64	34.19	0.00	0.00	23.55	0.00	0.00	5.64	0.00	0.00	5.90	0.00	169.23	0.00	0.00	53.93	0.00	0.00	34.35	0.00	0.00	0.00	0.00	0.00	0.00		
27	THE FEDERAL BANK LTD.	23	44.79	22.61	50.49	25.28	19.51	77.56	6.09	1.49	24.42	15.42	1.92	11.33	79.41	36.65	46.15	29.08	18.27	82.82	16.45	6.33	35.48	17.43	12.05	69.14		
28	THE JAMNULI & KASHMERI BANK LTD.	15	2.37	1.23	52.40	0.44	0.22	50.00	1.64	1.02	62.31	0.29	0.00	0.00	94.13	21.10	22.42	44.97	132.76	295.19	15.72	79.23	503.89	16.33	0.00	0.00		
29	THE KARNATAKA BANK LTD.	11	9.02	0.00	0.00	2.74	0.00	0.00	4.88	0.00	0.00	1.60	0.00	82.06	0.00	0.00	22.22	0.00	0.00	26.56	0.00	0.00	0.00	1.70	0.00	0.00		
30	THE MANITRA BANK LTD.	35	192.33	21.00	10.92	167.90	18.80	11.20	13.65	0.00	0.00	10.78	2.20	20.41	158.28	23.85	15.13	51.60	21.75	42.15	37.14	1.20	3.23	39.45	1.00	2.83		
31	THE SOUTH INDIAN BANK LTD.	9	0.46	0.00	0.00	0.00	0.00	0.00	0.18	0.00	0.00	0.28	0.00	65.15	0.00	0.00	19.65	0.00	0.00	14.64	0.00	0.00	15.71	0.00	0.00			
32	SUB TOTAL OF PRIVATE BANKS	1213	3878.22	728.71	19.81	3008.78	608.17	20.25	343.11	8.1401	2.37	326.33	111.40	34.198	3218.28	1135.19	35.27	1400.2	1016.82	68.69	766.17	194.6688	24.09	868.89	124.879	21.92		
33	TOTAL OF LEAD + NON LEAD BANKS-PRIVATE BANKS	12464	90944.78	16237.74	17.74	76904.82	12984.87	16.85	1169.12	139.14	13.96	5890.84	2039.72	34.69	27006.12	6168.30	22.84	13798.74	3961.44	28.71	8175.97	1366.63	22.16	3948.47	580.42	15.09		
34	ALLAHABAD U P GRAMIN BANK	650	4587.14	186.51	4.07	4253.89	185.64	4.36	144.91	0.18	0.13	188.34	0.69	0.37	259.79	40.13	15.51	171.62	38.83	22.83	43.63	0.00	0.00	0.00	0.00	0.00		
35	GRAMIN BANK OF ARJAVART	705	8159.04	374.71	4.59	6653.33	372.97	5.61	1096.07	1.82	0.14	408.64	0.22	0.05	489.10	58.54	7.28	246.08	54.34	22.08	116.99	3.79	3.24	27.49	0.00	0.00		
36	BARODA UTTAR PRADESH GRAMIN BANK	947	5148.08	426.34	8.28	4701.71	417.28	9.77	349.19	0.00	0.00	528.24	9.07	1.72	437.80	41.73	9.53	208.24	1.00	0.48	42.46	1.63	3.10	26.60	0.46	1.76		
37	KASHI GOVTI SANYUT GRAMIN BANK	444	1985.95	1163.32	59.08	1790.70	1128.25	63.01	113.56	0.00	0.00	64.69	35.07	54.21	209.53	47.89	22.86	113.05	113.05	0.00	29.07	47.89	184.74	5.35	0.00			
38	PRATHANA BANK	412	4195.01	973.30	23.19	3650.51	526.95	14.43	211.31	0.17	0.08	331.09	46.26	13.89	744.34	84.87	11.40	217.86	61.77	28.35	381.80	23.10	5.05	83.42	0.00	0.00		
39	PURVANCHAL KSHETRIYA GRAMIN BANK	571	5017.62	260.64	5.00	4752.31	231.57	4.87	168.59	16.24	9.63	95.72	2.83	2.93	702.68	31.26	4.46											

(Agenda No. 5)					
(Annexure-II)					
ANNUAL CREDIT PLAN 2017-18					
DISTRICT-WISE ACHIEVEMENT UPTO QUARTER ENDED JUNE 2017					
FOR DISTRICT AS A WHOLE (ALL BANKS)					
(Amt. in Lacs)					
Bank Name	Sr. No.	Name of the Lead District	Total Annual Outlay Under PS ACP 2017 - 18	Total achievement upto quarter ended June 2017	%age achievement against Annual outlay
ALLAHABAD BANK	1	Bahraich	121919.00	24892.87	20.42
	2	Bairampur	143983.00	27783.58	19.30
	3	Banda	166420.71	11162.00	6.71
	4	Chitrakoot	70787.00	11577.44	16.36
	5	Gonda	219180.00	43191.21	19.71
	6	Hamirpur	91893.73	7100.48	7.73
	7	Jalaun	191000.00	23724.76	12.42
	8	Lakhimpur Kheri	446529.00	123909.21	27.75
	9	Mahoba	79145.80	4273.00	5.40
	10	Mirzapur	144699.00	28920.92	19.99
	11	Shrawasti	55015.00	8287.00	15.06
	12	Sitapur	293398.05	28270.94	9.64
		13	Sonebhadra	91037.29	9111.67
BANK OF BARODA	1	Allahabad	304563.78	56648.00	18.60
	2	Ambedkarnagar	138015.32	20349.90	14.74
	3	Bareilly	506738.41	52547.00	10.37
	4	Amethi	110183.00	31256.00	28.37
	5	Fatehpur	201692.00	29921.00	14.83
	6	Faizabad	173951.79	29687.00	17.07
	7	Kanpur Nagar	124000.00	18358.93	14.81
	8	Kanpur Dehat	114131.64	10373.00	9.09
	9	Kaushambi	46576.00	5175.00	11.11
	10	Pilibhit	320880.98	23527.39	7.33
	11	Pratapgarh	151900.00	16435.10	10.82
	12	Raebareli	171208.32	54679.19	31.94
	13	Rampur	373673.14	69555.78	18.61
	14	Shahjahanpur	373943.27	22030.00	5.89
	15	Sultanpur	121040.22	10166.00	8.40
BANK OF INDIA	1	Barabanki	282844.81	13020.00	4.60
	2	Farrukhabad	163300.00	6533.00	4.00
	3	Hardoi	412976.73	51773.00	12.54
	4	Kannauj	171766.00	16145.00	9.40
	5	Lucknow	547495.33	125981.30	23.01
	6	Mainpuri	154101.00	12993.00	8.43
	7	Unnao	159724.94	12605.00	7.89
CANARA BANK	1	Agra	1198960.00	330568.45	27.57
	2	Allgarh	651379.92	132485.97	20.34
	3	Etah	309170.00	53698.52	17.37
	4	Kashganj	150000.00	28963.53	19.31
	5	Hathras	316199.96	51248.95	16.21
CENTRAL BANK OF INDIA	1	Auraiya	48646.71	17834.00	36.66
	2	Ballia	189063.34	11459.00	6.06
	3	Deoria	211867.40	30056.72	14.19
	4	Etawah	88655.00	19215.00	21.67
	5	Kushi Nagar	237824.89	26622.00	11.19
PUNJAB NATIONAL BANK	1	Badaun	271365.39	25732.00	9.48
	2	Bijnor	624324.68	108232.00	17.34
	3	Bulandshahar	435711.60	73569.00	16.88
	4	Jhansi	192139.47	44758.22	23.29
	5	Lalitpur	113476.00	17813.00	15.70
	6	Muzzafarnagar	538514.72	123530.00	22.94
	7	Saharanpur	678140.66	109611.96	16.16
	8	Shamli	210100.00	43460.43	20.69
STATE BANK OF INDIA	1	Basti	156167.06	25313.00	16.21
	2	Firozabad	340000.00	75152.00	22.10
	3	Gorakhpur	331495.00	63002.00	19.01
	4	Maharajganj	154562.56	21655.00	14.01
	5	Siddharthnagar	251284.35	80983.34	32.23
	6	St. Kabir Nagar	115891.35	20970.49	18.09
SYNDICATE BANK	1	Baghpat	276500.65	40537.26	14.66
	2	GB Nagar	892202.00	102219.48	11.46
	3	Ghaziabad	500633.01	139175.25	27.80
	4	Amroha	232635.00	49240.00	21.17
	5	Mathura	379102.00	97854.25	25.81
	6	Meerut	712837.81	133318.00	18.70
	7	Moradabad	373185.33	90827.12	24.34
	8	Sambhal	264455.80	50433.00	19.07
	9	Hapur	265030.88	39511.25	14.91
UNION BANK OF INDIA	1	Azamgarh	223231.00	20530.00	9.20
	2	Chandauli	99632.00	19850.00	19.92
	3	Ghazipur	154993.00	27817.00	17.95
	4	Jaunpur	141697.00	24636.00	17.39
	5	Mau	130153.00	29571.00	22.72
	6	S R N Bhadohi	123521.00	27775.00	22.49
	7	Varanasi	271359.00	29779.00	10.97

**State Level Unit Cost Committee Meeting for the year 2017-18 –
29 June 2017- Proceedings**

The State level Unit Cost Committee meeting was held on 29 June 2017 at 11:00 AM in the Conference Hall of NABARD, UP, Regional Office, Lucknow to review the unit cost of farm sector investment activities for the year 2017-18. The meeting was presided over by Smt. Toolika Pankaj, General Manager / OIC and was attended by Sh. B. N. Hembram, General Manager along with other senior officers of the RO. The meeting was well attended with representatives from SLBC, RBI, various Banks as well as State Government Line departments, who actively took part in the deliberations.

Smt. Pratima Mishra, DGM welcomed all the participants and highlighted the purpose of conducting Unit Cost Committee meeting by NABARD. She emphasized that credit flow needs to be increases towards term loan under agriculture.

Smt. Toolika Pankaj, General Manager and Officer in Charge, in her inaugural address highlighted about the low share of Investment Credit in overall Agriculture Credit and the need to correct the imbalance. She said potential for Investment Credit is there in agrarian states like Uttar Pradesh and Bankers & State Government Officials may work in tandem to increase its share in GLC. The share of Term Lending in overall agriculture lending portfolio is only around 20 % in Uttar Pradesh and there lies the vast potential for increasing the TL. She stressed upon the importance of dissemination of Unit Costs at Branch level for judicious implementation. She called upon Bankers and State Government Departments to turn their focus on innovative agriculture practices like Precision Farming and increasing supplemental income of the Farmers through allied activities, in view of Government of India's initiative for Doubling of Farmers Income by 2022.

Sector wise presentations were made by the R-TAG members. During the sector wise presentation of the Unit Cost by the R-TAG members, there was active participation from Commercial Banks, Regional Rural Banks and State Government Line Departments, viz. Agriculture, Horticulture, Animal Husbandry, Fisheries and Sericulture Departments.

The Unit Cost of Minor irrigation was presented by Shri Rajesh Yadav, AGM. Representative from Horticultural Dept. has suggested that for drip irrigation unit cost may be fixed on the basis of spacing instead of crop wise. Further, bankers has indicated that there is huge variation between the unit cost proposed for Solar Pump and MNRE

cost. The R-TAG member assured to look into the issues and have further discussion with the line department for finalizing the costs.

Shri A. C. Sarmah, DGM presented the unit cost for Land Development sector. There is no change in the unit cost proposed for the year 2017-18. While presenting Farm Mechanization sector, Shri Sandeep Sharma, AGM stated that individual tractor financing should be avoided keeping in view of small land holding and without assessing its viability. It can be financed in a group mode through SHGs/JLGs. Mode of custom hiring was also suggested for farm implements. The Unit Cost for Farm mechanization activities may be considered based on quotation basis from authorized dealers.

Shri A. M. Paul, AGM presented the unit cost for Forestry. He stated that under forestry sector financing is not taking up due to lack of awareness among the farmers and bankers. The farmers can go for agro-forestry along with other crops as border plantation. Forestry crops are remunerative and based on the potential available in the districts the same may be popularized. There is no change in the unit cost proposed for the year 2017-18.

Shri A. K. Sinha, AGM presented the unit cost for Animal Husbandry sector. Representatives from Animal Husbandry department has informed that in case of Jersey/Holstein Friesian crosses problem of infertility is coming up and there is need to promote and fix unit cost for indigenous breeds from next year. However, it was informed to the house that the availability of high yielding indigenous breeds like Sahiwal, Gir, Red Sindhi may be a problem. Further, The State Govt. Officials indicated that unit cost proposed for Cow, Buffalo and poultry is on lower side. As the unit cost has been work out taking maximum cost and minimum income, 5-10% variation in unit cost may be acceptable and it will not affect the viability of the activity. The unit cost for dairy has been reconfirmed by the concerned R-TAG member from field level information. There is no change in the unit cost proposed for Animal Husbandry for the year 2017-18.

The unit cost for fisheries sector was presented by Shri S. K. Nanda, DGM/Faculty member, NBSC, Lucknow. The unit cost has been revised and total seven activities have been included under fisheries sector for the year 2017-18. Representative from Fisheries Department has suggested that 03 more activities which are covered under Neel Kranti mission (Central Sector Scheme on Blue Revolution) may be included under unit cost for fisheries. The suggestion was accepted by the house.

The Unit Cost for Biogas, Other Allied activities and Horticulture was presented by Smt. Swati Karki, Manager. There is no change in the unit cost proposed for Biogas. In case of other allied activities, representatives from banks have suggested that unit cost for two wheelers to farmers may be taken on the basis of quotation. Representative from Horticulture department has indicated that in case of few crops like Mango (HDP), Guava (HDP), Ber and Pomegranate the proposed unit cost is in higher side and there is need to revisit the same especially in connection with labour costs taken into a/c for computation of unit cost. Further, as indicated by GM (TP)/OIC, Horticulture Dept. official suggested that new activities like Cold Storage, Banana ripening chamber and Refer Van for transportation of Fruits & Vegetables may be included under horticulture sector (Post Harvest Management). He also informed that under MIDH, 35% of subsidy is given by the State Horticulture Dept. and requested all the banker to come forward for financing Greenhouse cultivation of vegetables/flowers.

Department of Sericulture has prepared four model scheme on sericulture. The same was explained in detail by Shri M. N. Tripathi, Dy. Director, Sericulture Department to all the participants. The same has been included in the unit cost for 2017-18.

Shri B.N.Hembram, General Manager proposed vote of thanks and assured the Government Officials and bankers that their views/suggestions will be taken care of while finalizing the Unit Cost.

NABARD U.P. Regional Office, Lucknow
State Level Unit Cost Committee Meeting for 2017-18

List of Participants

Sr. No.	Name (S/Shri)	Designation	Institution/Org	Contact No.	E-mail Id
1	Smt. Toolika Pankaj	GM/OIC	NABARD, UP RO		lucknow@nabard.org
2	Shri B Hembram	GM	NABARD, UP RO		do
3	Smt. Pratima Mishra	DGM	NABARD, UP RO		do
4	Smt. Manjari Deshpande	DGM	NABARD, UP RO		do
5	Shri A C Sharma	DGM	NABARD, UP RO		do
6	Smt. Rashmi Anand	DGM	NABARD, UP RO		do
7	Siddhartha Pal	LDM Sitapur	Allahabad Bank	8765673929	lbc.sitapur@allahabadbank.in
8	Arun Kr. Srivastva	Senior Mgr	Baroda UPGB, Raeibareli	9554410007	advances.ho@barodauprb.co.in
9	B. K. Jatar	Senior Mgr	AUPGB HO, Banda	8052302000	Balwant.jatar@AUPGB.Com
10	B K Gupta	Senior Mgr	SLBC, BoB	7052236810	slbc.up@bankofbaroda.com
11	Nand Kishore	Officer	PNB	8173000132	nandkishore@pnb.co.in
12	Raj Kumar Sharma	Senior Mgr	Allahabad Bank	9415527540	rksharma_1966@yahoo.in
13	Sapan Goel	Senior Mgr	Central Bank of India	9918878770	rdluckzo@centralbank.co.in
14	Utkarsh Jaiswal	AUP (Agri)	SBI	8187952253	utkarsh.jaiswal@sbi.co.in
15	Dr. N L M Tripathi	Dy. Director, Horticulture	Dept. of Horti. & FP	9415158255	dirhorti@rediffmail.com
16	Mohan Prakash Paswan	Dy. Director/E.E Statistical Cell	Minor Irrigation	8005312016	mohanprakashpaswan@gmail.com
17	Rajesh Kumar Gupta	Joint Director, Agri (Ag. Stat)	Krishi Bhawan	9235629324	jdastatdas@gmail.com
18	Anil Singh Chandel	Executive	UP Bhumi Suddhar Nigam	9450095222	credit.upbsn@gmail.com
19	A P Singh	GM (Tech)	UP Sahari Gram Vikas Bank	7518200381	singh.ajajpal139@gmail.com
20	Sharda Prasad	GM (A)	UPCB	752500602	
21	Prakash Chauhan	E E C (Bridge)	PWD Lucknow	9506733578	prakashchauhanpwd@gmail.com
22	R K Misra	E E (Rural Road)	PWD Lucknow	9451009931	cersd5pwd@gmail.com
23	Dr. V K Sachan	J.D. (Poultry)	Animal Husbandry	9415283894	vinod.sachan41@gmail.com

24	Dr. G C Pandey	D.D. (Animal Husbandry)	Animal Husbandry	9415580155	girish.pandey1960@gmail.com
25	Dr. Sushma Sharma	Dy. Director Fisheries (Planning)	Fisheries Deptt.	7235807677	
26	K D Nautiyal	Chief Manager (LDM)	Bank of Baroda, Kanpur	8601875624	ldm.kanpurnagar@bankofbaroda.com
27	Sulakhan Singh	DGM/FM	BoI	9780432277	nb.north2@bankofindia.co.in
28	Dr. M. N. Tripathi	Dy. Director	Directorate of Sericulture	9415105143	sericulture-up@nic.in
29	Dr. A K Soni	Astt. Director	Directorate of Sericulture	9415033138	sericulture-up@nic.in
30	Gaurav Singh	Manager	BoI	9670854281	gaurav.singh@bankofindia.co.in
31	D K Prasad	DGM	UPCB	7525006055	upcbidd@gmail.com
32	A N Paney	AD (Ext.)	Agriculture	9129881615	anpandey.62@gmail.com
33	A K Pandey	AGM	UPSGVB	7518200442	anil66pandey@gmail.com
34	Subrat K Nanda	DGM/FM	NBSC, Lucknow	8895893904	subrat,nanda@nabard.org
35	A M Paul	AGM	NABARD	7250303375	ampaul@nabard.org
36	Sandeep Sharma	AGM	NABARD	8765829716	s.sharma@nabard.org
37	A K Sinha	AGM	NABARD	9454358678	ajay.sinha@nabard.org
38	Rajesh Yadav	AGM	NABARD	9453004925	rajesh.yadav@nabard.org
39	Bijendra Kumar	Mgr	NABARD	8726724122	
40	Arun Kumar	Mgr	NABARD	8877943379	arun.kumar2@nabard.org
41	Sailesh P S	Mgr	NABARD		
42	Swati Karki	Mgr	NABARD		swati.karki@nabard.org
43	Mayank Pratap Singh	AM	NABARD	9650416695	

Unit cost for various Farm sector investment activities in the State of UP for 2017-18
(Approved in the UCC meeting on 29 June 2017)

Annexure-I

(Amount in Rs.)

Sr. No.	Activity	Specifications	Unit Size	Unit Cost for 2017-18	Repayment period (Yrs)	Grace period
A.	Minor Irrigation					
1	Diesel Pumpset					
(i)	Diesel Pumpset	8 HP	1 Unit	30000	9	11 months
(ii)	Diesel Pumpset	10 HP	1 Unit	35000	9	11 months
(iii)	Diesel Pumpset	5 HP	1 Unit	21000	9	11 months
(iv)	Diesel Pumpset	6.5 HP	1 Unit	25000	9	11 months
2.	Tubewells					
(i)	Shallow Tubewell without pumpset	30 m depth boring with 110 mm dia PVC pipe of 4.5/6.0 Kg/Sqcm	1 Unit	17000	15	11 months
(ii)	Shallow Tube Well without pumpset	20m depth with 110 mm dia PVC pipe of 4.5/6.0 Kg/Sqcm	1 Unit	13000	15	11 months
(iii)	Medium Tubewell + Submersible PS (including pumphouse & delivery tank)	150 mm dia pipe, 5 HP submersible pump, small pump house, supply of power distribution system	1 Unit	400000	15	11 months
(iv)	Deep Tube-Well with Submersible Pump, House & Delivery Tank	60-115 m depth	1 Unit	550000	15	11 months
3.	Sprinkler Irrigation					
(i)	Sprinkler	semi-permanent	1 ha.	60000	7	11 months
(ii)	Sprinkler	portable	1 ha.	30000	7	11 months
(iii)	Sprinkler	semi-permanent	2 ha.	120000	7	11 months
(iv)	Sprinkler	portable	2 ha.	40000	7	11 months
4.	Mini Sprinkler					
(i)	Mini Sprinkler System	10m X 10m	1 ha.	86500	7	11 months
(ii)	Mini Sprinkler System	10m X 10m	2 ha.	162500	7	11 months
5.	Drip Irrigation					
(i)	Drip Irrigation	3m x3m	1 ha.	58400	7	11months
(iii)	Drip Irrigation	6m x 6m	1 ha.	33900	7	11months
(iv)	Drip Irrigation	2.5 mx 2.5m	1 ha.	58400	7	11months
(v)	Drip Irrigation	1.2m x 0.6m	1 ha.	115000	7	11months
(vi)	Drip Irrigation	1.8 mx1.8m	1 ha.	93000	7	11months
6.	Solar Pump*					
(i)	Solar Pump	2700 Wp (3 HP)	1 Unit	513000	9	11months
(ii)	Solar Pump	1800 Wp (2 HP)	1 Unit	342000	9	11months
(iii)	Solar Pump	4500 Wp (5 HP)	1 Unit	855000	9	11months
7.	Blast Well					
(i)	New Blast Wells in hard rock areas	Min 6m dia & 15m depth with 8 HP diesel pump set & sprinkler set	1 Unit	1000000	9	11months
(ii)	Renovation deepening of blast wells (in hard rock areas-Bundelkhand)	Min 6m dia & 15m depth with 8 HP diesel pump set & sprinkler set	1 Unit	300000	9	11months
* MNRE approved rates of Solar Pumping System are higher than the unit cost proposed. Banks may also free to consider the MNRE approved rates						

**Unit cost for various Farm sector investment activities in the State of UP for 2017-18
(Approved in the UCC meeting on 29 June 2017)**

Sr. No.	Activity	Specifications	Unit Size	Unit Cost for 2017-18	Repayment period (Yrs)	Grace period
8.	DC Pump					
(i)	DC Pump	2 HP	1 Unit	241300	9	11months
(ii)	DC Pump	3 HP	1 Unit	434000	9	11months
(iii)	DC Pump	5 HP	1 Unit	531200	9	11months
B.	Land Development					
1	OFD Works		1 ha.	56600	9	11months
2	Land Leveling					
(i)	Av. Slope	0.5%-1.5%	1 ha.	34000	7-9	11months
(ii)	Av. Slope	1.6%-3.0%	1 ha.	50700	7-9	11months
3	Farm Ponds					
(i)	Farm Ponds	30mx30mx3m	1 Unit	170650	7-9	11months
(ii)	Farm Ponds (New)	20mx20mx3m	1 Unit	70000	7-9	11months
4	Compost unit from Fruit & Vegetable /Agro Waste	100 tpa unit	1 unit	19000000	8-10	2 yrs
5	Bio-fertilizer/Bio-pesticide Production unit	200 tpa unit	1 unit	16000000	8-10	2 yrs
6	Commercial Vermi composting	150 tpa unit	1 unit	750000	6-7	
7	Vermi compost	10' x 6' x 2.5'	1 unit	22250	4-5	
8	NADEP composting	10 tpa	1 unit	15800	5-6	
9	Reclamation of salt affected soils	5-8T gypsum +1 DP +1 Dhaincha crop	1 ha.	43600	7-9	11 months
10	Reclamation of saline - alkali soils with underground drainage system	underground drainage	1 ha.	98000	9-11	1-2 years
11	Watershed development		1 ha.	15000	6-9	1 year
C.	Farm Mechanization					
1.	Tractor(with 2 implements)					
(i)	Tractor (with 2 implements)	20 HP	1 Unit	320000	7-9	
(ii)	Tractor (with 2 implements)	30 HP	1 Unit	525000	7-9	
(iii)	Tractor (with 2 implements)	34/35 HP	1 Unit	550000	7-9	
(iv)	Tractor (with 2 implements)	40/45 HP	1 Unit	600000	7-9	
(v)	Tractor (with 2 implements)	50 HP	1 Unit	725000	7-9	
2.	Tractor mounted combine		1 Unit	1210000	7-9	
3.	Self-propelled combine		1 Unit	1650000	5	
4.	Rotavator					
(i)	Rotavator	1.45m	1 Unit	92000	5	
(ii)	Rotavator	1.65m	1 Unit	94500	5	
(iii)	Rotavator	1.85m	1 Unit	97500	5	
(iv)	Rotavator	2.05m	1 Unit	103000	5	
5.	Thresher					
(i)	Thresher	10HP	1 Unit	45000	5	

**Unit cost for various Farm sector investment activities in the State of UP for 2017-18
(Approved in the UCC meeting on 29 June 2017)**

Sr. No.	Activity	Specifications	Unit Size	Unit Cost for 2017-18	Repayment period (Yrs)	Grace period
(ii)	Thresher	20HP	1 Unit	100000	5	
(iii)	Thresher	25HP	1 Unit	100000	5	
6.	Power Tiller		1 Unit	145000	7	
7.	Straw Combine		1 Unit	264000	5	
8.	Laser Land Leveler		1 Unit	440000	5	
D. Forestry						
1.	Eucalyptus	3 m x 1.5 m	1 ha.	51400	7	6 years
2.	Poplar	5 m x 4 m	1 ha.	175768	8	7 years
3.	Bamboo	5 m x 5 m	1 Acre	56064	12	4 years
4.	Casuarina	3 m x 1.5 m	1 ha.	56782	5	4 years
5.	Pongamia	5 m x 4 m	1 ha.	32400	10	5 years
6.	Subabul	1.5 m x 1.5 m	1 ha.	64000	5	4 years
7.	Teak	2 m x 2 m	1 ha.	70614	7	6 years
8.	<i>A. auriculiformis</i>	2.5 m x 2.5 m	1 ha.	47600	10	9 years
9.	Forest Nursery	1.25 lakh seedlings	0.25 ha.	361700	2	1 year
E. Animal Husbandry						
1.	CB Cows					
(i)	CB Cows (12 litres/day)	Jersey/Holstein Friesian crosses	2 animal unit	166700	5	
(ii)	CB Cows (12 litres/day)	Jersey/Holstein Friesian crosses	4 animal unit	324800	5	
(iii)	CB Cows (15 litres/day)	Jersey/Holstein Friesian crosses	2 animal unit	207300	5	
(iv)	CB Cows (15 litres/day)	Jersey/Holstein Friesian crosses	4 animal unit	411700	5	
2.	Buffaloes (12 litres/day)	Murrah/Graded Murrah	2 animal unit	188700	5	
3.	Mini Dairy		6 animal unit	617000	5	
4.	Mini Dairy		10 animal unit	1016000	5	
5.	Milking machines		1 Unit	As per quotation	5	
6.	Milk analyser		1 Unit		5	
7.	Bulk Milk Cooling Units					
(i)	Bulk Milk Cooling Units	2000 litres capacity	1 Unit		5	
(ii)	Bulk Milk Cooling Units	5000 litres capacity	1 Unit		5	
8.	Commercial Male Buffalo calves rearing unit		10 calves		180000	5
9.	Commercial heifer rearing unit					
(i)	Commercial heifer rearing unit		5 calves	255800	5	
(ii)	Commercial heifer rearing unit		20 Heifers	1023200	5	
Poultry & Sheep, Goat, Piggery						
1.	Mother units for Rural Backyard Poultry		2000 Docs	240000	7	1 year

**Unit cost for various Farm sector investment activities in the State of UP for 2017-18
(Approved in the UCC meeting on 29 June 2017)**

Sr. No.	Activity	Specifications	Unit Size	Unit Cost for 2017-18	Repayment period (Yrs)	Grace period
2.	Commercial Broiler farm	D/L & cage system	5000 birds	1753000	5-7	1 year
3.	Poultry Layer unit	Deep litter cum cage system	5000 birds	3500000	8	1 year
4.	Sheep rearing	Nali/ Graded Nali/ CB Merino	20+1	184800	7	1 year
5.	Goat rearing	Barbari/Jamunapari/ Sirohi	20+1	189000	5	1 year
6.	Sheep/Goat breeding		500+25	3150000	5	1 year
7.	Pig breeding cum rearing	CB Yorkshire / Middle White Yorkshire	10+2	540000	5-6	1 year
F.	Fisheries*					
1.	Fish farming in existing ponds through renovation		0.4 ha	148400	5	12 months
2.	Fish farming in new pond		0.4 ha	298400	6	12 months
3.	Integrated fish farming (fish cum duck)		0.4 ha	193900	7	12 months
4.	Integrated fish farming (fish cum poultry)		0.4 ha	251200	8	12 months
5.	Integrated fish farming (fish cum dairy)		0.4 ha	321600	6	12 months
6.	Fish seed rearing in seasonal pond		0.2 ha	166400	3	12 months
7.	Pangasius farming in existing pond through renovation		0.4 ha	423000	3	12 months
8.	Carp Hatchery for spawn production and fry production in 2 ha WSA		2.00 ha	2656630	4	12 months
9.	Establishment of a Mini Fish Feed Mill Plant of 0.5 MT capacity		0.5 MT capacity	3646000	11	12 months
10.	Re Circulatory Aquaculture System for Pangasius farming (RAS)			3493500	7	12 months
G.	Biogas					
1.	Biogas plant (KVIC model)	3 cum	1 Unit	11000	7	11 months
2.	Biogas-Deen Bandhu model	3 cum	1 Unit	16500	7	11 months
H.	Other Allied activities					
1.	Bullock cart		1 Unit	30000	5-7	--
2.	Bullock pair		1 Unit	35000	5	--
3.	Two wheelers to farmers		1 Unit	AS per quotation	5	--

**Unit cost for various Farm sector investment activities in the State of UP for 2017-18
(For Approval in the UCC meeting on 29 June 2017)**

Sr. No.	Activity	Unit	Spacing & Specifications	Unit Cost for 2017-18	Repayment Period (year)	Remarks
I. Horticultural Activities						
1	Mango	1 ha	10m X 10m	54220	9 years with 05 years grace period	Cost capitalized upto 5 yrs
2	Mango (HDP)	1 ha	5m X 5m	119600	-do-	-do-
3	Guava	1 ha	6m X 6m	54400	8 years with 04 years grace period	Cost capitalized upto 3 yrs
4	Guava (HDP)	1 ha	3m X 6m	97900	-do-	-do-
5	Aonla	1 ha	10m X 10m	47700	9 years with 05 years grace period	Cost capitalized upto 5 yrs
6	Papaya	1 ha	1.8 m X1.8 m	94600	3 years with 18 months grace period	
7	Banana (TC)	1 ha	1.8 m X1.8 m	108600	-do-	
8	Citrus	1 ha	6m X 6m	81800	8 years with 04 years grace period	Cost capitalized upto 4 yrs
9	Mango (Rejuvenation)	1 ha	10m X 10m	43780	8 years with 3 yrs grace period	No revision
10	Ber	1 ha	7 m X 7 m	42500	9 years with 04 years grace period	Cost capitalized upto 3 yrs
11	Pomegranate	1 ha	5 m X 5 m	88000	8 years with 04 years grace period	Cost capitalized upto 4 yrs
12	Litchi	1 ha	10m X10m	56800	9 years with 05 years grace period	Cost capitalized upto 5 yrs
13	Betel vine	10 pari		23760	3 years with 01 year grace period	
14	Bareja construction (Betelvine)	sqm	1500 sq meter	151300	3 years with 01 year grace period	As per Dept. of Horticulture & Food Processing, GoUP
15	Modern Nursery Unit	ha	0.80	1755300	8 years with 5 years grace period	Nursery capacity to produce 30000 quality plants (grafts or layers of perennial fruit crops per annum.
16	Button Mushroom - seasonal cultivation	sq.m	Cropping Rooms incl. Packing space-250sqm	192000	09 years with 01 year grace period	Compost inc. Spawn -400 bags with annual production of 800 kg
17	Potato grader	1 No.		385000	5 years with 01 year grace period	
18	Bee Keeping	No.	50 colonies	329500	3 years with 01 year grace period	including second year recurring cost
19	Cut flower (Gladiolus)	1 acre	30 cm X 15 cm	297000	5 years with 01 year grace period	
20	Medicinal Plants					
a.	Satavari	1 ha	30cm X 40cm	75600	6 years with 01 year grace period	As per National Ayush Mission on Medical Plants
b.	Sarpagandha	1 ha	30cm X 60cm	75600	6 years with 01 year grace period	

**Unit cost for various Farm sector investment activities in the State of UP for 2017-18
(For Approval in the UCC meeting on 29 June 2017)**

c.	Aloe vera	1 ha	50cm X 40cm	51400	3 years with 1 months grace period	As per MIDH cost norms
21	Aromatic Plants (Pachauli, Geranium, Rosemary etc.)	1 ha	50cm X 50cm	100000	8 years with 03 year grace period	
22	Mentha -oil distillation	No.	1 ton capacity	66000	3 years with 01 year grace period	No revision
23	Fruits & Veg Pack house	sqm	9 mx 6m	400000	5 years with 01 year grace period	As per MIDH cost norms
24	Protected cultivation					
a.	Green House Structure - Fan & Pad system	sqm	up to area 500sqm	1650	5 years with 01 year grace period	As per MIDH cost norms
			>500sqm - 1008sqm	1465		
			>1008sqm - 2080sqm	1420		
			>200sqm - 4000sqm	1400		
b.	Naturally Ventilated System	sqm	up to area 500sqm	1060	5 years with 01 year grace period	As per MIDH cost norms
			>500sqm-1008sqm	935		
			>1008sqm - 2080sqm	890		
			>200sqm - 4000sqm	844		
c.	Shade Net House- Tubular Structure	sqm	-	710	5 years with 01 year grace period	As per MIDH cost norms
d.	Cost of planting material & cultivation of high value vegetables grown in polyhouse	sqm	-	140	5 years with 01 year grace period	As per MIDH cost norms
e.	Cost of planting material & cultivation of Carnation & Gerbera under poly house/shade net house	sqm	-	510	5 years with 01 year grace period	As per MIDH cost norms
25.	Ripening Chamber	MT		100000/MT	8-10 years with 01 year grace period	As per MIDH cost norms
26.	Refrigerated Transport Vehicle			As per Quotation	8-10 years with 01 year grace period	
27.	Cold Storage					
a.	With large chamber (of >250 MT) type with single temperature zone	MT		8000/MT	8-10 years with 01 year grace period	
b.	With Multiple temperature & product use, more than 06 chambers (of <250 MT)	MT		10000/MT	8-10 years with 01 year grace period	
28.	Sericulture- Models prepared by Sericulture Department					
1.	Mulberry cultivation-	1 acre	2' X 5" X5"	57200	5 years with 01 year grace period	Cost capitalized upto 3 years
a.	Young Age Silkworm (Chawki) Rearing with 5000 DFLs per batch		Chawki rearing / house 400sq.feet	675589	5 years with 01 year grace period	II year recurring cost included

**Unit cost for various Farm sector investment activities in the State of UP for 2017-18
(For Approval in the UCC meeting on 29 June 2017)**

b.	Late Age Silkworm Rearing - with total 800 DFLs		-do-	120000	5 years with 01 year grace period	Capital cost- Rs.1.1 lakh, Working capital- Rs.10,000/-
c.	Late Age Silkworm Rearing with total 1200 DFLs		-do-	327500	5 years with 01 year grace period	Capital cost- Rs.3.15 lakh, Working capital- Rs.12,500/-
2.	Mulberry	1 acre	3' X 3'	84700	5 years with 01 year grace period	Cost capitalized upto 3 years
a.	Young Age Silkworm (Chawki) Rearing with 5000 DFLs per batch		Chawki rearing /house 300sq.feet	637013	5 years with 01 year grace period	II year recurring cost included
b.	Late Age Silkworm Rearing - with total 600 DFLs		-do-	98334	5 years with 01 year grace period	Capital cost- Rs.88334/- , Working capital= Rs.10,000/-
c.	Late Age Silkworm Rearing - with total 900 DFLs		Chawki rearing / house -400sq.feet	160000	5 years with 01 year grace period	Capital cost- Rs.1.5 lakh, Working capital= Rs.10000/-
3.	Mulberry cultivation on boundary of field	1 acre	2mX 2m	4920	5 years with 01 year grace period	Cost capitalized upto 3 years
a.	Young Age Silkworm (Chawki) Rearing -1 acre model (2mX2m) total 200 DFLS		Chawki rearing / house -225 sq.feet	40645	5 years with 01 year grace period	II year recurring cost included
4.	Ghoshghai Reel unit for production of yellow coccon		-	2191000	5 years with 01 year grace period	Capital cost- Rs.8.41lakh, Working capital= Rs.13.5 lakh
5.	Multiend Reeling unit for production of white coccon		-	8000000	5 years with 01 year grace period	Capital cost-Rs.35 lakh, Working capital= Rs.45 lakh

DISCLAIMER

"The costs and parameters suggested are based on the information available to NABARD. User discretion is strongly advised. NABARD is not responsible in any way whatsoever, for any act/s of commission or omission on the part of the user/s, relying on or referring to the unit costs mentioned in NABARD communication/publication"

Unit cost has been work out taking maximum cost and minimum income, 5-10% variation in unit cost may be acceptable and it will not affect the viability of the activity.

ऋण जमा अनुपात

जून 2016 एवं मार्च 2017 की स्थिति के सापेक्ष त्रैमास जून 2017 तक की एजेन्सीवार ऋण जमा अनुपात एवं ऋण निवेश : जमा अनुपात की प्रगति निम्नानुसार है :-

(सभी आँकड़े प्रतिशत में)

विवरण	संस्था	त्रैमास		बढ़ोत्तरी/ घटोत्तरी (जून 2016 से जून 2017)	त्रैमास मार्च 2017	बढ़ोत्तरी/घटोत्तरी (मार्च 2017 से जून 2017)
		जून 2016	जून 2017			
ऋण जमा अनुपात	वाणिज्यिक बैंक	52.09	45.75	(-) 6.34	45.31	0.44
	क्षेत्रीय गा. बैंक	60.98	57.90	(-) 3.08	55.67	2.23
	वाणि. बैंक + क्षे.गा.बैं	52.83	46.77	(-) 6.06	46.21	0.56
	कोऑपरेटिव बैंक	100.01	91.15	(-) 8.86	93.41	(-) 2.26
	वाणि. बैंक + क्षे.गा.बैं. +सहकारी बैंक	53.73	47.58	(-) 6.15	47.06	0.52
ऋण + निवेश जमा अनुपात	वाणिज्यिक बैंक	58.86	54.87	(-) 3.99	54.13	0.74
	क्षेत्रीय गा. बैंक	107.08	106.11	(-) 0.97	103.88	2.23
	वाणि. बैंक + क्षे.गा.बैं	62.87	59.18	(-) 3.69	58.45	0.73
	कोऑपरेटिव बैंक	152.77	132.43	(-) 20.34	138.47	(-) 6.04
	वाणि. बैंक + क्षे.गा.बैं.+ सहकारी बैंक	64.58	60.52	(-) 4.06	59.89	0.63

- ✱ बैंकवार ऋण जमा अनुपात एवं ऋण निवेश : जमा अनुपात की जून 2017 तक की विस्तृत स्थिति संलग्नक- 1 के माध्यम से प्रस्तुत है।
- ✱ आँकड़ों के विश्लेषण से ज्ञात होता है कि वाणिज्यिक + क्षेत्रीय ग्रामीण बैंकों का जून 2017 तक का ऋण जमा अनुपात विगत वर्ष की आलोच्य अवधि के सापेक्ष क्रमशः 6.06% कम हुआ है और ऋण निवेश : जमा अनुपात में भी 3.69% की कमी दर्ज हुई है।
- ✱ बैंको से उपलब्ध डाटा के विश्लेषण से ज्ञात होता है कि मार्च 2017 के सापेक्ष जून 2017 में वाणिज्यिक + क्षेत्रीय ग्रामीण बैंकों के ऋण जमा अनुपात में 0.56% की सकारात्मक वृद्धि दर्ज की गयी है।
- ✱ बैंकवार/सेक्टरवार अग्रिमों की स्थिति संलग्नक- 2 के माध्यम से प्रस्तुत की गयी है। स्थिति के अवलोकन से ज्ञात होता है कि वाणिज्यिक बैंक व क्षेत्रीय ग्रामीण बैंकों का कृषि, प्राथमिकता प्राप्त क्षेत्र एवं कमजोर वर्गों हेतु ऋण क्रमशः ` 128225.01 करोड़ (31.39%), ` 263593.29 करोड़ (64.54%) एवं ` 82683.15 करोड़ (20.24%) है जो भारतीय रिजर्व बैंक के मानकों के सापेक्ष काफी अच्छा है तथा बैंकों द्वारा किये जा रहे सघन प्रयासों का द्योतक है।
- ✱ अग्रणी बैंकवार/जनपदवार कुल जमा, अग्रिमों व ऋण जमा अनुपात की स्थिति संलग्नक- 3 के द्वारा प्रस्तुत की गयी है।

✖ ऐसे -18- जनपद जहाँ ऋण जमा अनुपात 40.00% से कम रहा है की स्थिति निम्न तालिका में दर्शायी गयी है :-

क्र.सं.	अग्रणी बैंक	जनपद	ऋण जमा अनुपात	क्र.सं.	अग्रणी बैंक	जनपद	ऋण जमा अनुपात
1	भारतीय स्टेट बैंक	बस्ती	34.14	10	यूनियन बैंक ऑफ इण्डिया	चन्दाँली	38.45
2		संत कबीर नगर	31.59	11		आजमगढ़	17.61
3	सिण्डीकेट बैंक	गाजियाबाद	15.86	12		जौनपुर	21.70
4	बैंक ऑफ इण्डिया	लखनऊ	33.74	13		मऊ	30.56
5	सेंट्रल बैंक ऑफ इण्डिया	बलिया	27.07	14		गाजीपुर	18.10
6		देवरिया	27.51	15		भदोही	37.44
7		इटावा	37.17	16	इलाहाबाद	30.04	
8		कुशीनगर	38.00	17	सुल्तानपुर	24.93	
9		औरैया	28.08	18	प्रतापगढ़	24.26	

- ✖ उल्लेखनीय है कि ऋण जमा अनुपात पर गठित विशेषज्ञ समिति की सिफारिशों के क्रियान्वयन के क्रम में ऐसे सभी जिले जिनमें ऋण जमा अनुपात 40% से कम है, में डी.सी.सी. की विशेष उप-समिति का गठन किया जा चुका है तथा प्राप्त सूचना के अनुसार नियमित बैठकों में ऋण जमा अनुपात पर भी चर्चा की जा रही है। परन्तु इन बैठकों का कार्यवृत्त व अर्जित प्रगति की सूचना अप्राप्त रहने के कारण समीक्षा सम्भव नहीं हो पा रही है। सभी सम्बन्धित जनपदों के अग्रणी बैंक व संस्थागत वित्त निदेशालय से इस सम्बन्ध में अग्रिम कार्यवाही अपेक्षित है।
- ✖ प्रदेश में यूनियन बैंक ऑफ इण्डिया के संयोजन में एक उप समिति का गठन किया गया है जिसकी बैठकें नियमित रूप से सम्पन्न हो रही हैं तथा जनपदवार समीक्षा की जा रही है। इस उप समिति की जून 2017 तिमाही की बैठक शीघ्र प्रस्तावित है।

POSITION OF C:D RATIO OF BANK IN UP AS ON JUNE 2017

(Amt. in Crores)

SL. NO.	Name of Bank	No. of Branches	Deposit	Advances	C:D Ratio	Investment in U.P.	Adv. +Inv	C: I D Ratio
1	ALLAHABAD BANK	959	60965.21	28713.75	47.10	6120.30	34834.05	57.14
2	BANK OF BARODA	1150	62670.00	27078.05	43.21	2633.15	29711.20	47.41
3	BANK OF INDIA	520	30091.07	17161.67	57.03	0.00	17161.67	57.03
4	CANARA BANK	574	20647.12	12294.72	59.55	4060.45	16355.17	79.21
5	CENTRAL BANK OF INDIA	608	31573.99	9557.97	30.27	2573.94	12131.91	38.42
6	PUNJAB NATIONAL BANK	1299	110809.11	56410.63	50.91	4599.61	61010.24	55.06
7	STATE BANK OF INDIA	2421	194009.31	55224.28	28.46	41382.78	96607.06	49.80
8	SYNDICATE BANK	589	20064.12	11251.69	56.08	3243.75	14495.44	72.25
9	UNION BANK OF INDIA	950	62838.65	23298.19	37.08	6318.82	29617.01	47.13
	SUB TOTAL OF LEAD BANKS	9070	593668.58	240990.95	40.59	70932.80	311923.74	52.54
10	ANDHRA BANK	124	4552.81	2621.31	57.58	0.00	2621.31	57.58
11	BANK OF MAHARASHTRA	83	2967.84	2706.56	91.20	0.00	2706.56	91.20
12	CORPORATION BANK	212	9141.24	4692.44	51.33	1200.00	5892.44	64.46
13	DENA BANK	85	3868.16	1289.33	33.33	0.00	1289.33	33.33
14	IDBI LTD.	120	11262.90	9756.19	86.62	0.00	9756.19	86.62
15	INDIAN BANK	148	5412.26	2465.59	45.56	0.00	2465.59	45.56
16	INDIAN OVERSEAS BANK	234	17591.79	6276.00	35.68	0.00	6276.00	35.68
17	ORIENTAL BANK OF COMMERCE	405	26773.11	13151.93	49.12	0.00	13151.93	49.12
18	PUNJAB & SIND BANK	229	6804.79	3717.44	54.63	0.00	3717.44	54.63
19	UCO BANK	289	10400.68	4113.96	39.55	0.00	4113.96	39.55
20	UNITED BANK OF INDIA	103	5843.72	1525.29	26.10	0.00	1525.29	26.10
21	VIJAYA BANK	149	8389.61	2489.22	29.67	741.00	3230.22	38.50
	SUB TOTAL OF NON-LEAD BANKS	2181	113008.92	54805.25	48.50	1941.00	56746.25	50.21
22	AXIS BANK	220	16482.87	13521.95	82.04	81.16	13603.11	82.53
23	HDFC BANK LTD.	469	32472.64	25264.93	77.80	0.00	25264.93	77.80
24	ICICI BANK LTD	265	29211.95	22619.78	77.43	0.00	22619.78	77.43
25	INDUSIND BANK LTD.	102	3542.68	3149.63	88.91	0.00	3149.63	88.91
26	KOTAK MAHINDRA BANK LTD.	64	6001.18	3108.76	51.80	0.00	3108.76	51.80
27	THE FEDERAL BANK LTD.	23	1271.73	506.03	39.79	0.00	506.03	39.79
28	THE JAMMU & KASHMIR BANK LTD.	15	941.46	567.65	60.29	0.00	567.65	60.29
29	THE KARNATKA BANK LTD	11	637.02	493.46	77.46	0.00	493.46	77.46
30	THE NAINITAL BANK LTD	35	1914.00	747.95	39.08	0.00	747.95	39.08
31	THE SOUTH INDIAN BANK LTD.	9	640.00	129.31	20.20	0.00	129.31	20.20
	SUB TOTAL OF PRIVATE BANKS	1213	93115.52	70109.43	75.29	81.16	70190.59	75.38
	ALL SCHEDULED COMM. BANKS (LEAD+NON-LEAD+PRIVATE)	12464	799793.02	365905.63	45.75	72954.96	438860.59	54.87
32	ALLAHABAD U P GRAMIN BANK	650	8946.89	6662.95	74.47	2609.87	9272.82	103.64
33	GRAMIN BANK OF ARYAVART	705	13348.74	10395.14	77.87	2056.97	12452.11	93.28
34	BARODA UTTAR PRADESH GRAMIN BANK	947	16176.20	7197.61	44.50	11445.14	18642.75	115.25
35	KASHI GOMTI SAMYUT GRAMIN BANK	444	10069.00	3000.88	29.80	7611.34	10612.22	105.39
36	PRATHAMA BANK	412	7701.94	5504.38	71.47	2102.45	7606.83	98.77
37	PURVANCHAL KSHETRIYA GRAMIN BANK	571	10220.06	4515.93	44.19	6843.48	11359.41	111.15
38	SARVA U P GRAMIN BANK	520	6916.75	5208.31	75.30	2710.26	7918.57	114.48
	TOTAL of RRBs	4249	73379.58	42485.20	57.90	35379.51	77864.71	106.11
	TOTAL OF SCHEDULED COMM.BANKS & RRBs	16713	873172.60	408390.83	46.77	108334.47	516725.30	59.18
39	U P S G V BANK LTD	323	75.40	3379.36	0.00	0.00	3379.36	0.00
40	U P COOP BANK LTD	1352	16162.29	11421.59	70.67	6703.07	18124.66	112.14
	TOTAL OF COOP. BANKS	1675	16237.69	14800.95	91.15	6703.07	21504.02	132.43
	GRAND TOTAL OF ALL BANKS	18388	889410.29	423191.78	47.58	115037.54	538229.32	60.52

POSITION OF SECTORWISE PRIORITY SECTOR ADVANCES OF BANKS IN UP AS ON JUNE 2017

Sr. No.	Name of Bank	(Amount in Crores)																		
		Total Agriculture (1A)-(14)(j)	Agriculture				Micro, Small and Medium Enterprises								Others			Total Priority Sector (1A)-(14)(c)-(1D) +1E)-(1F)-(1G)-(1H)		Loans to weaker sections under Priority Sector
		Amount	Farm Credit	Agriculture Infrastructure	Ancillary Activities	Total Micro, Small and Medium Enterprises (1)-(1B)(i)-(1B)(iv) +1B(v)	Micro Enterprises (1)-(1B)(i) + Service advances up to Rs. 5 crores	Small Enterprises (1)-(1B)(ii) + Service advances up to Rs. 5 crores	Medium Enterprises (1)-(1B)(iii) + Service advances up to Rs. 10 crores	Khadai and Village Industries	Others under MSMEs	Export Credit	Education	Housing	Social Infrastructure	Renewable Energy	Others	Amount	Amount	
1	ALLAHABAD BANK	14412.33	13552.77	8.51	851.05	6892.61	4158.85	2493.87	241.89	0.00	0.00	305.58	345.16	1607.95	0.26	0.12	4.43	23588.48	8079.93	
2	BANK OF BARODA	7890.35	6465.15	1118.23	93.97	9177.28	6548.89	2339.81	290.58	0.00	0.00	0.00	223.22	1432.08	7.28	4.28	127.39	18748.86	6875.82	
3	BANK OF INDIA	5494.42	3956.68	115.00	1422.74	3555.17	2091.19	1344.65	129.33	0.00	0.00	0.00	127.95	788.72	0.00	0.00	0.00	9926.25	1865.57	
4	CANARA BANK	4430.11	3545.72	225.42	658.98	4825.06	3255.84	151.60	524.24	0.00	883.38	0.00	185.88	538.95	0.72	0.00	0.00	9950.72	2514.09	
5	CENTRAL BANK OF INDIA	3231.37	2852.88	80.89	191.30	2709.15	690.20	1865.49	110.19	23.80	19.47	0.00	195.61	754.10	4.19	0.00	0.00	241.69	7140.11	2171.03
6	UNION BANK OF INDIA	15413.84	13491.39	1399.55	528.90	9803.00	5044.72	3909.90	847.80	3.58	0.00	36.51	741.03	1471.79	5.10	0.95	12.88	27491.09	10009.01	
7	STATE BANK OF INDIA	13874.00	12102.10	1221.85	550.05	2743.00	3389.00	2046.23	249.14	31.11	27.52	340.00	13385.00	5.02	0.00	0.00	9310.62	44981.64	8227.88	
8	SYNDICATE BANK	4085.84	3719.39	152.30	214.14	4761.75	2927.29	1723.67	121.15	0.12	0.01	203.73	213.33	1545.92	65.19	3.88	16.42	14143.56	4384.79	
9	UNION BANK OF INDIA	7332.64	7182.83	138.37	11.44	50116.65	29252.38	17236.67	2598.10	61.04	968.46	887.02	4540.23	2215.79	89.82	9.42	9716.34	16335.85	44772.27	
10	ANDHRA BANK	147.00	153.00	85.00	42.00	379.00	125.00	145.00	55.00	12.00	32.00	0.10	84.00	20.51	0.20	0.52	0.00	651.33	1.63	
11	BANK OF MAHARASHTRA	265.90	185.00	8.90	105.00	776.30	339.40	150.20	178.50	49.50	58.70	0.00	17.96	301.19	0.00	0.00	5.23	1387.58	137.24	
12	CORPORATION BANK	1093.55	795.01	48.48	250.05	1084.93	411.91	524.86	188.14	0.00	0.00	0.00	31.08	365.29	0.00	0.00	288.20	2863.05	586.34	
13	UNION BANK	188.91	138.03	5.17	45.70	294.38	239.57	10.40	168.14	3.57	0.00	0.00	10.15	133.24	0.13	0.03	0.00	586.84	63.44	
14	UNION BANK	704.53	610.35	34.52	89.66	1242.63	982.37	183.14	67.12	0.00	0.00	0.05	27.78	265.45	0.43	0.01	0.00	2246.88	845.08	
15	INDIAN BANK	407.65	410.06	2.04	15.53	448.18	305.88	134.44	7.75	0.10	0.00	0.00	10.74	154.77	0.53	0.37	0.04	1042.26	241.11	
16	INDIAN OVERSEAS BANK	609.56	608.61	11.05	189.90	1102.37	530.52	338.98	96.77	0.00	136.10	0.00	43.62	392.57	0.00	0.00	1042.07	3380.19	148.76	
17	ORIENTAL BANK OF COMMERCE	4713.33	3666.10	123.66	723.57	2739.44	1378.85	1172.22	86.57	0.87	1.92	0.00	211.85	811.17	0.92	7.88	6.25	8480.85	3895.55	
18	PUNJAB & SIND BANK	1432.18	1285.35	88.41	88.41	1665.36	812.04	345.32	788.00	0.00	0.00	0.00	37.14	600.43	30.73	0.07	55.89	4051.79	1190.73	
19	UNION BANK	1303.67	1101.48	101.55	100.54	683.24	415.88	214.63	42.63	10.52	9.55	8.15	95.24	363.47	0.00	4.01	8.25	2440.00	262.07	
20	JANAK BANK	2265.27	1565.27	598.00	102.00	6374.55	3534.02	1704.55	1138.38	0.00	0.00	0.00	14.14	320.60	0.00	0.00	65.94	9040.90	112.84	
21	MUMBAI BANK	195.17	195.17	0.00	0.00	1023.96	516.28	353.90	53.79	0.00	0.00	0.00	39.48	373.95	0.00	0.00	16.06	1648.01	81.62	
22	SUB TOTAL NON-LEAD BANKS	13847.70	10785.44	1041.88	1722.37	18074.70	9666.73	5267.65	2785.49	76.87	238.27	14.30	587.17	4092.05	32.94	12.89	1487.94	37789.68	7588.41	
23	ANDHRA BANK	969.96	868.96	0.00	0.00	2128.88	1025.28	863.76	239.64	0.00	0.00	0.00	17.45	833.05	0.00	0.00	36.01	3884.36	408.88	
24	HDFC BANK LTD.	3138.24	2281.50	26.72	81.02	5078.22	2320.50	2418.46	339.26	0.00	0.00	0.00	12.39	1823.88	0.00	0.00	3.25	10057.00	2007.87	
25	ICICI BANK LTD.	725.84	636.93	0.61	88.30	3078.95	1845.44	1264.00	169.51	0.00	0.00	0.00	3.72	1146.26	0.00	0.00	0.00	4974.75	774.34	
26	INDUSIND BANK LTD.	415.00	377.54	16.59	20.86	1174.12	195.58	975.51	2.02	0.00	0.00	0.00	0.00	0.08	0.00	0.00	0.00	1588.19	261.84	
27	KOTAK MAHINDRA BANK LTD.	371.80	247.05	12.00	112.83	1156.15	306.54	870.34	178.97	0.00	0.31	0.00	0.51	1.35	5.79	39.85	34.77	1609.80	435.52	
28	THE FEDERAL BANK LTD.	36.35	19.51	1.49	15.26	120.47	18.27	63.31	12.95	0.00	25.55	0.00	0.57	25.57	0.00	0.00	0.36	183.07	47.61	
29	THE JAMNU & KASHMIRA BANK LTD.	5.49	4.47	1.02	0.00	211.97	0.00	0.00	0.00	0.00	0.00	0.00	0.00	0.00	0.00	0.00	1.64	154.77	119.51	
30	THE LAKSHADWEEP BANK LTD.	27.23	0.00	23.56	3.67	78.33	45.95	32.37	0.00	0.00	211.97	0.00	1.66	30.20	0.00	0.00	0.00	357.27	94.01	
31	THE MUMBAI BANK LTD.	125.13	86.59	0.99	37.55	160.17	90.71	65.42	3.99	0.00	0.00	0.00	6.27	60.54	0.30	0.00	4.85	37.27	119.51	
32	SUB TOTAL OF PRIVATE BANKS	5715.14	4822.66	82.99	1109.49	13186.98	5645.29	6353.17	945.63	0.06	238.82	16.98	42.68	3967.94	6.03	39.85	401.90	23377.55	4161.04	
33	TOTAL OF LEAD + NON LEAD BANK PRIVATE BANKS	95223.72	82278.12	5584.99	7360.62	81318.33	44688.40	28847.49	6299.22	137.56	1445.55	918.29	570.08	30275.78	128.54	62.16	11606.18	224703.09	56501.72	
34	ALLAHABAD BANK	5559.04	5320.23	29.58	205.22	458.59	408.04	31.98	0.00	18.57	0.00	0.00	29.54	28.39	0.00	43.00	5.69	6124.34	3192.01	
35	GRANAM BANK OF ARYAWAT	8795.89	8706.89	87.32	1.88	683.25	622.67	56.34	0.00	4.24	0.00	0.00	29.64	217.33	3.48	46.95	41.37	9817.51	7800.84	
36	BANK	5401.09	4964.15	0.00	436.93	573.95	36.34	6.12	1.32	0.00	590.47	0.00	52.97	234.61	0.00	20.73	80.37	6383.71	4489.91	
37	KASHI GOVT SANJUT GRAMIN BANK	1471.48	1372.00	89.48	0.00	459.87	0.00	0.00	0.00	0.00	459.87	0.00	47.09	390.51	0.00	39.11	0.00	2408.06	1842.14	
38	PRAYAGRAJ KARWERYA GRAMIN BANK	4415.19	3432.36	5.05	97.78	561.03	389.53	128.84	42.62	0.04	0.00	0.00	14.14	139.07	0.00	2.66	31.94	5164.04	2697.81	
39	BANK	3033.16	2507.26	525.90	0.00	938.86	528.20	0.00	0.00	204.44	206.22	0.00	0.00	83.03	0.00	7.02	0.00	4082.08	2772.96	
40	SAVAJI P. GRAMIN BANK	4325.44	4234.55	89.03	1.86	307.37	307.37	0.00	0.00	0.00	0.00	0.00	27.33	282.44	0.00	7.49	4950.07	3716.07		
41	TOTAL OF BRB	33001.25	30637.45	836.56	1627.48	3992.32	2292.14	223.28	43.84	227.29	1196.26	0.00	200.81	1375.38	3.48	159.47	166.86	38890.21	26181.43	
42	STATE BANK OF INDIA	128225.01	112815.56	6421.35	8988.10	85301.25	46880.04	29070.88	6343.16	384.96	2641.92	918.29	5370.90	31851.16	132.02	221.63	11773.04	263583.39	89683.16	
43	J.P.S.G.V.BANK LTD	501.80	501.80	0.00	0.00	138.03	0.00	0.00	0.00	0.00	0.00	0.00	0.00	0.00	0.00	0.00	0.00	639.93	0.00	
44	J.P. COOP. BANK LTD	1281.23	0.00	0.00	0.00	955.18	450.00	505.17	0.00	0.00	0.00	0.00	0.00	0.00	0.00	0.00	0.00	2244.50	880.70	
45	TOTAL OF COOP. BANKS	1783.03	0.00	0.00	0.00	1932.21	450.00	643.20	0.00	0.00	0.00	0.00	0.00	0.00	0.00	0.00	0.00	2884.33	860.70	
46	GRAND TOTAL	130008.04	112317.38	7702.56	8988.10	86394.46	47350.54	25713.99	8343.16	364.96	2641.92	918.29	5370.94	31659.20	132.02	221.63	11773.04	266477.62	85663.85	

(Agenda No. 6)				
(Annexure-III)				
POSITION OF LEAD DISTRICT WISE C:D RATIO OF COMM. BANKS IN UP JUNE2017				
(Amt In Crores)				
NAME OF THE BANK	Name of the Lead District	Deposits excluding Inter Bank	Advances	C:D Ratio
ALLAHABAD BANK	Bahraich	5520.57	3747.52	67.88
	Bairampur	3603.25	1792.56	49.75
	Banda	4438.17	3147.21	70.91
	Chitrakoot	1894.24	1142.28	60.30
	Gonda	6987.28	3013.76	43.13
	Hamirpur	2444.94	1551.87	63.47
	Jalaun	3802.85	2698.31	70.95
	Lakhimpur Kheri	6545.92	4861.34	74.27
	Mahoba	2034.96	1513.98	74.40
	Mirzapur	6554.17	2631.53	40.15
	Shrawasti	1349.41	777.48	57.62
	Sitapur	7105.81	3350.15	47.15
	Sonebhadra	6609.86	2785.68	42.14
BANK OF BARODA	Allahabad	35264.96	10593.57	30.04
	Ambedkarnagar	4871.55	2187.86	44.91
	Bareilly	19018.46	9521.62	50.07
	Amethi	4403.05	1984.62	45.07
	Fatehpur	5512.81	2243.84	40.70
	Faizabad	6622.69	2669.66	40.31
	Kanpur Nagar	4149.69	2299.07	55.40
	Kanpur Dehat	3464.89	1645.70	47.50
	Kaushambi	2826.36	1171.58	41.45
	Pilibhit	3952.84	3396.33	85.92
	Pratapgarh	8399.76	2038.17	24.26
	Raebareli	7846.81	3423.92	43.63
	Rampur	5297.97	4000.67	75.51
	Shahjahanpur	6419.97	4354.76	67.83
	Sultanpur	7294.76	1818.73	24.93
BANK OF INDIA	Barabanki	8724.14	3922.22	44.96
	Farrukhabad	3930.50	1954.34	49.72
	Hardoi	6074.81	3695.42	60.83
	Kannauj	3636.47	2097.50	57.68
	Lucknow	120312.01	40593.16	33.74
	Mainpuri	3382.99	2053.52	60.70
CANARA BANK	Unnao	6098.81	2607.84	42.76
	Agra	30977.73	19927.45	64.33
	Aligarh	14793.06	7446.78	50.34
	Etah	3326.25	1836.35	55.21
	Kashganj	1855.40	1134.35	61.14
CENTRAL BANK OF INDIA	Hathras	3060.25	2140.04	69.93
	Aurarya	3158.68	887.06	28.08
	Ballia	9236.64	2500.02	27.07
	Deoria	8823.44	2426.99	27.51
	Etawah	4058.42	1508.65	37.17
PUNJAB NATIONAL BANK	Kushi Nagar	6240.52	2371.55	38.00
	Badaun	4465.66	2887.95	64.67
	Bijnor	10053.60	6242.92	62.10
	Bulandshahar	10883.46	5838.01	53.64
	Jhansi	10681.82	4608.69	43.15
	Lalitpur	2602.63	1899.34	72.98
	Muzzafarnagar	10092.00	7617.57	75.48
	Saharanpur	11057.46	8250.18	74.61
STATE BANK OF INDIA	Shamli	3183.49	2092.04	65.72
	Basti	5917.11	2019.94	34.14
	Firozabad	6442.15	3595.76	55.82
	Gorakhpur	24512.74	9860.31	40.23
	Maharajganj	4184.11	2034.61	48.63
	Siddharthnagar	5221.09	2200.33	42.14
SYNDICATE BANK	St. Kabir Nagar	3351.41	1058.72	31.59
	Baghpat	3625.42	1839.05	50.73
	GB Nagar	68140.63	46021.76	67.54
	Ghaziabad	139686.53	22155.08	15.86
	Amroha	4139.44	2651.90	64.06
	Mathura	12095.28	7332.69	60.62
	Meerut	24492.74	14136.40	57.72
	Moradabad	18046.04	9607.89	53.24
	Sambhal	3531.74	2776.09	78.60
UNION BANK OF INDIA	Hapur	4358.13	2928.81	67.20
	Azamgarh	14881.58	2620.93	17.61
	Chandauli	4563.40	1754.54	38.45
	Ghazipur	14947.67	2704.86	18.10
	Jaunpur	11943.83	2592.15	21.70
	Mau	5475.77	1673.26	30.56
UNION BANK OF INDIA	Bhadohi	4143.04	1551.22	37.44
	Varanasi	29173.51	12394.04	42.48

भारत के पूर्वी प्रदेशों में भारत सरकार द्वारा चलाई जा रही हरित क्रांति योजना के अंतर्गत कृषि ऋण प्रवाह की समीक्षा

भारत सरकार द्वारा संचालित इस योजना के क्रियांवयन से सम्बन्धित प्रदेश में निम्नानुसार कार्यवाही की जा रही है :-

1. यूनियन बैंक ऑफ इण्डिया के समंवय में एक उपसमिति का गठन किया गया हैं। चालू वित्तीय वर्ष 2016-17 के दौरान दिनांक 16.09.2016, 28.12.2016, 17.03.2017 एवं मार्च 2017 तिमाही की बैठक दिनांक 29.06.2017 को आयोजित की जा चुकी है तथा इस उपसमिति की जून 2017 समीक्षावधि की बैठक शीघ्र प्रस्तावित है।
2. नाबार्ड, क्षेत्रीय कार्यालय, लखनऊ द्वारा चालू वित्तीय वर्ष हेतु जनपदवार सब प्लान तैयार कर उपलब्ध करा दिया गया है जिसका प्रेषण सभी सम्बन्धित को उप समिति द्वारा किये जाने से अवगत कराया गया है।

योजनांतर्गत गठित उप समिति के संयोजक - यूनियन बैंक ऑफ इण्डिया द्वारा प्रस्तुतिकरण एवं बैंको व कार्यदायी संस्थाओं से आवंटित लक्ष्यों की पूर्ति हेतु आवश्यक कार्यवाही का अनुरोध है।

**किसान क्रेडिट कार्ड/फसली ऋण, व्यक्तिगत दुर्घटना बीमा योजना
तथा राष्ट्रीय कृषि बीमा योजना**

(क) किसान क्रेडिट कार्ड/फसली ऋण

- ❖ प्रदेश में सभी बैंकों द्वारा किसान क्रेडिट कार्ड योजनान्तर्गत आवश्यक कार्यवाही सम्पादित की जा रही है। योजनान्तर्गत जून 2017 तक की प्रगति संलग्नक- 1 के माध्यम से प्रस्तुत है। प्रस्तुत ऑकड़ों के अवलोकन से यह ज्ञात होता है कि वित्तीय वर्ष 2017-18 में समीक्षा अवधि के दौरान कुल -723334- किसान क्रेडिट कार्ड जारी किये गये हैं जिनमें से नये जारी कार्ड -212311- है तथा कार्ड नवीनीकरण की प्रक्रिया -511023- मामलों में की गयी है। बैंकों से प्राप्त ऑकड़ों की स्थिति के अनुसार प्रगति निम्नवत है:-

(राशि करोड़ ₹ में)

बैंक	किसान क्रेडिट कार्ड					
	नवीनीकरण		नवीन स्वीकृत		कुल	
	संख्या	राशि	संख्या	राशि	संख्या	राशि
वाणिज्यिक एवं क्षे.ग्रा. बैंक	455591	6062.42	207862	3033.52	663453	9095.94
कोआपरेटिव बैंक	55432	131.19	4449	17.42	59881	148.61
कुल योग	511023	6193.61	212311	3050.94	723334	9244.55

- ❖ विगत वित्तीय वर्ष में प्रदेश में सभी पात्र परंतु अभी तक वंचित किसानों को क्रेडिट कार्ड जारी करने के उद्देश्य से राज्य सरकार एवं बैंकों के संयुक्त प्रयास किये गये हैं जिसके अंतर्गत समस्त पात्र किसानों को क्रेडिट कार्ड जारी किया जाना सुनिश्चित किया जा रहा है।

(ख) व्यक्तिगत दुर्घटना बीमा योजना (PAIS):

योजनान्तर्गत बैंकवार स्थिति संलग्नक- 2 के माध्यम से प्रस्तुत की गयी है। साथ ही साथ समस्त किसान क्रेडिट कार्ड धारकों को फसल बीमा योजना के अंतर्गत शामिल करना भी अनिवार्य है। चूंकि यह योजना ऋणी कृषकों के लिए अनिवार्य है अतः बैंकों द्वारा प्रत्येक किसान को इस योजना के अंतर्गत आच्छादित किया जाना आवश्यक है।

(ग) संशोधित राष्ट्रीय कृषि बीमा योजना (MNAIS) एवं प्रधानमंत्री फसल बीमा योजना (PMFBY):

- ❖ चूंकि यह योजना ऋणी कृषकों के लिये अनिवार्य है अतः बैंकों द्वारा प्रत्येक किसान को इस योजना के अंतर्गत आच्छादित किया जाना आवश्यक है। खरीफ 2016-17 में फसल बीमा योजनाओं की समेकित प्रगति कृषि निदेशालय, उ.प्र. से प्राप्त की गयी है तथा एग्रीकल्चर

इंश्योरेंस कम्पनी ऑफ इण्डिया लि. एवं निजी बीमा कम्पनियों द्वारा फसल बीमा योजनाओं की प्रगति संलग्नक- 3 के माध्यम से प्रस्तुत की गयी हैं जिसमें जनपदवार बीमा कवरेज एवं क्षतिपूर्ति की धनराशि/ भुगतान की स्थिति को दर्शाया गया है।

- ❖ चालू सीजन हेतु योजना के क्रियावयन से सम्बन्धित विभिन्न मुद्दों पर प्रदेश शासन द्वारा नियमित रूप से बैठकों का आयोजन किया जा रहा है तथा साथ ही साथ भारत सरकार द्वारा भी राज्य सरकार एवं बैंको के साथ साप्ताहिक आधार पर वीडियो कॉन्फ्रेंसिंग के माध्यम से योजना में दर्ज प्रगति की समीक्षा की जा रही है। कुछ महत्त्वपूर्ण बिन्दुओं यथा ऋणी व अऋणी कृषकों के ऋण खातों में बीमा प्रीमियम की धनराशि खाते से डेबिट करना, कंसेंट फार्म के अनुसार विभिन्न जानकारीयों सहित प्रीमियम धनराशि का उपयुक्त स्तर पर ससमय प्रेषण, निर्धारित सीमा के अनुसार सूचना का आदान- प्रदान, सम्पूर्ण सूचना को योजना के पोर्टल पर अपलोड किया जाना तथा एस.एम.एस. इत्यादि के माध्यम से ऋणी कस्टमर को प्रीमियम डेबिट की सूचना पर विशेष जोर दिया जा रहा है।
- ❖ इन महत्त्वपूर्ण कार्यों के सफल क्रियावयन में विभिन्न बिन्दुओं पर कुछ समस्याएँ सामने आ रही हैं जिनके समाधान एवं स्पष्टीकरण हेतु भारत सरकार से नियमित अनुश्रवण किया जा रहा है।
- ❖ इसी क्रम में फसल बीमा योजनाओं - प्रधानमंत्री फसल बीमा योजना एवं पुर्नगठित मौसम आधारित फसल बीमा योजना के अंतर्गत प्रत्येक बीमित कृषक के बैंक खाते को कृषक के आधार कार्ड से लिंक किये जाने का अनुरोध किया गया है। भारत सरकार द्वारा बीमित कृषक के बैंक खाते को आधार कार्ड से लिंक किये जाने की प्रत्येक माह समीक्षा की जा रही हैं। भारत सरकार द्वारा यह भी अपेक्षा की गयी है कि बैंक शाखाओं द्वारा भारत सरकार की प्रायोजित योजनाओं में आधार कार्ड की आवश्यकता का बैंक शाखाओं द्वारा प्रचार प्रसार सुनिश्चित किया जाये एवं रजिस्ट्रार, यू.आई.डी.ए.आई. से समंवय स्थापित करते हुए कृषको को आधार कार्ड के पंजीयन की सुविधा भी उपलब्ध कराने हेतु कार्यवाही की जाये। सम्बन्धित पत्र की प्रति संलग्नक - 4 के माध्यम से प्रस्तुत है।

KISAN CREDIT CARD SCHEME/CROP-LOAN BANK-WISE ACHIEVEMENT AS ON JUNE 2017

(Amt. In Lacs)

SL. NO.	Name of Bank	Cards Renewed & amount disbursed during the year (w.e.f. 01.04.2017 To 30.06.2017)		Cards Issued & amount disbursed during the year (w.e.f. 01.04.2017 To 30.06.2017)		Cumulative outstanding as at the end of quarter 30.06.2017 (since inception)	
		No.	Amt.	No.	Amt.	No.	Amt.
1	ALLAHABAD BANK	4228	4482.58	1947	2447.04	799010	1065377.00
2	BANK OF BARODA	34469	27575.20	9050	10096.35	507188	534028.00
3	BANK OF INDIA	21903	18115.18	9387	7763.65	127876	385790.00
4	CANARA BANK	17718	24516.10	24510	27715.10	1510147	277956.00
5	CENTRAL BANK OF INDIA	9540	11610.79	3921	5097.51	213349	207839.00
6	PUNJAB NATIONAL BANK	26212	49480.00	15948	24230.00	2764388	1173756.00
7	STATE BANK OF INDIA	85278	116378.00	28656	42100.00	1416671	1068600.00
8	SYNDICATE BANK	14854	57703.40	14854	57703.40	402220	333764.38
9	UNION BANK OF INDIA	45683	81271.04	11754	12905.06	849498	536938.45
10	ANDHRA BANK	125	0.00	120	0.00	245	0.00
11	BANK OF MAHARASHTRA	101	469.00	95	326.00	2131	897.11
12	CORPORATION BANK	5430	5856.70	1359	2351.00	54126	68905.70
13	DENA BANK	122	134.00	595	2570.51	7808	13803.28
14	IDBI LTD.	0	0.00	1546	2227.00	106440	101036.78
15	INDIAN BANK	630	1090.20	560	896.48	21572	40419.77
16	INDIAN OVERSEAS BANK	1066	1299.62	677	948.52	121621	36684.87
17	ORIENTAL BANK OF COMMERCE	8110	17429.72	2724	7606.55	308157	374838.00
18	PUNJAB & SIND BANK	4906	11675.90	2478	7346.32	50145	118104.99
19	UCO BANK	1684	3130.25	1544	2316.45	85746	110148.00
20	UNITED BANK OF INDIA	1480	1104.00	0	0.00	7852	7001.05
21	VIJAYA BANK	158	201.00	212	369.00	4588	13558.81
22	AXIS BANK	0	0.00	232	902.41	6783	45773.58
23	HDFC BANK LTD.	2016	7758.46	17370	24653.06	313197	123709.43
24	ICICI BANK LTD	0	0.00	0	0.00	0	0.00
25	INDUSIND BANK LTD.	0	0.00	5	125.70	33	57.25
26	KOTAK MAHINDRA BANK LTD.	0	0.00	0	0.00	0	0.00
27	THE FEDERAL BANK LTD.	0	0.00	0	0.00	205	1445.06
28	THE JAMMU & KASHMIR BANK LTD.	0	0.00	0	0.00	0	0.00
29	THE KARNATKA BANK LTD	0	0.00	0	0.00	0	0.00
30	THE NAINITAL BANK LTD	569	1586.48	126	222.19	6607	8023.00
31	THE SOUTH INDIAN BANK LTD.	0	0.00	0	0.00	0	0.00
	TOTAL OF COMMERCIAL BANK	286282	442867.62	149670	242919.30	9687603	6648455.51
32	ALLAHABAD U P GRAMIN BANK	792	816.45	4930	4937.75	608458	517352.16
33	GRAMIN BANK OF ARYAVART	34493	20411.86	13174	14617.00	1527520	773905.26
34	BARODA UTTAR PRADESH GRAMIN BANK	27051	33631.68	6979	8094.97	1828961	429552.77
35	KASHI GOMTI SAMYUT GRAMIN BANK	13266	9410.00	13266	9410.00	278666	111414.00
36	PRATHAMA BANK	38663	47909.55	5209	4785.45	347872	343235.63
37	PURVANCHAL KSHETRIYA GRAMIN BANK	34669	17976.00	6426	5181.00	649826	235397.00
38	SARVA U P GRAMIN BANK	20375	33219.00	8208	13407.00	357455	397614.00
	TOTAL OF RRBs	169309	163374.54	58192	60433.17	5598758	2808470.82
	Total of SCBs & RRBs	455591	606242.16	207862	303352.47	15286361	9456926.33
39	U P S G V BANK LTD	0	0.00	0	0.00	0	0.00
40	U P COOP BANK LTD	55432	13119.00	4449	1742.43	8499737	14861.43
	TOTAL OF CO-OP. BANKS	55432	13119.00	4449	1742.43	8499737	14861.43
	GRAND TOTAL	511023	619361.16	212311	305094.90	23786098	9471787.76

PROGRESS UNDER INSURANCE SCHEMES**KISAN CREDIT CARD/CROP LOAN****AS ON JUNE 2017**

(Amt. In Lacs)

SL. NO.	NAME OF BANK	FARMERS COVERED UNDER					
		Personal Accident Insurance Scheme (PAIS)					
		During the year (w.e.f. 01.04.2017 To 30.06.2017) No.	Cumulative (Since inception) No.	Lodgement of Claims		Claims settled	
No.	Amt.			No.	Amt.		
1	ALLAHABAD BANK	1947	799010	488	24.40	0	0.00
2	BANK OF BARODA	9050	507188	0	0.00	0	0.00
3	BANK OF INDIA	9387	127876	0	0.00	0	0.00
4	CANARA BANK	24510	1510147	0	0.00	0	0.00
5	CENTRAL BANK OF INDIA	3921	213349	0	0.00	0	0.00
6	PUNJAB NATIONAL BANK	15948	2764388	0	0.00	0	0.00
7	STATE BANK OF INDIA	28656	1416671	0	0.00	0	0.00
8	SYNDICATE BANK	14854	402220	5	2.50	0	0.00
9	UNION BANK OF INDIA	11754	849498	15	7.00	1	0.50
10	ANDHRA BANK	120	245	0	0.00	0	0.00
11	BANK OF MAHARASHTRA	95	2131	0	0.00	0	0.00
12	CORPORATION BANK	1359	54126	0	0.00	0	0.00
13	DENA BANK	595	7808	0	0.00	0	0.00
14	IDBI LTD.	1546	106440	0	0.00	0	0.00
15	INDIAN BANK	560	21572	0	0.00	0	0.00
16	INDIAN OVERSEAS BANK	677	121621	0	0.00	0	0.00
17	ORIENTAL BANK OF COMMERCE	2724	308157	0	0.00	0	0.00
18	PUNJAB & SIND BANK	2478	50145	0	0.00	0	0.00
19	UCO BANK	1544	85746	0	0.00	0	0.00
20	UNITED BANK OF INDIA	0	7852	0	0.00	0	0.00
21	VIJAYA BANK	212	4588	0	0.00	0	0.00
22	AXIS BANK	232	6783	0	0.00	0	0.00
23	HDFC BANK LTD.	17370	313197	0	0.00	0	0.00
24	ICICI BANK LTD	0	0	0	0.00	0	0.00
25	INDUSIND BANK LTD.	5	33	0	0.00	0	0.00
26	KOTAK MAHINDRA BANK LTD.	0	0	0	0.00	0	0.00
27	THE FEDERAL BANK LTD.	0	205	0	0.00	0	0.00
28	THE JAMMU & KASHMIR BANK LTD.	0	0	0	0.00	0	0.00
29	THE KARNATKA BANK LTD	0	0	0	0.00	0	0.00
30	THE NAINITAL BANK LTD	126	6607	0	0.00	0	0.00
31	THE SOUTH INDIAN BANK LTD.	0	0	0	0.00	0	0.00
	TOTAL OF COMMERCIAL BANKS	149670	9687603	508	33.90	1	0.50
32	U P S G V BANK LTD	0	0	0	0	0	0
33	U P COOP BANK LTD	4449	8499737	0	0.00	0	0.00
	TOTAL OF COOPERATIVE BANKS	4449	8499737	0	0.00	0	0.00
34	ALLAHABAD U P GRAMIN BANK	4930	608458	16	8.00	1	0.50
35	GRAMIN BANK OF ARYAVART	13174	1527520	19	9.50	11	5.50
36	BARODA UTTAR PRADESH GRAMIN BAN	6979	1828961	3	1.50	0	0.00
37	KASHI GOMTI SAMYUT GRAMIN BANK	13266	278666	0	0.00	0	0.00
38	PRATHAMA BANK	5209	347872	15	7.50	10	5.00
39	PURVANCHAL KSHETRIYA GRAMIN BAN	6426	649826	8	4.00	0	0.00
40	SARVA U P GRAMIN BANK	8208	357455	4	4.00	1	1.00
	TOTAL OF RRBs	58192	5598758	65	34.50	23	12.00
	GRAND TOTAL	212311	23786098	573	68.40	24	12.50

29/08/2017

रबी 2016-17 में प्रदेश में प्रधानमंत्री फसल बीमा योजना की समेकित प्रगति

क्र. सं०	जनपद	क्रियात्मक एजेंसी का नाम	बीमित कृषकों की संख्या			बीमित क्षेत्र (हे० मी०)	बीमित राशि (लाख ₹० म०)	प्रीमियम (लाख ₹० म०)			समाप्ति कृषकों की संख्या	विवरित मतिपूर्ति (लाख ₹० म०)
			श्री कृषक	श्री स्त्री कृषक	कुल			कृषक अंश	केन्द्रीय अंश	राज्य द्वारा अनुदान		
1	सहारनपुर	AIC	6955	26	6981	5936.97	1896.20	28.44	0.00	0.00	28.44	
2	गुवागंगा	AIC	1950	0	1950	685.41	365.65	5.48	0.91	0.91	7.31	
3	सहारनपुर मण्डल	ICICI	8210	7	8217	3680.98	2121.72	31.83	7.00	7.00	45.83	2.25
4	मेरठ	AIC	17115	33	17148	8305.36	4383.57	65.76	7.91	7.91	81.59	357
5	बानस	AIC	3002	8	3010	988.42	704.33	17.16	1.89	1.89	20.94	
6	मुल्तानपुर	AIC	4777	0	4777	1714.84	1047.82	15.72	0.00	0.00	15.72	
7	गुजियाबाद	AIC	6223	85	6308	3983.25	21362.58	321.93	52.94	52.94	427.81	
8	गुजियाबाद	AIC	660	0	660	426.84	247.53	3.71	0.00	0.00	3.71	
9	गुजियाबाद	AIC	5552	0	5552	4127.34	2306.19	34.59	11.53	11.53	57.65	
10	मेरठ मण्डल	AIC	6504	61	6565	3118.05	2455.07	66.09	12.41	12.41	90.91	161
11	अलीगढ़	AIC	82718	154	82872	50210.75	28123.53	459.21	78.77	78.77	616.75	161
12	अलीगढ़	AIC	39845	48	39893	27848.46	20890.60	433.28	22.25	22.25	477.97	4151
13	एटा	AIC	25884	2	25886	16992.79	17640.10	638.59	4.02	4.02	646.63	8343
14	अलीगढ़ मण्डल	AIC	15815	181	15996	11583.23	5920.99	95.34	0.00	0.00	95.34	44
15	अलीगढ़ मण्डल	AIC	8792	77	8869	6195.52	2760.22	48.16	5.84	5.84	59.84	152
16	अलीगढ़ मण्डल	AIC	90336	308	90644	62619.99	47211.92	1215.37	32.11	32.11	1279.58	12690
17	अलीगढ़ मण्डल	AIC	63214	49	63263	37672.49	43888.98	1380.13	38.83	38.83	1457.80	7910
18	अलीगढ़ मण्डल	AIC	63787	740	64527	63465.04	41537.61	845.26	374.87	374.87	1595.00	4570
19	अलीगढ़ मण्डल	AIC	30385	23	30408	16043.17	19225.68	498.04	7.75	7.75	513.53	8221
20	अलीगढ़ मण्डल	AIC	24037	0	24037	15527.53	9619.89	213.25	6.97	6.97	227.18	996
21	अलीगढ़ मण्डल	AIC	181423	812	182235	132708.23	114272.15	2936.68	428.42	428.42	3793.51	21697
22	अलीगढ़ मण्डल	AIC	11715	4	11719	8615.14	3916.73	58.85	5.87	5.87	70.59	
23	अलीगढ़ मण्डल	AIC	37544	0	37544	31690.76	15381.36	243.47	58.39	58.39	360.26	
24	अलीगढ़ मण्डल	AIC	23411	4	23415	17567.96	8088.50	121.76	20.31	20.31	162.39	
25	अलीगढ़ मण्डल	AIC	26031	32	26063	26056.75	11920.86	178.81	11.92	11.92	202.66	2
26	अलीगढ़ मण्डल	AIC	98701	40	98741	83930.60	39307.44	602.89	96.30	96.30	795.89	2
27	अलीगढ़ मण्डल	AIC	7409	0	7409	4892.86	2296.41	34.49	5.72	5.72	45.93	
28	अलीगढ़ मण्डल	ICICI	15064	31	15095	11967.77	5610.57	84.16	140.36	140.36	315.63	59
29	अलीगढ़ मण्डल	ICICI	14809	88	14897	16172.08	7361.69	125.82	9.25	9.25	135.07	
30	अलीगढ़ मण्डल	AIC	47454	31	47485	36726.08	19057.30	285.86	47.64	47.64	381.15	
31	अलीगढ़ मण्डल	AIC	28995	5	29000	23172.30	12768.04	231.24	5.39	5.39	242.02	1447
32	अलीगढ़ मण्डल	AIC	113731	155	113886	92930.49	47294.00	761.56	291.27	291.27	1344.09	2880

क्र. सं.	जनपद	क्रियात्मक एजेंसी का नाम	बीमित कृषकों की संख्या			बीमित क्षेत्र (है. मी.)	बीमित संघि (लाख ₹ में)	पीएमएस (लाख ₹ में)				समाचित कृषकों की संख्या	वितरित साहित्य (लाख ₹ में)
			अंजी कृषक	नैर अंजी कृषक	कुल			कृषक जमा	क्रेडिट द्वारा अनुदान	राज्य द्वारा अनुदान	कुल पीएमएस		
27	फर्रुखाबाद	AIC	40229	0	40229	22509.79	17627.82	423.27	3.52	3.52	430.31	666	37.25
28	कन्नौज	AIC	49888	785	50673	28882.88	22067.98	810.17	452.19	452.19	1714.56	4057	218.28
29	इटावा	AIC	19682	3159	22841	14324.24	8057.20	156.90	19.65	19.65	196.20	931	62.66
30	अंबिया	AIC	25879	3066	28945	22056.32	11172.96	170.58	56.76	56.76	284.10	86	4.28
31	कानपुर नगर	AIC	57666	602	58268	48046.65	25340.00	605.65	304.71	304.71	1215.08	2992	126.78
32	कानपुर शहर	AIC	58933	18	58951	54767.52	24343.90	365.16	183.11	183.11	731.38		
	कानपुर मण्डल	AIC	252277	7630	259907	190587.39	108589.86	2531.73	1019.95	1019.95	4571.64	8732	449.26
33	फतेहपुर	AIC	79831	2850	82681	77706.79	32995.19	508.19	401.40	401.40	1311.00	5	3.02
34	इसहाबाद	AIC	45979	0	45979	47745.47	17684.09	278.42	128.68	128.68	535.78	29	1.65
35	कौशांबी	AIC	17853	0	17853	12794.55	4980.60	74.88	34.90	34.90	144.68		
36	प्रतापगढ़	AIC	42995	0	42995	27713.20	9232.29	140.44	59.16	59.16	258.76	35	2.27
	इलाहाबाद मण्डल	AIC	186658	2850	189508	165960.01	64892.16	1001.92	624.16	624.16	2250.23	69	6.94
37	मथुरा	ICICI	206802	548	207350	194538.01	72511.96	1087.68	3816.24	3816.24	8720.16	10506	411.05
38	मथुरा	AIC	165468	0	165468	191389.62	66086.02	991.29	414.98	414.98	1821.24	1323	8.25
39	जालौन	AIC	86925	750	87675	103365.88	44601.07	669.02	843.68	843.68	2356.38		
	झांसी मण्डल	AIC	459195	1298	460493	489293.50	183199.04	2747.99	5074.90	5074.90	12897.78	11849	419.30
40	इम्भीरपुर	AIC	51496	394	51890	71426.79	25775.74	386.64	334.77	334.77	1056.17	21	54.90
41	महोबा	AIC	40700	311	41011	63865.64	15416.00	231.24	752.54	752.54	1736.32	728	49.51
42	बोधा	AIC	74456	699	75155	85618.31	23319.36	349.79	350.69	350.69	1051.18		
43	चित्रकूट	AIC	49310	0	49310	43414.99	12222.53	183.34	206.06	206.06	595.45		
	चित्रकूट धाम मण्डल	AIC	215962	1404	217366	264325.72	76733.62	1151.00	1644.06	1644.06	4439.12	749	104.41
44	बाराबंकी	AIC	9232	0	9232	5661.51	2406.25	36.12	6.01	6.01	48.14	5	0.56
45	खदौली	AIC	16637	0	16637	16889.80	6343.98	95.16	47.58	47.58	190.32		
46	गाजीपुर	AIC	47543	2914	50457	27718.69	11555.89	175.82	56.51	56.51	288.84	96	5.61
47	जौनपुर	AIC	6508	4277	10785	9587.35	3773.97	56.67	0.00	0.00	56.67		
	वाराणसी मण्डल	AIC	79920	7191	87111	59857.35	24080.09	363.77	110.10	110.10	583.97	101	6.17
48	मिर्जापुर	AIC	67853	0	67853	80864.42	27280.60	409.21	136.43	136.43	682.07		
49	सोनभद्र	AIC	34603	0	34603	52571.89	14801.80	222.03	74.49	74.49	371.00		
50	अयोधी	AIC	6500	0	6500	5040.34	2026.62	30.40	29.39	29.39	89.17		
	मिर्जापुर मण्डल	AIC	108956	0	108956	138476.65	44109.02	661.64	240.30	240.30	1142.24	0	0.00
51	आजमगढ़	AIC	31942	0	31942	22714.69	9652.61	144.79	14.48	14.48	173.75		
52	मंड	AIC	8153	0	8153	7167.34	3042.97	45.64	15.21	15.21	76.07		
53	नरिया	AIC	14023	0	14023	14208.03	6231.81	94.25	62.52	62.52	219.30		
	आजमगढ़ मण्डल	AIC	54118	0	54118	44090.06	18927.39	284.69	92.22	92.22	469.12	0	0.00

क्र. सं.	विकास योजना का नाम	वीथित कृषकों की संख्या			वीथित क्षेत्र (हेक्. में)	वीथित राशि (लाख ₹ में)	वीथित राशि (लाख ₹ में)			शीथिकम (लाख ₹ में)			सामानिक कृषकों की संख्या	वितरित शक्तिपत्र (लाख ₹ में)
		अपनी कृषक	बैर अपनी कृषक	कुल			कृषक अंश	कॉस्ट द्वारा अनुदान	राज्य द्वारा अनुदान	कुल प्रथिकम	कॉस्ट द्वारा अनुदान	राज्य द्वारा अनुदान		
54	गोरखपुर	38556	406	38962	35468.10	15797.14	236.96	260.65	260.65	758.26	1505	106.43		
55	महाराजगंज	34430	0	34430	29849.61	13730.82	205.96	254.02	254.02	714.00				
56	दिवरिया	19167	204	19371	17831.24	7797.24	116.96	0.00	0.00	116.96				
57	कुशीनगर	26015	0	26015	21587.28	9497.95	142.47	47.49	47.49	237.45				
58	गोरखपुर मण्डल	118168	610	118778	104736.23	46823.16	702.35	562.16	562.16	1826.67	1505	106.43		
59	बस्ती	31937	0	31937	29389.45	12343.57	185.15	0.00	0.00	185.15				
60	सिद्धार्थ नगर	21975	0	21975	23753.38	9715.37	145.73	106.87	106.87	359.47				
61	संत कबीर नगर	18062	0	18062	18466.52	7948.73	119.23	19.87	19.87	158.97				
62	बस्ती मण्डल	71974	0	71974	71609.35	30007.67	450.11	126.74	126.74	703.60	0	0.00		
63	सखनड	23336	0	23336	14015.60	6096.61	104.15	23.01	23.01	150.16	283	34.93		
64	अन्नमथ	58486	90	58576	49439.11	21795.98	335.22	53.59	53.59	442.40	271	29.43		
65	रायबरेली	100099	40	100139	65872.56	27236.49	421.90	0.00	0.00	421.90				
66	सोनीपुर	114061	0	114061	68000.02	31043.92	465.70	232.80	232.80	931.31	1	0.11		
67	हुल्डी	66531	2946	69477	63899.74	31040.77	488.75	0.00	0.00	488.75	521	44.55		
68	अजीमपुर सीरी	10101	2	10103	7871.71	3697.55	55.46	5.57	5.57	66.59				
69	सखनड मण्डल	372614	3078	375692	269098.75	120911.32	1871.18	314.97	314.97	2501.12	1076	109.02		
70	फैजाबाद	38580	0	38580	22406.68	8962.67	134.44	94.11	94.11	322.66				
71	अम्बेडकर नगर	42347	0	42347	30478.43	12496.16	187.44	18.74	18.74	224.93				
72	सुल्तानपुर	55798	0	55798	25331.72	11109.73	166.65	83.32	83.32	333.29				
73	जाराबंकी	62665	0	62665	35566.70	18076.64	389.64	87.51	87.51	564.67	190	6.35		
74	असेठी	42884	0	42884	32271.22	13505.50	202.58	101.29	101.29	405.17				
75	फैजाबाद मण्डल	222274	0	222274	146054.74	64150.70	1080.75	384.98	384.98	1850.71	190	6.35		
76	गोरख	51323	0	51323	34543.22	15229.41	228.44	38.07	38.07	304.59				
77	बनारसपुर	20712	0	20712	15142.14	6713.63	100.70	16.78	16.78	134.27				
78	असराई	64594	0	64594	49469.91	21641.83	324.63	32.50	32.50	389.62				
79	बाक्सली	23064	58	23122	19379.00	7843.73	117.67	39.22	39.22	196.11	2385	99.59		
80	देवीपादन मण्डल	159693	58	159751	118534.26	51428.65	771.44	126.57	126.57	1024.59	2385	99.59		
महायोग उत्तर प्रदेश		2885833	25601	2911434	2493327.43	1114445.31	19660.05	11256.08	11256.08	42172.20	64143	4160.91		

PmFBY

28/11/17

खरीफ 2017 में प्रदेश में प्रधानमंत्री फसल बीमा योजना की प्रगति

क्र.सं.	जनपद का नाम	क्रिया-व्ययक एजेन्सी का नाम	बीमित कृषकों की संख्या			बीमित क्षेत्र (हे० म०)	बीमित राशि (लाख रु० में)	प्रतिव्यय (लाख रु० कृषक अंश)
			ऋणी कृषक	नैर ऋणी कृषक	कुल			
1	सहारनपुर	SBI	4444	0	4444	0.00	0.00	22.83
2	मुजफ्फरनगर	NIA	6123	211	6334	0.07	3499.25	89.00
3	शामली	Univarsal	6775	0	6775	0.00	0.00	32.39
4	सहारनपुर मण्डल		17342	211	17553	0.07	3499.25	144.22
5	मेरठ	Bajaj	1502	35	1537	0.00	85.49	1.71
6	बल्लभशहर	NIA	6170	19	6189	0.06	3417.41	71.00
7	गजियाबाद	Reliance	96834.1	0	96834.1	0.81	44655.88	893.12
8	गौतमबुद्धनगर	TATA	1879	0	1879	0.01	681.58	13.63
9	हापुड	NIA	6931	18	6949	0.06	3124.50	67.33
10	मेरठ मण्डल	NIA	7650	201	7851	0.06	2749.09	56.00
11	अलीगढ़	Reliance	120966.1	273	121239.1	1.01	54713.95	1102.79
12	झाँस	Reliance	40302.5	0	40302.5	0.16	8225.00	164.50
13	एटा	Univarsal	8890	0	8890	0.00	0.00	70.00
14	कासगंज	Univarsal	16145	0	16145	0.00	0.00	136.79
15	अलीगढ़ मण्डल	Univarsal	9821	0	9821	0.00	0.00	60.36
16	आगरा	Univarsal	75158.5	0	75158.5	0.16	8225.00	431.55
17	मथुरा	SBI	24572	42	24614	0.00	0.00	130.36
18	फिरोजाबाद	TATA	57462	100	57562	0.70	28065.38	550.20
19	सोनीपत	NIA	16506	113	16619	0.08	3775.50	130.16
20	आगरा मण्डल	Bajaj	33566	66	33632	0.25	13955.50	279.11
21	बरेली	Bajaj	132106	321	132427	1.03	45796.38	1089.83
22	बदायूँ	Bajaj	17355	22	17377	0.13	6046.62	120.93
23	आहमदाबाद	Univarsal	2523	0	2523	0.00	0.00	20.41
24	पीलीभीत	TATA	13226	3	13229	0.13	7541.04	150.90
25	बरेली मण्डल	Bajaj	10510	68	10578	0.11	6632.67	132.65
26	बिजनौर	Bajaj	43614	93	43707	0.37	20220.33	424.90
27	फुरदाबाद	SBI	4414	0	4414	0.00	0.00	27.24
28	अमरोहा	TATA	11516	0	11516	0.07	3508.89	70.18
29	शमशेर	TATA	5295	11	5306	0.03	1497.45	29.94
30	समथल	TATA	41759	10	41769	0.43	20685.72	390.90
31	फुरदाबाद मण्डल	SBI	13114	0	13114	0.00	0.00	104.73
32	कुल		76098	21	76119	0.54	25692.06	622.99

SPASAL BMSA-1/FASAL-BMSA/2017/PMFBY-PROGRESS-KH2017/9-9-17

क्र.सं.	जनपद का नाम	क्रियात्मक एजेंसी का नाम	वीमित कृषकों की संख्या			वीमित क्षेत्र (हे० म०)	वीमित राशि (लाख ₹० म०)	वीमित्यम (लाख ₹० कृषक सं०)
			कृषक	गैर कृषकी कृषक	कुल			
27	फर्रुखाबाद	Univarsal	10470	0	10470	0.00	0.00	97.33
28	कन्नौज	Reliance	8225	0	8225	0.03	1686.13	33.72
29	इटावा	TATA	19562	500	20062	0.16	8504.79	159.39
30	औरंगा	SBI	21323	0	21323	0.00	0.00	200.31
31	कानपुर नगर	SBI	45391	0	45391	0.00	0.00	313.85
32	कानपुर देहात	TATA	75892	14	75906	0.68	34209.10	684.19
33	कानपुर मण्डल		180863	514	181377	0.57	44400.02	1488.78
34	फतेहपुर	SBI	64711	0	64711	0.00	0.00	752.55
35	इलाहाबाद	TATA	44651	20	44671	0.54	25675.02	486.35
36	कौशांबी	NIA	11329	34	11363	0.11	5567.00	96.24
37	प्रतापगढ़	SBI	38886	1501	40387	0.00	0.00	304.81
38	इलाहाबाद मण्डल		159577	1555	161132	0.65	31242.02	1639.95
39	झांसी	NIA	98058	2048	100106	1.08	29181.06	573.60
40	लखिमपुर	Univarsal	111597	0	111597	0.00	0.00	976.89
41	जांसी	Bajaj	62738	235	62973	0.57	10797.80	215.96
42	झांसी मण्डल		272393	2283	274676	1.66	39978.86	1766.45
43	हमीरपुर	Univarsal	29849	0	29849	0.00	0.00	128.83
44	महोबा	Bajaj	18973	311	19284	0.30	6016.62	120.33
45	बदा	SBI	42312	10	42322	0.00	0.00	322.00
46	चित्रकूट	NIA	21095	86	21181	0.27	5201.53	120.23
47	चित्रकूट धाम मण्डल		112229	407	112636	0.57	11218.15	691.38
48	वाराणसी	SBI	8591	0	8591	0.00	0.00	58.89
49	सन्दीली	Reliance	16450	0	16450	0.18	11309.38	226.19
50	गजीपुर	TATA	29064	1000	30064	0.18	8274.15	165.49
51	जौनपुर	Univarsal	16946	0	16946	0.00	0.00	116.65
52	वाराणसी मण्डल		71051	1000	72051	0.36	19583.53	567.22
53	मिर्जापुर	Reliance	40642.1925	0	40642.1925	0.34	16085.39	321.71
54	सोनभद्र	Reliance	21877.6775	0	21877.6775	0.33	13658.26	273.17
55	भदोही	Bajaj	7565	0	7565	0.05	2730.18	54.60
56	मिर्जापुर मण्डल		70084.87	0	70084.87	0.72	32473.82	649.48
57	आजमगढ़	TATA	29201	0	29201	0.19	8779.43	164.53
58	मऊ	Univarsal	12216	0	12216	0.00	0.00	94.67
59	बलिया	SBI	28248	0	28248	0.00	0.00	237.24
60	आजमगढ़ मण्डल		69665	0	69665	0.19	8779.43	496.44

क्र.सं.	जनपद का नाम	क्रियान्वयक एजेंसी का नाम	बीमित कृषकों की संख्या			बीमित क्षेत्र (हे० म०)	बीमित राशि (लाख ₹० में)	प्रोत्तियम (लाख ₹० कृषक अंश)
			ऋणी कृषक	गैर ऋणी कृषक	कुल			
54	गोरखपुर	Reliance	36244.285	0	36244.285	0.30	13148.35	262.97
55	महाराजगंज	TATA	45080	7	45087	0.29	22230.46	305.03
56	देवरिया	SBI	25846	0	25846	0.00	0.00	178.05
57	कुशीनगर	Bajaj	26670	25	26695	0.26	13075.99	261.52
	गोरखपुर मण्डल		133840.285	32	133872.285	0.85	48454.80	1007.56
59	बस्ती	Reliance	38308.76	0	38308.76	0.27	13506.14	270.12
59	सिद्धार्थनगर	Bajaj	17367	14	17381	0.26	14299.28	285.99
60	सतकंधीर नगर	NIA	18321	3	18324	0.14	7175.00	197.14
	बस्ती		73996.76	17	74013.76	0.68	34980.42	753.25
61	लखनऊ	Bajaj	10730	5	10735	0.10	4533.80	90.68
62	सम्भाव	Reliance	39480	0	39480	0.35	14393.75	287.88
63	रायबरेली	Universal	79772	0	79772	0.00	0.00	510.06
64	सीतापुर	Universal	58345	0	58345	0.00	0.00	347.56
65	हरदोई	TATA	38649	3	38652	0.41	20056.50	377.27
66	लखीमपुर खीरी	Bajaj	10204	1	10205	0.08	4337.82	86.76
	लखनऊ मण्डल		237180	9	237189	0.94	43321.87	1700.19
67	फैजाबाद	Reliance	26320	0	26320	0.21	11103.75	222.08
68	अम्बेडकर नगर	Reliance	36587.2675	0	36587.2675	0.27	15534.36	310.69
69	मुल्तानपुर	Bajaj	36050	25	36075	0.27	14050.52	281.01
70	बाराबंकी	NIA	17120	129	17249	0.20	5862.94	158.74
71	अमेठी	SBI	53102	0	53102	0.00	0.00	365.81
	फैजाबाद मण्डल		169179.2675	154	169333.2675	0.95	46551.57	1338.33
72	गोंडवा	NIA	60700	198	60898	0.15	4648.52	176.55
73	मलरामपुर	Reliance	15768.1475	0	15768.1475	0.12	5889.12	117.78
74	बेदाईच	Reliance	54683.09	0	54683.09	0.44	20942.16	418.84
76	श्रावस्ती	NIA	21860	23	21883	0.69	19469.42	176.55
	देवीपाटन मण्डल		153011.2375	221	153232.2375	1.40	50949.22	889.73
	महावीग उत्तर प्रदेश		2168355.02	7111	2175466.02	13.01	570080.68	16805.03

प्रेषक,

निदेशक,
कृषि सांख्यिकी एवं फसल बीमा,
उत्तर प्रदेश, कृषि भवन, लखनऊ।

सेवा में,

1. महाप्रबन्धक, ग्रामीण आयोजना एवं ऋण विभाग, भारतीय रिजर्व बैंक, 8-9, विपिनखण्ड, गोमतीनगर, लखनऊ।
2. मुख महाप्रबन्धक, राष्ट्रीय कृषि एवं ग्रामीण विकास बैंक (नाबार्ड), 11-विपिनखण्ड गोमतीनगर, लखनऊ।
3. प्रबन्ध निदेशक, उत्तर प्रदेश, को-ऑपरेटिव बैंक लि०, प्रधान कार्यालय, 2-महात्मा गाँधी मार्ग, लखनऊ।
4. महाप्रबन्धक (प्रशासन), भारतीय स्टेट बैंक, स्थानीय प्रधान कार्यालय, 35-मोती महल मार्ग, हजरत गंज लखनऊ।
5. महाप्रबन्धक, इलाहाबाद बैंक, जोनल कार्यालय, सेन्द्रल जोन, नरही, हजरतगंज, लखनऊ।
6. उप महाप्रबन्धक, बैंक आफ बड़ौदा, जोनल कार्यालय, पोस्ट बाक्स नं०-198, पहली मंजिल, जीवन बीमा विनियोग भवन, 45-हजरतगंज, लखनऊ।
7. सहायक महाप्रबन्धक, पंजाब नेशनल बैंक, अंचल कार्यालय, 10 अशोक मार्ग, लखनऊ।
8. जोनल मैनेजर, बैंक आफ इण्डिया, नवल किशोर रोड, हजरतगंज लखनऊ।
9. महाप्रबन्धक, केनरा बैंक, कृषि वित्त एवं प्राथमिकता क्षेत्र अनुभाग, अंचल कार्यालय, 4-सप्रू मार्ग, लखनऊ।
10. सहायक महाप्रबन्धक, सिण्डीकेट बैंक, नवल किशोर रोड, हजरतगंज, लखनऊ।
11. उप महाप्रबन्धक, सेन्द्रल बैंक ऑफ इण्डिया, विधान सभा मार्ग, लखनऊ।
12. उप महाप्रबन्धक, रीजनल कार्यालय, यूनियन बैंक आफ इण्डिया, शारदा टावर, द्वितीय तल, कपूरथला काम्प्लेक्स, अलीगंज, लखनऊ।

पत्रांक एस-कैम्प- 684 /सी-32/8/2017-18/ लखनऊ: दिनांक- 05 जुलाई, 2017

विषय: Implementation of Direct Benefit Transfer (DBT) in the Government Sponsored Crop Insurance Schemes -Gazette Notification under provisions of Section 7 of the Aadhaar (Targeted Delivery of Financial and other Subsidies, Benefits and Services) Act, 2016 (18 of 2016)- regarding.

महोदय,

उपरोक्त विषयक इस कार्यालय के पत्र संख्या एस-कैम्प-765/सी-32/फ0बी0/2016-17, दिनांक 09 मार्च, 2017 एवं पत्र संख्या एस-कैम्प-229/सी-32/फ0बी0/2017-18, दिनांक 05 मई, 2017 का कृपया सन्दर्भ ग्रहण करने का कष्ट करें जिसके द्वारा भारत सरकार की अधिसूचना संख्या-334 दिनांक 08 फरवरी, 2017 की प्रति को संलग्न करते हुए फसल बीमा योजनाओं-प्रधानमंत्री फसल बीमा योजना व पुनर्गठित मौसम आधारित फसल बीमा योजना के अन्तर्गत प्रत्येक बीमित कृषक के बैंक खाते को कृषक के आधार कार्ड से लिंक किये जाने का अनुरोध किया गया है। भारत सरकार द्वारा बीमित कृषक के बैंक खाते को आधार कार्ड से लिंक किये जाने की प्रत्येक माह समीक्षा की जा रही है।

अतः आपसे अनुरोध है कि भारत सरकार की अधिसूचना में की गयी अपेक्षा के क्रम में फसल बीमा योजना के अन्तर्गत प्रत्येक बीमित कृषक के बैंक खाते को कृषक के आधार कार्ड से लिंक कराने का कष्ट करें। भारत सरकार द्वारा यह भी अपेक्षा की है कि बैंक शाखाओं द्वारा भारत सरकार की प्रायोजित योजनाओं में आधार कार्ड की आवश्यकता का बैंक शाखाओं द्वारा प्रचार-प्रसार सुनिश्चित किया जाय एवं रजिस्ट्रार यू0आई0डी0ए0आई0 से समन्वय स्थापित करते हुए कृषकों को आधार कार्ड के पंजीयन की सुविधा भी उपलब्ध कराने हेतु कार्यवाही की जाय।

कृपया इस सम्बन्ध में की गयी कार्यवाही से प्रत्येक माह की 02 तारीख तक अधोहस्ताक्षरी को अवगत कराने का कष्ट करें ताकि तदनुसार भारत सरकार को अवगत कराया जा सके।

भवदीय,

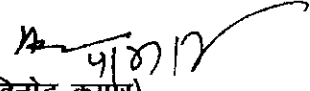
(विनोद कुमार)
निदेशक।

पत्रांक व दिनांक उपरोक्तानुसार।

प्रतिलिपि निम्नलिखित को सूचनार्थ एवं इस अनुरोध के साथ प्रेषित कि भारत सरकार की अधिसूचना दिनांक 08 फरवरी, 2017 (छायाप्रति संलग्न) में की गयी अपेक्षा के क्रम में अपने स्तर से प्रभावी कार्यवाही कराने का कष्ट करें:-

1. प्रबन्धक, रिलायन्स, जनरल इन्श्योरेन्स कम्पनी लि०, प्रथम तल, ए-ब्लाक, सूरज दीप काम्पलेक्स-1, जापलिंग रोड, लखनऊ।
2. प्रबन्धक, टाटा-ए०आई०जी० जनरल इन्श्योरेन्स कम्पनी लि०, यूनिट नं०-206 रतन स्ववायर, 20 ए, विधानसभा मार्ग, लखनऊ।
3. प्रबन्धक, यूनीवर्सल सोमपो जनरल इन्श्योरेन्स कम्पनी लि०, 401 चतुर्थ तल, शालीमार लाजिक्स, 4-राणा प्रताप मार्ग, लखनऊ।
4. क्षेत्रीय प्रबन्धक, बजाज एलायन्ज जनरल इन्श्योरेन्स कम्पनी लि०, चतुर्थ तल, हलवासिया कामर्स हाउस हबीबुल्लाह स्टेट, 11-एम.जी. मार्ग, हजरतगंज, लखनऊ।
5. क्षेत्रीय प्रबन्धक, न्यू इण्डिया एश्योरेन्स कम्पनी लि०, मण्डलीय कार्यालय-II, छटा तल, जीवन भवन-II, नवल किशोर रोड, हजरतगंज, लखनऊ।
6. नेशनल मैनेजर, एस.बी.आई. जनरल इन्श्योरेन्स कम्पनी लि०, K's ट्राइडेन्ट, द्वितीय तल, 10-राणाप्रताप मार्ग, हजरतगंज, लखनऊ।
7. महानिदेशक, संस्थागत वित्त, बीमा एवं वाह्य सहायित परिियोजना महानिदेशालय, उ०प्र०, 16 विधानसभा मार्ग, लखनऊ।
8. संयोजक, राज्य स्तरीय बैंकर्स समिति प्रकोष्ठ, बैंक आफ बड़ौदा, अंचल कार्यालय, विभूतिखण्ड, लखनऊ।


संलग्नक: यथोपरि।


(विनोद कुमार)
निदेशक।

पत्रांक व दिनांक उपरोक्तानुसार।

प्रतिलिपि निम्नलिखित को सूचनार्थ प्रेषित:-

1. श्री गजेन्द्र सिंह, निदेशक (GA, Admn & Credit-Tech), भारत सरकार, कृषि एवं किसान कल्याण मंत्रालय, कृषि, सहकारिता एवं किसान कल्याण विभाग, कृषि भवन, नई दिल्ली।
2. प्रमुख सचिव, कृषि, उत्तर प्रदेश शासन (कृषि अनुभाग-2), सचिवालय लखनऊ।


(विनोद कुमार)
निदेशक।

प्रधानमंत्री फसल बीमा योजना के मुख्य अंश

उद्देश्य	प्रतिकूल मौसमीय स्थितियों के कारण अधिसूचित क्षेत्र में अधिसूचित फसल की बुवाई न कर पाने/असफल बुवाई की स्थिति, फसल की बुवाई से कटाई की समयावधि में प्राकृतिक आपदाओं, रोगों, कृमियों से फसल नष्ट होने की स्थिति तथा फसल कटाई के उपरान्त आगामी 14 दिन की अवधि में खेत में कटी हुयी फसल की क्षति की स्थिति में कृषकों को बीमा कवर के रूप में वित्तीय सहायता प्रदान किया जाना।
कार्यक्षेत्र	प्रदेश के समस्त जनपद।
कवर किये गये जोखिम	<ul style="list-style-type: none"> • प्रतिकूल मौसमीय स्थितियों से ग्राम पंचायत में अधिसूचित फसलों की बुवाई न कर पाने/असफल बुवाई की स्थिति, • फसल की बुवाई से कटाई की अवधि में ग्राम पंचायत में अधिसूचित खड़ी फसलों को प्राकृतिक आपदाओं-सूखा अथवा शुष्क स्थिति, बाढ़, जलप्लावन, ओला, भूस्खलन, तूफान, चक्रवात व अन्य रोकें न जा सकने वाले प्राकृतिक जोखिमों यथा-रोगों कृमियों आदि से उपज में कमी की स्थिति। • फसल की बुवाई से कटाई की अवधि में व्यक्तिगत बीमित कृषक के स्तर पर स्थानिक आपदाओं-ओला, भूस्खलन व जलप्लावन से फसल की उपज में कमी की स्थिति। • फसल की कटाई के उपरान्त आगामी 14 दिनों की अवधि तक व्यक्तिगत बीमित कृषक के स्तर पर खेत में सुखाई हेतु रखी गयी कटी फसलों को चक्रवात, बेमौसम/चक्रवाती वर्षा से उपज में कमी की स्थिति। <p>प्रतिकूल मौसमीय परिस्थितियों से ग्राम पंचायत में अधिसूचित फसल की सम्भावित उपज सामान्य उपज से 50 प्रतिशत कम होने की स्थिति में तात्कालिक सहायता के रूप में आंशिक क्षतिपूर्ति का प्राविधान है जिसे मौसम के अन्त फसल कटाई प्रयोगों से प्राप्त उपज के आधार पर आंकलित कुल देय क्षतिपूर्ति की धनराशि में समायोजित किया जाता है।</p>
सम्मिलित कृषक	अधिसूचित क्षेत्र में अधिसूचित फसल के ऋणी कृषक अनिवार्य आधार पर एच गैर ऋणी कृषक स्वैच्छिक आधार पर।
सम्मिलित फसलें	खरीफ - धान, मक्का, ज्वार, बाजरा, उद, मूंग, मूंगफली, तिल, सोयाबीन व अरहर; रबी - गेहूँ, चना, मटर, मसूर, लाही सरसों व आलू।
बीमा की इकाई	व्यापक आपदा में सभी फसलों हेतु ग्राम पंचायत स्तर तथा स्थानिक आपदाओं-ओला, भूस्खलन व जलप्लावन अथवा फसल कटाई के उपरान्त आगामी 14 दिन की अवधि में खेत में सुखाई हेतु रखी कटी हुयी फसल को चक्रवात, बेमौसम/चक्रवाती वर्षा से क्षति की स्थिति में व्यक्तिगत स्तर।
बीमित राशि	जनपद स्तर पर फसल के उत्पादन लागत के बराबर निर्धारित है।
प्रीमियम दर	<p>सभी फसलों हेतु वास्तविक प्रीमियम दर लागू है जिसमें कृषक द्वारा वहन किये जाने वाले प्रीमियम अंश निम्नवत होंगे:-</p> <p>खरीफ - धान, मक्का, ज्वार, बाजरा, उद, मूंग, मूंगफली, तिल, सोयाबीन व अरहर हेतु बीमित राशि के 2.0 प्रतिशत अथवा वास्तविक प्रीमियम दर, जो कम हो वहन किया जायेगा।</p> <p>रबी - गेहूँ, चना, मटर, मसूर व लाही सरसों हेतु बीमित राशि के 1.5 प्रतिशत अथवा वास्तविक प्रीमियम दर, जो कम हो वहन किया जायेगा।</p> <p>खरीफ व रबी की नगदी/औद्योगिकी फसलों- आलू, केला व मिर्च हेतु बीमित राशि के 5.0 प्रतिशत अथवा वास्तविक प्रीमियम दर, जो कम हो वहन किया जायेगा।</p>
प्रीमियम पर अनुदान	कृषक द्वारा वहन की जाने वाली प्रीमियम दर से अधिक एवं फसलों के वास्तविक प्रीमियम दर के अन्तर की धनराशि को प्रीमियम पर अनुदान के रूप में केंद्र व राज्य सरकार द्वारा बराबर-बराबर वहन किया जायेगा।

जोखिमवार फसलों की क्षति के आंकलन की प्रक्रिया व क्षतिपूर्ति के भुगतान की समय-सीमा

- **प्रतिकूल मौसमीय स्थितियों से फसलों की बुवाई न कर पाने/असफल बुवाई के जोखिम की स्थिति** में अधिसूचित फसलों की क्षति का आंकलन बीमा इकाई (ग्राम पंचायत स्तर) पर किया जायेगा। ग्राम पंचायत में 75 प्रतिशत से अधिक क्षेत्र में प्रतिकूल मौसमीय स्थितियों से कृषकों द्वारा अधिसूचित फसलों की बुवाई न कर पाने/असफल बुवाई की स्थिति में जनपद के जिलाधिकारी/उप कृषि निदेशक कार्यालय के क्षेत्रीय स्तर पर कार्यरत विभागीय कार्मिकों की पुष्टि के आधार पर आपदा प्रभावित क्षेत्रों (ग्रामपंचायत में प्रभावित फसल) की सूचना बीमा कम्पनी को दी जायेगी। जिलाधिकारी/उप कृषि निदेशक कार्यालय से सूचना प्राप्त होने पर बीमा कम्पनी द्वारा जिलाधिकारी/उप कृषि निदेशक कार्यालय से प्राथमिकता पर सम्पर्क स्थापित कर इस आपदा प्रभावित क्षेत्रों (ग्रामपंचायत) में क्षेत्रवार बुवाई विफलता प्रतिशत का विवरण प्राप्त किया जायेगा एवं बीमा कम्पनी द्वारा बीमित राशि के 25 प्रतिशत तक क्षतिपूर्ति का आंकलन निम्नलिखित फार्मूले से किया जायेगा :-

$$\text{क्षतिपूर्ति} = \text{बीमित राशि} \times \text{बुवाई विफलता \%} \times 25 \%$$

बीमा कम्पनी द्वारा सूचना प्राप्त होने के **30 कैलेण्डर दिन के अन्दर** कृषकों को क्षतिपूर्ति का भुगतान सुनिश्चित किया जायेगा। इस प्राविधान के अन्तर्गत बीमा लाभ प्राप्त होने के पश्चात कृषकों का बीमा कवरेज समाप्त माना जायेगा एवं बीमित कृषकों को योजना का आगे कोई लाभ देय नहीं होगा।

- **फसल की बुवाई से कटाई की अवधि में खड़ी फसलों को प्राकृतिक आपदाओं-सूखा अथवा शुष्क स्थिति, बाढ़, जलप्लावन, ओला, भूस्खलन, प्राकृतिक आग या आकाशीय बिजली, तूफान, चक्रवात एवं रोके न जा सकने वाले अन्य जोखिमों- रोगों, कृमियों आदि से बीमित फसल की उपज में कमी की स्थिति में** फसलों की क्षति का आंकलन बीमा इकाई (ग्राम पंचायत स्तर) पर किया जायेगा। मौसम के अंत में बीमा इकाई स्तर पर निर्धारित संख्या में सम्पादित फसल कटाई प्रयोगों से प्राप्त उपज के आँकड़ों के आधार पर क्षतिपूर्ति का आंकलन निम्नलिखित फार्मूले के अनुसार किया जायेगा :-

$$\text{क्षतिपूर्ति} = \frac{\text{गारण्टीड उपज} - \text{वास्तविक उपज}}{\text{गारण्टीड उपज}} \times \text{बीमित राशि}$$

गारण्टीड उपज = बीमा इकाई में फसल की विगत 7 वर्षों (अधिकतम 2 आपदा वर्षों की उपज को छोड़कर) की औसत उपज \times इण्डेक्सिटी स्तर प्रतिशत।

इण्डेक्सिटी स्तर = अधिक व कम जोखिम के अनुरूप जनपद स्तर पर फसलवार 80 प्रतिशत अथवा 90 प्रतिशत निर्धारित किया गया है।

बीमा कम्पनी द्वारा निदेशक, कृषि सॉल्यूशन्स एवं फसल बीमा, उत्तर प्रदेश कार्यालय से अधिसूचित फसलों के उपज के आँकड़े प्राप्त होने के **03 सप्ताह (21 कैलेण्डर दिन) के अन्दर** कृषकों को देय क्षतिपूर्ति का निर्धारण व भुगतान सुनिश्चित किया जायेगा।

- **स्थानिक आपदाओं-ओला, भूस्खलन, जलप्लावन के जोखिमों से फसल की उपज में कमी की स्थिति अथवा फसल की कटाई के उपरांत आगामी 14 दिनों की अवधि तक खेत में कटी हुई फसलों को बेमौसम/चक्रवाती वर्षा, चक्रवात के जोखिमों से उपज में कमी की स्थिति में** फसलों की क्षति का आंकलन व्यक्तिगत बीमित कृषक के स्तर पर किया जायेगा। बीमित कृषक द्वारा आपदा के 48 घंटे के अंदर स्वयं बीमा कम्पनी को सूचित किया जायेगा। इसके अतिरिक्त सम्बन्धित बैंक शाखा, जहाँ से कृषक द्वारा बीमा कराया है अथवा जनपद के कृषि विभाग के किसी भी स्तर के अधिकारी/अन्य विभाग के जनपदीय अधिकारी/कृषक समुदायों/ग्राम प्रधान/क्षेत्र पंचायत सदस्य आदि द्वारा भी बीमित कृषक के व्यक्तिगत दावे को आपदा के 48 घंटे के अंदर बीमा कम्पनी को अग्रसारित किया जा सकता है जिसे बीमा कम्पनी द्वारा तत्काल संज्ञान में लिया जायेगा। फसलों की क्षति के समयबद्ध आंकलन एवं कृषकों को क्षतिपूर्ति का भुगतान सुनिश्चित करने हेतु बीमा कम्पनी द्वारा अपने कार्यक्षेत्र में उल्लिखित जोखिमों के अन्तर्गत फसलों की क्षति की सूचना प्राप्त होने के 48 घंटे के अंदर सर्वेयर की नियुक्ति सुनिश्चित की जायेगी। बीमा कम्पनी द्वारा भारत सरकार के दिशा-निर्देशों में निर्धारित योग्यता के अनुरूप पर्याप्त संख्या में सर्वेयर की नियुक्ति सुनिश्चित की जायेगी।

बीमा कम्पनी को फसलों की क्षति की सूचना प्राप्त होने के **10 कैलेण्डर दिन के अन्दर** सर्वेयर द्वारा फसलों की क्षति का आंकलन आपदा की स्थिति तक उत्पादन लागत में व्यय के अनुसार सुनिश्चित

किया जायेगा एवं अगले 15 कैलेण्डर दिन के अन्दर बीमा कम्पनी द्वारा कृषकों को क्षतिपूर्ति का भुगतान सुनिश्चित किया जायेगा।

स्थानिक आपदाओं— ओला, भूस्खलन, जलप्लावन के जोखिमों से फसल की उपज में कमी की स्थिति अथवा फसल की कटाई के उपरांत आगामी 14 दिनों की अवधि तक खेत में कटी हुई फसलों को बेमौसम/चक्रवाती वर्षा, चक्रवात के जोखिमों से ग्रामपंचायत में 25 प्रतिशत से अधिक क्षेत्र में फसलों की क्षति की सूचना प्राप्त होने पर जनपद के जिलाधिकारी द्वारा राजस्व, कृषि विभाग एवं बीमा कम्पनी की संयुक्त समिति गठित की जायेगी। समिति द्वारा प्रभावित क्षेत्रों में रैण्डम सर्वेक्षण करते हुए फसल की क्षति के प्रतिशत का निर्धारण किया जायेगा जिसके आधार पर बीमा कम्पनी द्वारा कृषकों को क्षतिपूर्ति पदान की जायेगी। उपरोक्त स्थिति में अधिसूचित फसल के उत्पादक कृषकों, जिनके द्वारा फसल का बीमा कराया गया है एवं 48 घंटे के अंदर स्वयं बीमा कम्पनी को सूचित किया है अथवा सम्बन्धित बैंक शाखा, जहाँ से कृषक द्वारा बीमा कराया है अथवा जनपद के कृषि विभाग के किसी भी स्तर के अधिकारी/अन्य विभाग के जनपदीय अधिकारी/कृषक समुदायों/ग्राम प्रधान/क्षेत्र पंचायत सदस्य आदि के माध्यम से आपदा के 48 घंटे के अंदर बीमा कम्पनी को सूचित किया गया है, नियमानुसार क्षतिपूर्ति के पात्र होंगे।

अधिकृत बीमा कम्पनी द्वारा स्थानिक आपदाओं— ओला, भूस्खलन, जलप्लावन के जोखिमों से फसल की उपज में कमी की स्थिति अथवा फसल की कटाई के उपरांत आगामी 14 दिनों की अवधि तक खेत में कटी हुई फसलों को बेमौसम/चक्रवाती वर्षा, चक्रवात के जोखिमों के अन्तर्गत बीमित कृषकों को व्यक्तिगत दावा को आपदा के 48 घंटे के अंदर प्रस्तुत करने की प्रक्रिया व निर्धारित प्रारूप का अपने कार्यक्षेत्र के सभी जनपदों में क्षेत्रीय स्तर पर व्यापक प्रचार-प्रसार, स्थानीय समाचार पत्रों में विज्ञापन, बैंक शाखाओं के स्तर, जनपद स्तरीय बैठकों/गोष्ठियों में हैण्ड बिल आदि के माध्यम से अधिसूचना जारी होने के 15 कैलेण्डर दिन के अन्दर सुनिश्चित कराया जायेगा।

○ अधिसूचित फसलों की मध्य अवस्था तक प्रतिकूल मौसमीय स्थितियों से बीमा इकाई क्षेत्र (ग्रामपंचायत स्तर पर) में फसल की सम्भावित उपज (गारण्टीड उपज) सामान्य उपज से 50% कम होने की स्थिति में कम्पनी द्वारा अपने कार्यक्षेत्र के जनपदों में सम्भावित क्षतिपूर्ति के अधिकतम 25% तक तात्कालिक सहायता के रूप में आंशिक क्षतिपूर्ति निम्नलिखित फार्मूले के आधार पर प्रदान की जायेगी :-

$$\text{क्षतिपूर्ति} = \frac{(\text{गारण्टीड उपज} - \text{सम्भावित उपज})}{\text{गारण्टीड उपज}} = \text{बीमित राशि} \times 25\%$$

इस स्थिति में जनपद के जिलाधिकारी/उप कृषि निदेशक कार्यालय द्वारा क्षेत्रीय स्तर पर कार्यरत विभागीय कामिकों से पुष्टि के आधार पर आपदा प्रभावित क्षेत्रों में फसलों की क्षति की सूचना को आपदा के 07 कैलेण्डर दिन के अन्दर बीमा कम्पनी को प्रदान करते हुए जनपद में राजस्व, कृषि विभाग एवं बीमा कम्पनी की संयुक्त समिति गठित की जायेगी। समिति द्वारा आपदा के 15 कैलेण्डर दिन के अन्दर प्रभावित क्षेत्रों में संयुक्त सर्वेक्षण कर फसलों की क्षति का आंकलन सुनिश्चित किया जायेगा। बीमा कम्पनी द्वारा आपदा की सूचना प्राप्त होने के 30 कैलेण्डर दिन के अन्दर कृषकों को क्षतिपूर्ति का भुगतान सुनिश्चित किया जायेगा। बीमा कम्पनी द्वारा तात्कालिक सहायता के रूप में भुगतान की गयी आंशिक क्षतिपूर्ति की धनराशि को मौसम के अन्त में फसल कटाई प्रयोगों के आधार पर फसल की आंकलित कुल देय क्षतिपूर्ति की धनराशि में समायोजित किया जायेगा।

क्षतिपूर्ति का भुगतान

स्थानिक आपदाओं— ओला, भूस्खलन, जलप्लावन तथा फसल की कटाई के उपरांत आगामी 14 दिनों की अवधि तक खेत में सुखाई हेतु रखी गयी कटी फसलों को चक्रवात, बेमौसम/चक्रवाती वर्षा से फसलों की क्षति की स्थिति में कृषक को आपदा के 48 घंटे के अन्दर का व्यक्तिगत दावा प्रस्तुत करना है एवं अन्य किसी भी जोखिमों के अन्तर्गत व्यक्तिगत दावा प्रस्तुत नहीं किया जाना है। कृषकों को क्षतिपूर्ति देय होने पर बीमा कम्पनी द्वारा क्षतिपूर्ति का भुगतान सम्बन्धित कृषकों के बैंक खाते में जमा कराये जाने का प्राविधान है।

सूक्ष्म लघु एवं मध्यम उद्योगों को अग्रिम

भारत सरकार द्वारा सूक्ष्म, लघु एवं मध्यम उद्योगों को बढ़ावा देने के उद्देश्य से The Micro, Small and Medium Enterprises Development Act, 2006 लागू किया गया है तथा अधिसूचना संख्या S.O.1154 (E) dt.18th July 2006 द्वारा इस अधिनियम के क्रियावयन हेतु 2 अक्टूबर 2006 का दिन तय किया। इस अधिनियम के अंतर्गत सूक्ष्म, लघु एवं मध्यम उद्योगों को निम्नानुसार परिभाषित किया गया है:-

विवरण	विनिर्माण उद्योग के प्लांट एवं मशीनरी क्षेत्र में निवेश	सेवा क्षेत्र के उद्योग में उपकरण हेतु निवेश
सूक्ष्म उद्योग	₹25.00 लाख तक	₹10.00 लाख तक
लघु उद्योग	₹25.00 लाख से ऊपर एवं ₹500.00 लाख	₹10.00 लाख से ऊपर एवं ₹200.00 लाख
मध्यम उद्योग	₹500.00 लाख से ऊपर एवं ₹1000.00 लाख	₹200.00 लाख से ऊपर एवं ₹500.00 लाख

बैंकवार सूक्ष्म एवं लघु उद्योगों की जून 2017 तक की अद्यतन प्रगति रिपोर्ट संलग्नक- 1 एवं 2 के माध्यम से परिलक्षित की गयी है।

उल्लेखनीय है कि भारतीय रिजर्व बैंक द्वारा इस सेक्टर की सघन समीक्षा नियमित रूप से Empowered Committee on MSME के माध्यम से की जा रही है।

SIDBI की CGTMSE योजना

यहाँ यह भी उल्लेख करना समीचीन होगा कि इस योजनांतर्गत उत्तर प्रदेश का सम्पूर्ण भारत में प्रथम स्थान रहा है। इसी क्रम में बैंकों द्वारा SIDBI की CGTMSE योजना के अंतर्गत लघु उद्यमियों को कवरेज प्रदान किया जाना चाहिए तथा ₹ 1.00 करोड़ तक के ऋण प्रस्तावों पर सम्पार्श्विक प्रतिभूति की मांग नहीं की जानी चाहिये। नोडल एजेंसी सिडबी से प्राप्त बैंकवार व जनपदवार सूची संलग्नक - 3 से 5 के माध्यम से प्रस्तुत की गयी है।

आर्टिजन क्रेडिट कार्ड योजना

सभी शिल्पकारों को उत्पादन एवं विनिर्माण गतिविधियों हेतु इस योजना के अंतर्गत कवरेज उपलब्ध है। प्राथमिकता ऐसे शिल्पकारों को दी जाएगी जो उद्योग अथवा हस्तशिल्प विभाग से पंजीकृत होंगे साथ ही क्लस्टर के अंतर्गत समूहों को भी ऋण वितरण हेतु प्राथमिकता दिये जाने का प्रावधान है। योजनांतर्गत ₹ 2.00 लाख तक का कम्पोज़िट ऋण दिया जा सकता है तथा लाभार्थी को ग्रुप इंश्योरेंस का लाभ दिया जाता है। अद्यतन प्रगति के अनुसार समीक्षा अवधि वित्तीय वर्ष 2017-18

के दौरान -402- शिल्पियों को यह सुविधा प्रदान की गयी है तथा अद्यतन कुल -61587- शिल्पी इस योजनांतर्गत आच्छादित किये जा चुके हैं। योजना की प्रगति संलग्नक- 6 के माध्यम से प्रस्तुत है।



प्रधानमंत्री मुद्रा योजना (पी.एम.एम.वाई.)

भारत सरकार द्वारा अति लघु इकाइयों के विकास तथा पुनर्वित्तपोषण संबंधी गतिविधियों हेतु एक नयी संस्था का गठन दिनांक 08.04.2015 को किया गया है जिसका नाम मुद्रा (MUDRA-Micro Units Development & Refinancing Agency Ltd.) है। मुद्रा का उद्देश्य गैर निगमित लघु व्यवसाय क्षेत्र को निधिपोषण उपलब्ध कराना है तथा एनसीबीएस सेगमेंट अथवा अनौपचारिक क्षेत्र को मुख्यधारा से जोड़ने हेतु उनकी आवश्यकताओं की पूर्ति कराना है।

प्रधानमंत्री मुद्रा योजना के अंतर्गत निम्न योजनाओं का प्रावधान किया गया है:-

- शिशु : ₹50,000 तक के ऋण
- किशोर : ₹50,000 से अधिक तथा ₹5 लाख तक के ऋण
- तरुण : ₹5 लाख से ₹10 लाख तक के ऋण

❖ वित्तीय वर्ष 2017-18 में आवंटित ₹ 12461.25 करोड़ के वित्तीय लक्ष्य के सापेक्ष सदस्य बैंको द्वारा ₹ 2960.78 करोड़ का disbursement किया गया जो कि कुल लक्ष्य का 24% रहा। योजनांतर्गत बैंकवार अद्यतन प्रगति संलग्नक - 7 द्वारा प्रस्तुत की गयी है।



स्टैंड अप इंडिया योजना

- ❖ माननीय प्रधानमंत्री, भारत सरकार द्वारा दिनांक 05.04.2016 को स्टैंड अप इंडिया योजना का शुभारम्भ किया गया। इस योजना का उद्देश्य अनुसूचित जाति/जनजाति एवं महिला उद्यमियों को ग्रीन फील्ड उद्यमों हेतु 10 लाख से 1 करोड़ तक का ऋण उपलब्ध कराना है। इस योजनांतर्गत प्रत्येक बैंक शाखा को एक अनुसूचित जाति/जनजाति एवं एक महिला उद्यमी को ऋण उपलब्ध कराने का लक्ष्य निर्धारित किया गया है। योजना के अंतर्गत बैंकवार अद्यतन प्रगति संलग्नक- 8 के द्वारा प्रस्तुत है
- ❖ इस योजना हेतु भारत सरकार के पोर्टल www.standupmitra.in पर सभी जानकारी उपलब्ध है तथा सभी स्टैकहोल्डर्स द्वारा इस पोर्टल के माध्यम से ही योजना की जानकारी/ प्रगति रिपोर्ट इत्यादि का अपडेशन अनिवार्य है इसीलिए समस्त सदस्य बैंको एवं अग्रणी जिला प्रबन्धको को

सूचित किया जाता है कि प्रत्येक लोन एप्लिकेशन का स्टेटस पोर्टल पर अवश्य अपडेट करे जिससे योजनान्तर्गत सही प्रगति पोर्टल पर परिलक्षित हो सके । इसी क्रम में यह भी सूचित करना चाहते हैं कि प्रत्येक संवितरण (disbursement) / पुनर्भुगतान (repayment) के बाद बैंक शाखाएं सम्बन्धित खाते में इसका अद्यतन (updatation) अवश्य करें।

Appendix No. 9
(Annexure-1)

Agenda-9
(Annexure-1)

PROGRESS OF ADVANCES TO MICRO & SMALL ENTERPRISES
ADVANCES TO MICRO ENTERPRISES AS ON JUNE 2017

SL. NO.	NAME OF BANK	DISBURSEMENT DURING THE YEAR (01.04.2017 To 30.06.2017)		OUTSTANDING AS AT THE QUARTER ENDED 30.06.2017		REJECTED/ RETURNED		PROPOSAL PENDING FROM (01.04.2017 To 30.06.2017)				RECOVERY %
		NO.	AMT.	NO.	AMT.	NO.	AMT.	FOR SANCTION		FOR DISBURSEMENT		
								NO.	AMT.	NO.	AMT.	
1	ALLAHABAD BANK	3694	10181.00	148933	415685.00	49	244.94	14	34.00	6	8.40	46.48
2	BANK OF BARODA	4494	47423.00	113049	654689.00	0	0.00	0	0.00	0	0.00	0.00
3	BANK OF INDIA	3729	9353.30	61733	209118.89	0	0.00	0	0.00	0	0.00	0.00
4	CANARA BANK	1755	20626.21	50125	326584.00	0	0.00	0	0.00	0	0.00	70.25
5	CENTRAL BANK OF INDIA	1079	12018.00	62612	69020.26	13	214.31	0	0.00	0	0.00	44.00
6	PUNJAB NATIONAL BANK	41718	61695.00	179193	504172.07	2	2.00	4	8.95	0	0.00	68.42
7	STATE BANK OF INDIA	1727	34956.90	55374	338900.00	0	0.00	0	0.00	0	0.00	0.00
8	SYNDICATE BANK	3696	35611.48	43489	154339.61	0	0.00	0	0.00	0	0.00	54.00
9	UNION BANK OF INDIA	4329	15452.00	116729	252729.47	13	162.42	0	0.00	0	0.00	66.14
10	ANDHRA BANK	52	5621.32	1985	12500.00	0	0.00	0	0.00	0	0.00	0.00
11	BANK OF MAHARASHTRA	0	3394.00	2563	33940.00	0	0.00	0	0.00	0	0.00	0.00
12	CORPORATION BANK	0	796.12	4578	41191.00	0	0.00	0	0.00	0	0.00	0.00
13	DENA BANK	0	3340.00	5412	23956.83	0	0.00	0	0.00	0	0.00	0.00
14	IDBI LTD.	4641	6362.00	30017	98237.00	0	0.00	0	0.00	0	0.00	0.00
15	INDIAN BANK	281	2682.00	4165	30588.33	0	0.00	0	0.00	0	0.00	79.00
16	INDIAN OVERSEAS BANK	301	5305.00	20119	53052.20	0	0.00	0	0.00	0	0.00	0.00
17	ORIENTAL BANK OF COMMERCE	4394	5346.89	31759	137385.50	0	0.00	0	0.00	0	0.00	0.00
18	PUNJAB & SIND BANK	646	3948.00	14327	81204.10	0	0.00	0	0.00	0	0.00	0.00
19	UCO BANK	426	4662.00	8432	41588.00	0	0.00	0	0.00	0	0.00	0.00
20	UNITED BANK OF INDIA	0	1854.00	544	353402.00	0	0.00	0	0.00	0	0.00	0.00
21	VIJAYA BANK	644	3834.00	15734	61627.63	0	0.00	0	0.00	0	0.00	0.00
22	AXIS BANK	1101	13025.77	6332	102528.31	0	0.00	0	0.00	0	0.00	0.00
23	HDFC BANK LTD.	10884	34166.29	184394	232050.00	0	0.00	0	0.00	0	0.00	0.00
24	ICICI BANK LTD	2928	33169.72	46013	164544.43	0	0.00	0	0.00	0	0.00	0.00
25	INDUSIND BANK LTD.	2381	4044.05	30429	19658.22	0	0.00	0	0.00	0	0.00	0.00
26	KOTAK MAHINDRA BANK LTD.	1341	0.00	26639	30654.32	0	0.00	0	0.00	0	0.00	0.00
27	THE FEDERAL BANK LTD.	0	1826.88	128	1826.88	0	0.00	0	0.00	0	0.00	0.00
28	THE JAMMU & KASHMIR BANK LTD.	0	13274.67	1223	0.00	0	0.00	0	0.00	0	0.00	0.00
29	THE KARNATAKA BANK LTD	0	0.00	1044	4596.00	0	0.00	0	0.00	0	0.00	0.00
30	THE NAINITAL BANK LTD	65	2174.71	1366	9071.03	0	0.00	0	0.00	0	0.00	0.00
31	THE SOUTH INDIAN BANK LTD.	0	0.00	35	0.00	0	0.00	0	0.00	0	0.00	0.00
	TOTAL OF COMM. BANK	96306	395144	1268475	4458840.08	77	623.67	18	42.95	6	8.40	-----
32	ALLAHABAD U P GRAMIN BANK	1853	3883.22	57416	40803.81	0	0.00	0	0.00	0	0.00	0.00
33	GRAMIN BANK OF ARYAVART	3357	5434.11	55873	62266.63	0	0.00	0	0.00	0	0.00	0.00
34	BARODA UTTAR PRADESH GRAMIN BAN	90	100.06	2018	3633.59	0	0.00	0	0.00	0	0.00	0.00
35	KASHI GOMTI SAMYUT GRAMIN BANK	0	0.00	30625	0.00	0	0.00	0	0.00	0	0.00	0.00
36	PRATHAMA BANK	3491	6177.01	60716	38953.16	0	0.00	0	0.00	0	0.00	0.00
37	PURVANCHAL KSHETRIYA GRAMIN BANK	794	1383.00	38411	52819.83	25	21.39	0	0.00	0	0.00	0.00
38	SARVA U P GRAMIN BANK	3201	2974.00	45303	30737.00	0	0.00	0	0.00	0	0.00	77.68
	TOTAL OF RRBs	12786	19951.40	320362	229214.02	25	21.39	0	0.00	0	0.00	-----
39	U P S G V BANK LTD	0	0.00	0	0.00	0	0.00	0	0.00	0	0.00	0.00
40	U P COOP BANK LTD	0	0.00	0	45000.23	0	0.00	0	0.00	0	0.00	0.00
	TOTAL OF COOP.BANK	0	0.00	0	45000.23	0	0.00	0	0.00	0	0.00	-----
	Grand Total	109092	416095.71	1588837	4733054.33	102	645.06	18	42.95	6	8.40	-----

**PROGRESS OF ADVANCES TO MICRO & SMALL ENTERPRISES
ADVANCES TO SMALL ENTERPRISES AS ON JUNE 2017**

SL. NO.	NAME OF BANK	DISBURSEMENT DURING THE YEAR (01.04.2017 To 30.06.2017)		OUTSTANDING AS AT THE QUARTER ENDED 30.06.2017		REJECTED/ RETURNED		PROPOSAL PENDING FROM (01.04.2017 To 30.06.2017)				RECOVERY %
		NO.	AMT.	NO.	AMT.	NO.	AMT.	FOR SANCTION			FOR DISBURSEMENT	
								NO.	AMT.	NO.	AMT.	
1	ALLAHABAD BANK	1633	7444.00	25643	249387.00	6	99.71	0	0.00	3	24.80	43.45
2	BANK OF BARODA	0	0.00	4030	233981.00	0	0.00	0	0.00	0	0.00	0.00
3	BANK OF INDIA	3908	3435.34	230	134464.76	0	0.00	0	0.00	0	0.00	0.00
4	CANARA BANK	495	4905.42	6062	15160.00	0	0.00	0	0.00	0	0.00	0.00
5	CENTRAL BANK OF INDIA	130	4001.92	11266	186548.80	5	173.46	0	0.00	0	0.00	71.20
6	PUNJAB NATIONAL BANK	1771	25967.00	8292	390990.46	3	14.00	3	26.50	0	0.00	46.00
7	STATE BANK OF INDIA	316	20462.31	18677	204623.10	0	0.00	0	0.00	0	0.00	68.42
8	SYNDICATE BANK	9185	8059.61	27327	97195.24	0	0.00	0	0.00	0	0.00	0.00
9	UNION BANK OF INDIA	1357	17349.00	8868	211317.09	9	87.59	0	0.00	0	0.00	61.00
10	ANDHRA BANK	54	523.31	1885	14500.00	0	0.00	0	0.00	0	0.00	68.26
11	BANK OF MAHARASHTRA	129	1502.00	2563	15020.00	0	0.00	0	0.00	0	0.00	0.00
12	CORPORATION BANK	0	4172.80	4534	52488.00	0	0.00	0	0.00	0	0.00	0.00
13	DENA BANK	0	364.00	49	1039.84	0	0.00	0	0.00	0	0.00	0.00
14	IDBI LTD.	88	1321.00	279	19314.00	0	0.00	0	0.00	0	0.00	0.00
15	INDIAN BANK	25	1985.00	406	13444.09	0	0.00	0	0.00	0	0.00	0.00
16	INDIAN OVERSEAS BANK	182	3389.00	2384	33897.70	0	0.00	0	0.00	0	0.00	82.00
17	ORIENTAL BANK OF COMMERCE	851	2673.82	4820	117222.08	0	0.00	0	0.00	0	0.00	0.00
18	PUNJAB & SIND BANK	210	1856.00	3628	31531.56	0	0.00	0	0.00	0	0.00	0.00
19	UCO BANK	0	4798.00	1936	21463.00	0	0.00	0	0.00	0	0.00	0.00
20	UNITED BANK OF INDIA	0	958.00	415	170455.00	0	0.00	0	0.00	0	0.00	0.00
21	VJAYA BANK	110	3249.00	1133	35389.64	0	0.00	0	0.00	0	0.00	0.00
22	AXIS BANK	516	1126.00	1876	86375.91	0	0.00	0	0.00	0	0.00	0.00
23	HDFC BANK LTD.	1399	3180.00	19952	241846.00	0	0.00	0	0.00	0	0.00	0.00
24	ICICI BANK LTD	715	3543.00	6899	126399.60	0	0.00	0	0.00	0	0.00	0.00
25	INDUSIND BANK LTD.	729	1932.00	11037	97551.38	0	0.00	0	0.00	0	0.00	0.00
26	KOTAK MAHINDRA BANK LTD.	491	0.00	4827	67033.85	0	0.00	0	0.00	0	0.00	0.00
27	THE FEDERAL BANK LTD.	0	633.00	203	6330.92	0	0.00	0	0.00	0	0.00	0.00
28	THE JAMMU & KASHMIR BANK LTD.	0	7922.73	187	0.00	0	0.00	0	0.00	0	0.00	0.00
29	THE KARNATAKA BANK LTD	0	0.00	282	3237.00	0	0.00	0	0.00	0	0.00	0.00
30	THE NAINITAL BANK LTD	9	119.95	224	6542.29	0	0.00	0	0.00	0	0.00	0.00
31	THE SOUTH INDIAN BANK LTD.	0	0.00	37	0.00	0	0.00	0	0.00	0	0.00	0.00
TOTAL OF COMM. BANK		24303	136853.21	179951	2884749	23	374.76	3	26.50	3	24.80	0.00
32	ALLAHABAD U P GRAMIN BANK	0	0.00	46	3197.93	0	0.00	0	0.00	0	0.00	0.00
33	GRAMIN BANK OF ARYAVART	10	379.44	1006	5633.70	0	0.00	0	0.00	0	0.00	0.00
34	BARODA UTTAR PRADESH GRAMIN BAN	129	162.52	321	612.19	0	0.00	0	0.00	0	0.00	0.00
35	KASHI GOMTI SAMYUT GRAMIN BANK	0	4789.00	30625	0.00	0	0.00	0	0.00	0	0.00	0.00
36	PRATHAMA BANK	0	2310.00	6	12884.49	0	0.00	0	0.00	0	0.00	0.00
37	PURVANCHAL KSHETRIYA GRAMIN BANI	62	0.00	6910	0.00	0	0.00	0	0.00	0	0.00	0.00
38	SARVA U P GRAMIN BANK	241	0.00	3410	0.00	0	0.00	0	0.00	0	0.00	0.00
Total of RRBS		442	7640.96	42324	22328	0	0.00	0	0.00	0	0.00	76.59
39	U P S G V BANK LTD	0	0	0	13803.00	0	0	0	0	0	0	0.00
40	U P COOP BANK LTD	0	5051.00	0	50517.32	0	0	0	0	0	0	0.00
TOTAL OF COOP. BANKS		0	5051.00	0	64320.32	0	0.00	0	0.00	0	0.00	0.00
Grand Total		24745	149545.17	222275	2971397.94	23	374.76	3	26.5	3	24.80	0.00

Agenda No. 9			
(Annexure-3)			
Credit Guarantee Fund Trust for Micro And Small Enterprises			
District Wise Report			
Guarantee Approved From 01.04.2017 to 30.06.2017			
Sr. No.	District Name	Approvals	Approved Amount (in Rs. Lakh)
1	AGRA	393	1716.74
2	ALIGARH	206	1034.21
3	ALLAHABAD	271	2253.66
4	AMBEDKAR NAGAR	111	459.99
5	AMETHI	20	190.90
6	AURAIYA	18	25.90
7	AZAMGARH	360	1188.94
8	BAGPAT	48	175.90
9	BAHRAICH	20	119.39
10	BALLIA	87	374.97
11	BALRAMPUR	75	163.10
12	BANDA	44	151.22
13	BARABANKI	87	603.56
14	BAREILLY	434	1622.38
15	BASTI	83	268.47
16	BIJNOR	307	925.29
17	BUDAUN	252	599.50
18	BULANDSHAHR	290	965.14
19	CHANDALI	38	295.61
20	CHITRAKOOT	13	38.63
21	DEORIA	81	331.24
22	ETAH	61	179.89
23	ETAWAH	16	50.92
24	FAIZABAD	161	769.97
25	FARRUKHABAD	64	192.02
26	FATEHPUR	44	205.66
27	FIROZABAD	172	431.16
28	GAUTAM BUDDHA NAGAR	203	3415.81
29	GHAZIABAD	367	2711.67
30	GHAZIPUR	42	160.03
31	GONDA	146	347.78
32	GORAKHPUR	200	1038.01
33	HAMIRPUR	53	135.42
34	HARDOI	77	271.47
35	HATHRAS	75	216.16
36	JALAUN	48	100.78
37	JAUNPUR	214	795.64
38	JHANSI	227	557.91
39	JYOTIBA PHULE NAGAR	90	385.35

Agenda No. 9			
(Annexure-3)			
Credit Guarantee Fund Trust for Micro And Small Enterprises			
District Wise Report			
Guarantee Approved From 01.04.2017 to 30.06.2017			
Sr. No.	District Name	Approvals	Approved Amount (in Rs. Lakh)
40	KANNAUJ	25	87.45
41	KANPUR DEHAT	16	66.98
42	KANPUR NAGAR	348	3394.16
43	KAUSHAMBI	61	228.90
44	KHERI	4	4.90
45	KUSHINAGAR	81	304.30
46	LAKHIMPUR KHERI	78	243.33
47	LALITPUR	62	107.71
48	LUCKNOW	514	3883.27
49	MAHARAJGANJ	57	218.78
50	MAHOBA	38	227.24
51	MAINPURI	78	266.13
52	MATHURA	185	688.93
53	MAU	156	390.03
54	MEERUT	384	2285.75
55	MIRZAPUR	174	1109.65
56	MORADABAD	435	1528.67
57	MUZAFFARNAGAR	101	634.92
58	PILIBHIT	71	335.72
59	PRATAPGARH	75	383.59
60	RAEBARELI	114	526.13
61	RAMPUR	130	503.92
62	SAHARANPUR	137	721.93
63	SAMBHAL	39	84.67
64	SANT KABIR NAGAR	39	222.80
65	SANT RAVIDAS NAGAR	122	710.56
66	SHAHJAHANPUR	35	98.15
67	SHRAWASTI	31	85.33
68	SIDDHARTH NAGAR	66	179.81
69	SITAPUR	57	233.99
70	SONBHADRA	88	738.53
71	SULTANPUR	91	447.06
72	UNNAO	62	276.79
73	VARANASI	359	2261.56
	Total	9811	48952.07

Credit Guarantee Fund Trust for Micro And Small Enterprises

Guarante Approved From : 01.04.2017 to 30.06.2017

State Wise Report

Sr. No.	State Name	Approvals	Approved Amount (in Rs. Lakh)	Cumulative Approvals	Cumulative Approved Amount (in Rs. Lakh)
1	ANDAMAN & NICOBAR District Wise	50	632.83	2265	11995.91
2	ANDHRA PRADESH District Wise	1956	7929.50	90885	251774.68
3	ARUNACHAL PRADESH District Wise	212	1096.17	6972	32272.79
4	ASSAM District Wise	3249	16153.15	95948	330079.63
5	BIHAR District Wise	4459	19383.47	140015	590328.80
6	CHANDIGARH District Wise	165	2052.87	6457	40027.64
7	CHHATTISGARH District Wise	964	7121.85	39515	196919.43
8	DADRA & NAGAR HAVELI District Wise	16	411.13	499	11498.21
9	DAMAN & DIU District Wise	6	144.00	425	10032.59
10	DELHI District Wise	1303	15086.57	36599	354056.25
11	GOA District Wise	343	3095.07	17163	104932.57
12	GUJARAT District Wise	3052	37714.31	110565	909540.83
13	HARYANA District Wise	1428	12696.32	38459	277249.38
14	HIMACHAL PRADESH District Wise	1208	7413.68	49802	260945.61
15	JAMMU & KASHMIR District Wise	2243	6279.04	66539	145957.70
16	JHARKHAND District Wise	3319	26919.86	110855	655752.76
17	KARNATAKA District Wise	7428	55665.57	254493	1280344.90
18	KERALA District Wise	6037	17506.36	260628	634264.47
19	LAKSHA DEEP District Wise	5	11.40	362	919.35
20	MADHYA PRADESH District Wise	6127	35536.74	106260	552852.40
21	MAHARASHTRA District Wise	5872	60610.96	229014	1556171.75
22	MANIPUR District Wise	625	2666.53	6939	22851.13
23	MEGHALAYA District Wise	358	1422.71	8339	36864.97
24	MIZORAM District Wise	216	644.09	4116	15878.10
25	NAGALAND District Wise	607	2054.54	7245	24423.39
26	ORISSA District Wise	4462	23000.61	133640	553517.00
27	PONDICHERRY District Wise	253	851.45	4993	16465.71
28	PUNJAB District Wise	2077	13241.30	63836	336048.77
29	RAJASTHAN District Wise	1807	13053.20	91213	447866.75
30	SIKKIM District Wise	44	192.46	2132	9015.60
31	TAMILNADU District Wise	8832	48463.87	285612	1113522.43
32	TELANGANA District Wise	2312	16512.94	59531	314503.61
33	TRIPURA District Wise	355	1198.83	10654	36324.84
34	UTTAR PRADESH District Wise	9811	48952.07	318491	1305431.36
35	UTTARAKHAND District Wise	143	1254.50	6115	35864.36
36	UTTARANCHAL District Wise	1070	4726.45	31164	147248.27
37	W B District Wise	2789	21418.05	157857	744010.50
	Total	85203	533114.45	2855597	13367754.44

**Credit Guarantee Fund Trust for Micro And Small Enterprises
District Wise Report**

Guarantee Approved From 01.04.2017 to 30.06.2017

Sr. No.	Bank Name	Approvals	Approved Amount (in Rs. Lakh)
1	ALLAHABAD BANK	976	4964.81
2	ANDHRA BANK	39	273.20
3	AXIS BANK LIMITED	9	304.10
4	BANK OF BARODA	329	2766.98
5	BANK OF INDIA	654	6971.15
6	BANK OF MAHARASHTRA	31	214.15
7	BARODA UTTAR PRADESH GRAMIN BANK	52	168.12
8	CANARA BANK	1034	3792.42
9	CENTRAL BANK OF INDIA	89	595.06
10	CORPORATION BANK	26	343.40
11	DENA BANK	44	360.22
12	DEUTSCHE BANK	4	140.55
13	HDFC BANK LIMITED	3	180.00
14	IDBI BANK LTD	8	161.30
15	INDIAN BANK	131	592.54
16	INDIAN OVERSEAS BANK	145	1182.64
17	KARNATAKA BANK LTD	6	20.45
18	KASHI GOMTI SAMYUT GRAMIN BANK	1	10.00
19	ORIENTAL BANK OF COMMERCE	135	2309.84
20	PRATHAMA BANK	13	54.79
21	PUNJAB & SIND BANK	117	647.93
22	PUNJAB NATIONAL BANK	2902	8592.93
23	SARVA UP GRAMIN BANK	447	586.21
24	SMALL INDUSTRIES DEVELOPMENT BANK OF INDIA	2	75.70
25	STATE BANK OF BIKANER & JAIPUR	11	128.70
26	STATE BANK OF HYDERABAD	2	10.50
27	STATE BANK OF INDIA	210	2788.82
28	STATE BANK OF PATIALA	2	14.00
29	STATE BANK OF TRAVANCORE	1	50.00
30	SYNDICATE BANK	824	4346.04
31	THE NAINITAL BANK LTD	10	38.70
32	THE SOUTH INDIAN BANK LIMITED	1	25.00
33	UCO BANK	43	269.15
34	UNION BANK OF INDIA	1483	5510.37
35	UNITED BANK OF INDIA	8	138.00
36	VIJAYA BANK	12	120.30
37	YES BANK LTD	7	204.00
	Total	9811	48952.07

**ARTISAN CREDIT CARD SCHEME BANK-WISE ACHIEVEMENT AS ON
JUNE 2017**

(Amt. in lac)

SL. NO.	Name of Bank	Cards Issued & amount disbursed during the year (w.e.f. 01.04.2017 To 30.06.2017)		Cumulative position (since inception)	
		No.	Amt.	No.	Amt.
1	ALLAHABAD BANK	73	26.25	1675	1138.13
2	BANK OF BARODA	27	12.96	830	360.88
3	BANK OF INDIA	41	14.04	52	15.55
4	CANARA BANK	67	53.85	3125	3987.42
5	CENTRAL BANK OF INDIA	40	2.50	1502	1443.62
6	PUNJAB NATIONAL BANK	8	73.00	29598	13740.83
7	STATE BANK OF INDIA	0	0.00	3292	1735.93
8	SYNDICATE BANK	25	12.75	110	60.62
9	UNION BANK OF INDIA	6	2.90	3392	1001.90
10	ANDHRA BANK	0	0.00	0	0.00
11	BANK OF MAHARASHTRA	1	0.10	5	0.85
12	CORPORATION BANK	0	0.00	0	0.00
13	DENA BANK	2	4.50	72	31.00
14	IDBI LTD.	0	0.00	0	0.00
15	INDIAN BANK	0	0.00	0	0.00
16	INDIAN OVERSEAS BANK	0	0.00	34	62.42
17	ORIENTAL BANK OF COMMERCE	0	0.00	0	0.00
18	PUNJAB & SIND BANK	14	43.00	14	43.00
19	UCO BANK	22	21.50	22	21.50
20	UNITED BANK OF INDIA	0	0.00	0	0.00
21	VIJAYA BANK	0	0.00	0	0.00
22	AXIS BANK	0	0.00	0	0.00
23	HDFC BANK LTD.	0	0.00	0	0.00
24	ICICI BANK LTD	0	0.00	0	0.00
25	INDUSIND BANK LTD.	0	0.00	0	0.00
26	KOTAK MAHINDRA BANK LTD.	0	0.00	0	0.00
27	THE FEDERAL BANK LTD.	0	0.00	0	0.00
28	THE JAMMU & KASHMIR BANK LTD.	0	0.00	1	1.02
29	THE KARNATKA BANK LTD	0	0.00	0	0.00
30	THE NAINITAL BANK LTD	0	0.00	0	0.00
31	THE SOUTH INDIAN BANK LTD.	0	0.00	0	0.00
	TOTAL OF COMMERCIAL BANKS	326	267.35	43724	23644.67
32	U P S G V BANK LTD	0	0.00	0	0.00
33	U P COOP BANK LTD	0	0.00	0	0.00
	TOTAL OF COOPERTATIVE BANKS	0	0.00	0	0.00
34	ALLAHABAD U P GRAMIN BANK	8	6.25	11407	11704.46
35	GRAMIN BANK OF ARYAVART	13	7.55	2419	2733.17
36	BARODA UTTAR PRADESH GRAMIN BANK	3	0.71	744	415.17
37	KASHI GOMTI SAMYUT GRAMIN BANK	0	0.00	0	0.00
38	PRATHAMA BANK	30	49.90	630	989.99
39	PURVANCHAL KSHETRIYA GRAMIN BANK	0	0.00	0	0.00
40	SARVA U P GRAMIN BANK	22	31.59	2663	1005.48
	TOTAL OF RRBs	76	96.00	17863	16848.27
	GRAND TOTAL	402	363.35	61587	40492.94

PROGRESS UNDER PRADHAN MANTRI MUDRA YOJANA FROM 01-04-2017 TO 01-09-2017

Amount in Crores

Bank Name	SHISHU (Loans up to Rs. 50,000)			Kishore (Loans from Rs. 50,001 to Rs. 5.00 Lakh)			Tarun (Loans from Rs. 5.00 to Rs. 10.00 Lakh)			Total			TARGET	% ACHIEVEMENT
	No Of A/Cs	Sanction Amt	Disb Amt	No Of A/Cs	Sanction Amt	Disb Amt	No Of A/Cs	Sanction Amt	Disb Amt	No Of A/Cs	Sanction Amt	Disb Amt		
State Bank of India	13135	14.94	12.52	8230	227.07	225.18	3585	309.24	308.86	24950	551.24	546.56	2266.19	24%
Allahabad Bank	1899	8.11	7.97	4151	89.56	88.26	1015	73.45	72.49	7065	171.11	168.72	720.50	23%
Andhra Bank	215	0.97	0.94	412	9.78	8.79	175	15.32	13.79	802	26.07	23.52	60.00	39%
Bank of Baroda	4331	17.70	17.11	9783	188.21	180.42	1133	98.79	96.91	15247	304.70	294.44	840.95	35%
Bank of India	1653	7.73	7.41	3805	90.01	79.89	811	66.49	56.62	6269	164.23	143.93	499.00	29%
Bank of Maharashtra	79	0.31	0.29	272	7.11	6.27	163	14.01	12.58	514	21.44	19.14	97.51	20%
Canara Bank	3977	12.84	12.78	3616	81.59	79.89	934	72.85	71.86	8527	167.28	164.53	400.00	41%
Central Bank of India	802	3.86	3.86	1297	34.50	34.50	272	24.53	24.53	2371	62.88	62.88	255.00	25%
Corporation Bank	534	2.53	1.59	639	13.50	10.46	274	23.84	16.96	1447	39.87	29.01	195.00	15%
Dena Bank	2582	0.62	0.62	220	4.92	4.69	74	6.43	6.37	2876	11.97	11.69	44.76	26%
Indian Bank	294	0.71	0.68	634	13.54	12.95	88	7.47	7.27	1016	21.71	20.90	143.00	15%
Indian Overseas Bank	246	1.10	1.07	650	13.30	12.13	82	6.78	6.18	978	21.17	19.37	145.85	13%
Oriental Bank of Commerce	645	2.51	2.45	1254	32.53	31.82	454	39.33	39.11	2353	74.38	73.38	390.06	19%
Punjab National Bank	26777	30.86	23.19	15870	326.23	252.13	3681	312.59	210.99	46328	669.67	486.31	1690.00	29%
Syndicate Bank	2008	9.32	7.27	4371	104.82	81.25	917	73.43	53.66	7296	187.57	142.19	620.00	23%
Union Bank of India	2340	10.43	9.43	7203	152.59	140.23	793	59.82	50.06	10336	222.84	199.72	640.00	31%
United Bank of India	83	0.30	0.29	274	8.41	8.35	178	14.19	14.05	535	22.90	22.70	90.00	25%
Punjab & Sind Bank	339	1.37	1.23	757	16.64	15.72	176	14.29	13.66	1272	32.30	30.61	200.00	15%
UCO Bank	358	1.40	0.82	467	10.60	8.33	135	11.91	8.45	960	23.91	17.60	150.00	12%
Vijaya Bank	382	1.62	1.60	997	23.12	22.51	384	31.68	31.42	1763	56.42	55.53	165.00	34%
IDBI Bank Limited	5588	12.36	12.36	987	27.69	27.69	239	18.70	18.70	6814	58.75	58.75	226.51	26%
Total Public Sector Banks	55132	126.64	112.97	57659	1248.64	1106.28	11978	985.90	825.66	124769	2361.17	2044.91	9839.33	21%
Federal Bank	6	0.03	0.02	8	0.30	0.19	5	0.47	0.37	19	0.80	0.59	3.50	17%
Jammu & Kashmir Bank	4	0.01	0.01	41	1.30	1.29	16	1.35	1.35	61	2.66	2.65	7.47	35%
Karnataka Bank	0	0.00	0.00	13	0.39	0.34	7	0.51	0.51	20	0.91	0.86	2.98	29%
The Nainital Bank Limited	133	0.38	0.37	33	1.09	1.04	13	1.12	1.07	179	2.59	2.49	5.32	47%
South Indian Bank	2	0.01	0.01	3	0.13	0.13	2	0.15	0.15	7	0.29	0.29	0.97	30%
ICICI Bank	15015	43.98	35.80	1779	54.06	54.05	1550	110.29	110.14	18344	208.33	199.99	541.04	37%
Axis Bank	3141	5.80	5.80	46	1.60	1.60	17	1.28	1.28	3204	8.68	8.68	211.05	4%
IndusInd Bank	70036	184.13	184.13	2760	68.49	68.49	157	7.86	7.86	72953	260.47	260.47	0.00	
HDFC Bank	12826	29.40	29.40	558	17.85	17.85	438	29.39	29.39	13822	76.65	76.65	171.87	45%
Kotak Mahindra Bank	0	0.00	0.00	22	0.86	0.86	33	2.59	2.59	55	3.45	3.45	132.72	3%
Private Sector Commercial Banks Total	101163	263.74	255.54	5263	146.07	145.84	2238	155.01	154.71	108664	564.83	556.12	1076.92	52%
Allahabad UP Gramin Bank	755	3.14	2.44	460	8.51	7.01	49	4.08	3.21	1264	15.72	12.66	60.00	21%
Baroda UP Gramin Bank	1775	7.07	5.60	527	11.33	8.52	133	10.44	8.39	2435	28.84	22.52	210.00	11%
Gramin Bank Of Aryavrat	7023	30.04	28.37	3115	52.01	49.16	101	8.40	8.08	10239	90.45	85.61	425.00	20%
Kashi Gomti Samyut Gramin Bank	4267	19.83	19.83	441	9.07	9.07	44	3.41	3.41	4752	32.31	32.31	220.00	15%
Prathama Bank	3480	14.34	14.34	5173	92.42	92.42	635	53.34	53.34	9288	160.10	160.10	450.00	36%
Purvanchal Bank	1065	5.29	5.29	637	8.51	8.51	0	0.00	0.00	1702	13.79	13.79	80.00	17%
Sarva UP Gramin Bank	2537	1.72	1.53	2469	33.71	28.67	43	3.39	2.55	5049	38.82	32.75	100.00	33%
Regional Rural Banks Total	20902	81.43	77.39	12822	215.56	203.37	1005	83.05	78.99	34729	380.04	359.75	1545.00	23%
Total Member Banks	177197	471.81	445.90	75744	1610.27	1455.49	15221	1223.96	1059.36	268162	3306.04	2960.78	12461.25	24%
Karur Vysya Bank	0	0.00	0.00	1	0.04	0.04	2	0.11	0.11	3	0.14	0.14		
Ratnakar Bank	2843	5.35	5.35	41	1.33	1.33	25	2.21	2.21	2909	8.88	8.88		
Yes Bank	279	0.39	0.39	1	0.05	0.05	3	0.23	0.23	283	0.67	0.67		
DCB Bank	12	0.05	0.05	39	0.59	0.59	18	1.44	1.44	69	2.08	2.08		
Bandhan Bank	76853	243.56	243.56	0	0.00	0.00	0	0.00	0.00	76853	243.56	243.56		
Citibank	0	0.00	0.00	0	0.00	0.00	2	0.20	0.20	2	0.20	0.20		
Total Non Member Banks	79987	249.35	249.35	82	2.01	2.01	50	4.19	4.19	80119	255.53	255.53		
Total All Banks	257184	721.16	695.25	75826	1612.28	1457.50	15271	1228.15	1063.55	348281	3561.57	3216.31		

(Source: MUDRA portal)

Target & Progress under Stand Up India Scheme 5-4-2016 to 31.08.2017

Name of the Bank	No. Of Branches	Target @ 2 per Branch	2016-17				2017-18 (upto 31.08.2017)				Cumulative					
			No. Of A/Cs Sanct.	Amnt Sanct.	No. Of A/Cs Disb.	Amnt Disb.	%age Progress	No. Of A/Cs Sanct.	Amnt Sanct.	No. Of A/Cs Disb.	Amnt Disb.	%age of A/Cs disbursed	No. Of A/Cs Sanct.	Amnt Sanct.	No. Of A/Cs Disb.	Amnt Disb.
Allahabad Bank	959	1918	94	24.32	60	9.03	4.90%	28	4.77	10	0.95	1.46%	122	29.09	70	9.98
Bank of Baroda	1144	2288	252	45.90	138	14.82	11.01%	86	15.05	41	3.36	3.76%	338	60.95	179	18.18
Bank of India	512	1024	544	88.69	225	12.84	53.13%	43	8.98	12	1.30	4.20%	587	97.67	237	14.14
Canara Bank	529	1058	79	21.70	76	18.51	7.47%	3	0.39	3	0.37	0.28%	82	22.09	79	18.88
Central Bank of India	608	1216	320	66.07	315	42.89	26.32%	74	14.90	70	8.92	6.09%	394	80.97	385	51.81
Punjab National Bank	1292	2584	1344	235.68	709	86.00	52.01%	236	50.36	118	14.91	9.13%	1580	286.04	827	100.91
State Bank of India	2157	4314	195	44.17	81	12.11	4.52%	47	10.81	47	9.33	1.09%	242	54.98	128	21.44
Syndicate Bank	572	1144	11	2.76	9	1.71	0.96%	21	6.63	21	5.71	1.84%	32	9.39	30	7.42
Union Bank of India	938	1876	93	18.14	92	16.67	4.96%	8	1.90	7	1.31	0.43%	101	20.04	99	17.98
Andhra Bank	105	210	47	7.92	40	4.46	22.38%	31	4.04	11	1.12	14.76%	78	11.96	51	5.58
Bank of Maharashtra	83	166	9	3.40	8	2.22	5.42%	3	1.25	3	0.90	1.81%	12	4.65	11	3.12
Bhartiya Mahila Bank	9	18	1	0.25	1	0.01	5.56%	0	0	0	0	0.00%	1	0.25	1	0.01
Corporation Bank	203	406	22	4.13	15	1.10	5.42%	14	3.83	13	3.73	3.45%	36	7.96	28	4.83
Dena Bank	83	166	25	4.03	5	0.77	15.06%	1	0.24	1	0.14	0.40%	26	4.27	6	0.91
IDBI Bank Ltd.	115	230	22	6.49	16	2.68	9.57%	4	1.29	3	1.00	1.74%	26	7.78	19	3.68
Indian Bank	140	280	10	1.24	4	0.46	3.57%	3	0.64	2	0.45	1.07%	13	1.88	6	0.91
Indian Overseas Bank	234	468	10	1.49	9	0.94	2.14%	2	0.26	1	0.16	0.43%	12	1.75	10	1.10
Oriental Bank of Commerce	403	806	26	9.45	22	4.92	3.23%	6	1.81	1	0.12	0.74%	32	11.26	23	5.04
Punjab and Sind Bank	225	450	132	25.51	121	22.41	29.33%	18	2.51	13	1.34	4.00%	150	28.02	134	23.75
State Bank of Bikaner & Jaipur	32	64	8	1.63	4	0.68	12.50%	0	0	0	0	0.00%	8	1.63	4	0.88
State Bank of Hyderabad	12	24	0	0.00	0	0.00	0.00%	0	0	0	0	0.00%	0	0.00	0	0.00
State Bank of Mysore	2	4	0	0.00	0	0.00	0.00%	0	0	0	0	0.00%	0	0.00	0	0.00
State Bank of Patiala	80	160	7	1.12	7	1.11	4.38%	0	0	0	0	0.00%	7	1.12	7	1.11
State Bank of Travancore	7	14	0	0.00	0	0.00	0.00%	0	0	0	0	0.00%	0	0.00	0	0.00
UCO Bank	289	578	49	10.29	46	8.80	8.48%	11	2.73	1	0.07	1.90%	60	13.02	47	8.87
United Bank of India	103	206	51	7.33	49	5.18	24.76%	5	0.93	3	0.22	2.43%	56	8.26	52	5.40
Vijaya Bank	122	244	57	11.91	55	11.04	23.36%	41	7.50	32	4.48	16.80%	98	19.41	87	15.52
PSBs Total	10958	21916	3408	643.62	2107	281.36	15.55%	685	140.802	413	59.884	3.13%	4093	784.42	2520	341.24
Federal Bank	23	46	0	0.00	0	0.00	0.00%	0	0	0	0	0.00%	0	0.00	0	0.00
Jammu & Kashmir Bank	14	28	0	0.00	0	0.00	0.00%	0	0	0	0	0.00%	0	0.00	0	0.00
Karnataka Bank	11	22	0	0.00	0	0.00	0.00%	0	0	0	0	0.00%	0	0.00	0	0.00

Target & Progress under Stand Up India Scheme 5-4-2016 to 31.08.2017

(Amt in crore)

Name of the Bank	No. Of Branches	Target @ 2 per Branch	2016-17				2017-18 (upto 31.08.2017)				Cumulative					
			No. Of A/Cs Sanct.	Amt Sanct.	No. Of A/Cs Disb.	Amt Disb.	%age Progress	No. Of A/Cs Sanct.	Amt Sanct.	No. Of A/Cs Disb.	Amt Disb.	%age of A/Cs disbursed	No. Of A/Cs Sanct.	Amt Sanct.	No. Of A/Cs Disb.	Amt Disb.
South Indian Bank	9	18	0	0.00	0	0.00	0	0	0	0.00%	0	0.00	0	0.00	0	0.00
ICICI Bank	247	494	9	2.78	8	2.13	1.82%	4	1.10	4	1.10	0.81%	13	3.88	12	3.23
Axis Bank	200	400	0	0.00	0	0.00	0.00%	0	0	0	0	0.00%	0	0.00	0	0.00
Indus Ind Bank	90	180	49	9.56	49	7.69	27.22%	0	0	0	0	0.00%	49	9.56	49	7.69
HDFC Bank	427	854	34	7.35	34	7.35	3.98%	0	0	0	0	0.00%	34	7.35	34	7.35
Nainital Bank	32	64	0	0.00	0	0.00	0.00%	2	0.62	2	0.18	3.13%	2	0.62	2	0.18
Kotak Mahindra Bank	62	124	0	0.00	0	0.00	0.00%	0	0	0	0	0.00%	0	0.00	0	0.00
PVTs Total	1115	2230	92	19.69	91	17.17	4.13%	6	1.71016	6	1.2784	0.27%	98	21.40	97	18.45
Allahabad UP GB	650	1300	6	1.50	5	0.59	0.46%	2	0.35	2	0.22	0.15%	8	1.85	7	0.81
Baroda UP Gramin Bank	946	1892	39	8.67	13	1.99	2.06%	2	0.26	1	0.05	0.11%	41	8.93	14	2.04
Gramin Bank of Aiyavart	697	1394	33	5.99	26	2.24	2.37%	0	0	0	0	0.00%	33	5.99	26	2.24
Kashi Gomti Samyut G Bank	415	830	1	0.15	0	0.00	0.12%	2	0.32	2	0.20	0.24%	3	0.47	2	0.20
Prathma Bank	401	802	7	1.23	7	1.00	0.87%	1	0.75	1	0.75	0.12%	8	1.98	8	1.75
Purvanchal Bank	571	1142	0	0.00	0	0.00	0.00%	0	0	0	0	0.00%	0	0.00	0	0.00
Sarva UP GB	504	1008	9	1.57	9	1.12	0.89%	13	1.99	1	0.05	1.29%	22	3.56	10	1.17
RRBs Total	4184	8368	95	19.11	60	6.94	1.14%	20	3.66951	7	1.2693	0.24%	115	22.78	67	8.21
Grand Total	16257	32514	3595	682.42	2258	305.47	11.06%	711	146.181	428	62.432	2.19%	4306	828.60	2684	367.90

साहकारी ऋण मुक्ति योजना एवं संयुक्त देयता समूह
साहकारी ऋण मुक्ति योजना

देश एवं प्रदेश में अनेक किसान अपनी छोटी-छोटी वित्तीय आवश्यकताओं हेतु साहकारों अथवा गैर संस्थागत माध्यम से ऋण लेते हैं जिससे जहाँ एक ओर उनका शोषण होता है वहीं दूसरी ओर वे इस ऋण के मकड़ जाल से निकल पाने में परेशानी महसूस करते हैं। नाबार्ड ने इस विषय में अपने अध्ययन के आधार पर एक बैंकेबल योजना तैयार की जिसका क्रियावयन बैंकों के माध्यम से किया जा रहा है। यह योजना सभी वाणिज्यिक बैंकों, क्षेत्रीय ग्रामीण बैंकों व कोआपरेटिव बैंकों के माध्यम से संचालित की जा रही है। उल्लेखनीय है कि नाबार्ड के माध्यम से योजनांतर्गत प्रदत्त ऋण के सापेक्ष पुनर्वित्त की सुविधा उपलब्ध है।

वित्तीय वर्ष 2017-18 हेतु नाबार्ड द्वारा इस योजनांतर्गत कुल -30,000- का लक्ष्य निर्धारित किया गया। उल्लेखनीय है कि नाबार्ड द्वारा Tenant Farmers & oral leasee श्रेणी के काश्तकारों को Loan eligibility Cards जारी किये जाने हेतु राज्य सरकार से आवश्यक कार्यवाही किये जाने हेतु अनुरोध किया है।

योजनांतर्गत प्रगति संलग्नक- 1 के माध्यम से प्रस्तुत है। वित्तीय वर्ष 2017-18 के दौरान समीक्षा अवधि में -501- नये लाभार्थियों को योजना का लाभ प्रदान किया गया है तथा योजना के प्रारम्भ से अभी तक यह संख्या -131069- है।

संयुक्त देयता समूह

संयुक्त देयता समूह 4 से 10 व्यक्तियों का अनौपचारिक समूह है जो एकल या समूह प्रक्रिया के द्वारा परस्पर गारंटी पर बैंक ऋण प्राप्त करने के उद्देश्य से एक साथ जुड़ते हैं। प्राथमिक तौर पर संयुक्त देयता समूह का गठन छोटे काश्तकारों तथा जमीन के मालिकाना अधिकार के बिना खेती करने वाले पट्टेदारी किसानों को लेकर किया जा सकता है।

योजनान्तर्गत प्रगति संलग्नक- 2 के माध्यम से प्रस्तुत है। वित्तीय वर्ष 2017-18 के दौरान समीक्षा अवधि में -2760- नये लाभार्थियों को योजना का लाभ प्रदान किया गया है तथा योजना के प्रारम्भ से यह संख्या -136721- हो गयी है।

Position of Debt Swap Scheme
Progress for Quater Ended June 2017

(Amt. in lac)

SL. NO.	Name of Bank	Advance Amt (01.04.2017 To 30.06.2017)		Cumulative (updated)	
		No.	Amt.	No.	Amt.
1	ALLAHABAD BANK	4	2.00	9372	2921.24
2	BANK OF BARODA	3	0.51	4818	995.74
3	BANK OF INDIA	18	21.00	1987	510.36
4	CANARA BANK	25	6.20	3341	1103.17
5	CENTRAL BANK OF INDIA	1	14.00	719	370.25
6	PUNJAB NATIONAL BANK	109	92.82	39515	21168.04
7	STATE BANK OF INDIA	5	10.00	1908	1299.51
8	SYNDICATE BANK	155	123.40	5123	4264.94
9	UNION BANK OF INDIA	179	105.19	4898	2475.26
	SUB TOTAL	499	375.12	71681	35108.51
10	ANDHRA BANK	0	0.00	0	0.00
11	BANK OF MAHARASHTRA	0	0.00	0	0.00
12	CORPORATION BANK	0	0.00	0	0.00
13	DENA BANK	2	0.31	30	30.96
14	IDBI LTD.	0	0.00	0	0.00
15	INDIAN BANK	0	0.00	0	0.00
16	INDIAN OVERSEAS BANK	0	0.00	0	0.00
17	ORIENTAL BANK OF COMMERCE	0	0.00	937	943.00
18	PUNJAB & SIND BANK	0	0.00	0	0.00
19	UCO BANK	0	0.00	147	301.00
20	UNITED BANK OF INDIA	0	0.00	0	0.00
21	VIJAYA BANK	0	0.00	0	0.00
	SUB TOTAL	2	0.31	1114	1274.96
22	AXIS BANK	0	0.00	0	0.00
23	HDFC BANK LTD.	0	0.00	7845	12959.01
24	ICICI BANK LTD	0	0.00	0	0.00
25	INDUSIND BANK LTD.	0	0.00	0	0.00
26	KOTAK MAHINDRA BANK LTD.	0	0.00	0	0.00
27	THE FEDERAL BANK LTD.	0	0.00	0	0.00
28	THE JAMMU & KASHMIR BANK LTD.	0	0.00	0	0.00
29	THE KARNATKA BANK LTD	0	0.00	0	0.00
30	THE NAINITAL BANK LTD	0	0.00	0	0.00
31	THE SOUTH INDIAN BANK LTD.	0	0.00	0	0.00
	SUB TOTAL	0	0.00	7845	12959.01
32	ALLAHABAD U P GRAMIN BANK	0	0.00	24842	6795.46
33	GRAMIN BANK OF ARYAVART	0	0.00	3951	664.45
34	BARODA UTTAR PRADESH GRAMIN BANK	0	0.00	4315	679.17
35	KASHI GOMTI SAMYUT GRAMIN BANK	0	0.00	640	322.50
36	PRATHAMA BANK	0	0.00	2344	1037.00
37	PURVANCHAL KSHETRIYA GRAMIN BANK	0	0.00	108	30175.07
38	SARVA U P GRAMIN BANK	0	0.00	14229	44979.06
	SUB TOTAL	0	0.00	50429	84652.71
	GRAND TOTAL	501	375.43	131069	133995.19

**Position of Joint Liability Group
Progress for Quarter Ended June 2017**

(Amt. in lac)

SL. NO.	Name of Bank	Advance Amt (01.04.2017 To 30.06.2017)		Cumulative (updated)	
		No.	Amt.	No.	Amt.
1	ALLAHABAD BANK	75	30.00	1580	1019.94
2	BANK OF BARODA	3	1.20	605	408.13
3	BANK OF INDIA	26	43.00	717	467.46
4	CANARA BANK	6	4.50	380	154.41
5	CENTRAL BANK OF INDIA	0	0.00	72	81.21
6	PUNJAB NATIONAL BANK	111	114.80	411	305.54
7	STATE BANK OF INDIA	6	9.89	2046	1171.84
8	SYNDICATE BANK	25	89.25	1053	1346.85
9	UNION BANK OF INDIA	19	23.20	2076	1799.21
	SUB TOTAL	271	315.84	8940	6754.59
10	ANDHRA BANK	0	0.00	0	0.00
11	BANK OF MAHARASHTRA	0	0.00	0	0.00
12	CORPORATION BANK	0	0.00	0	0.00
13	DENA BANK	2	0.31	19	10.01
14	IDBI LTD.	0	0.00	34	73.90
15	INDIAN BANK	0	0.00	0	0.00
16	INDIAN OVERSEAS BANK	0	0.00	0	0.00
17	ORIENTAL BANK OF COMMERCE	0	0.00	30	27.75
18	PUNJAB & SIND BANK	1	1.50	1	1.50
19	UCO BANK	0	0.00	142	288.00
20	UNITED BANK OF INDIA	0	0.00	0	0.00
21	VIJAYA BANK	0	0.00	0	0.00
	SUB TOTAL	3	1.81	226	401.16
22	AXIS BANK	681	627.28	21620	18930.79
23	HDFC BANK LTD.	1493	2141.93	50539	38260.63
24	ICICI BANK LTD	0	0.00	0	0.00
25	INDUSIND BANK LTD.	0	0.00	0	0.00
26	KOTAK MAHINDRA BANK LTD.	0	0.00	16745	21901.00
27	THE FEDERAL BANK LTD.	0	0.00	0	0.00
28	THE JAMMU & KASHMIR BANK LTD.	0	0.00	0	0.00
29	THE KARNATKA BANK LTD	0	0.00	0	0.00
30	THE NAINITAL BANK LTD	0	0.00	0	0.00
31	THE SOUTH INDIAN BANK LTD.	0	0.00	0	0.00
	SUB TOTAL	2174	2769.21	88904	79092.42
32	ALLAHABAD U P GRAMIN BANK	0	0.00	2979	2740.40
33	GRAMIN BANK OF ARYAVART	0	0.00	6050	3071.43
34	BARODA UTTAR PRADESH GRAMIN BANK	9	11.58	2389	1928.16
35	KASHI GOMTI SAMYUT GRAMIN BANK	0	0.00	1671	1921.00
36	PRATHAMA BANK	234	126.00	10151	5567.00
37	PURVANCHAL KSHETRIYA GRAMIN BANK	19	21.00	10790	4784.93
38	SARVA U P GRAMIN BANK	50	53.82	4621	5049.09
	SUB TOTAL	312	212.40	38651	25062.01
	GRAND TOTAL	2760	3299.26	136721	111310.18

वसूली-प्राथमिकता प्राप्त क्षेत्र, वसूली प्रमाण पत्र निर्गत खाते, सरकार द्वारा प्रायोजित योजनांतर्गत एवं गैर निष्पादक आस्तियाँ

(क) वसूली-प्राथमिकता प्राप्त क्षेत्र

बैंकवार कृषि व प्राथमिकता प्राप्त क्षेत्र के अंतर्गत जून 2017 में ऋण वसूली की स्थिति क्रमशः संलग्नक- 1 व 2 के माध्यम से प्रस्तुत की गयी है जिसका विवरण निम्नानुसार है:-

(राशि करोड़ में)

विवरण	मांग	वसूली	अतिदेय	वसूली% (जून 2017)	वसूली% (जून 2016)
कृषि	39421.20	24359.38	15061.82	61.79	68.36
प्राथमिकता प्राप्त क्षेत्र	61971.08	38973.87	22997.21	62.89	67.84

उपरोक्त आँकड़ों के विश्लेषण से ज्ञात होता है कि कृषि व प्राथमिकता प्राप्त क्षेत्र के अंतर्गत जून 2017 तक क्रमशः 61.79 व 62.89 प्रतिशत वसूली रही है जो गत वर्ष की समान अवधि के सापेक्ष कम रही है।

(ख) वसूली प्रमाण पत्र निर्गत खातों में वसूली

जून 2017 को समाप्त अवधि में बैंकवार लम्बित वसूली प्रमाण पत्रों की स्थिति संलग्नक - 3 के द्वारा परिलक्षित की गयी है। अद्यतन स्थिति के अनुसार कुल -832205- वसूली प्रमाण पत्र तहसील स्तर पर वसूली हेतु लम्बित है जिनमें बैंकों की कुल ₹ 5313.08 करोड़ की धनराशि निहित है। वर्ष 2017-18 के दौरान समीक्षा अवधि तक इन खातों में कुल ₹ 140.52 करोड़ की धनराशि वसूल की गयी है। यहाँ तहसील स्तर से वसूली प्रक्रिया में और सघन प्रयास व सहयोग की अपेक्षा है।

एस.एल.बी.सी. ने बोर्ड ऑफ रेवेन्यू से प्राप्त जनपदवार Login ID व Password सभी बैंको को प्रेषित करते हुए सभी वसूली प्रमाण पत्रों के कम्प्यूटरीकरण हेतु अनुरोध किया है। राज्य सरकार द्वारा इस विषय में पूरा सहयोग प्रदान किया जा रहा है। इस कार्य के पूर्ण करते हुए इसे नियमित रूप से अपनाने हेतु बैंकों से पुनः अनुरोध है।

सरफेसी एक्ट 2002-

विदित है कि बैंकों द्वारा क्रानिक देयों की वसूली हेतु सरकार द्वारा लागू सरफेसी एक्ट के अंतर्गत कार्यवाही की जाती है तथा स्थानीय प्रशासन से आवश्यकतानुसार सहयोग हेतु अनुरोध किया जाता है। अनेक मामलों में यह बात सामने आ रही है कि जिलाधिकारी स्तर से वांछित सहयोग प्राप्त नहीं हो रहा है व इन मामलों में अत्यधिक विलम्ब होता है जिसके कारण ऋण वसूली की प्रक्रिया बाधित हो रही है।

(ग) सरकार द्वारा प्रायोजित योजनाओं के अंतर्गत ऋण वसूली की स्थिति

सरकार द्वारा प्रायोजित योजनाओं के अंतर्गत वाणिज्यिक बैंकों एवं क्षेत्रीय ग्रामीण बैंकों की जून 2017 तक की ऋण वसूली की स्थिति संलग्नक- 4 से 10 के माध्यम से प्रस्तुत है। संक्षेप में योजनावार स्थिति निम्नानुसार है:-

योजना	वाणिज्यिक बैंक		क्षेत्रीय ग्रामीण बैंक	
SRMS	38%	(39%)	लागू नहीं	
SCP	46%	(43%)	46%	(48%)
SJSRY	41%	(41%)	लागू नहीं	
SGSY	43%	(44%)	36%	(53%)
SMDP	45%	(49%)	56%	(58%)
KVIC (Margin Money Scheme)	60%	(50%)	56%	(46%)
KVIB (MMGR Yojna)	47%	(47%)	33%	(39%)

(कोष्ठक में दर्शाया गया प्रतिशत जून 2016 का है)

- विभिन्न नोडल विकास विभागों से बैंकों की वसूली स्थिति में वांछित सहयोग का अनुरोध है ताकि इस अतिदेय राशि को पुनः बैंक ऋण के माध्यम से रिसाईकिल किया जा सके।

(घ) गैर निष्पादक आस्तियों के अंतर्गत वसूली

गैर निष्पादक आस्तियों के अंतर्गत वसूली की जून 2017 तक की प्रगति निम्नानुसार है:-

(राशि करोड़ में)

Institution	NPA Level As on 01.04.2017	Additions 01.04.2017 to 30.06.2017	Recovery 01.04.2017 to 30.06.2017	O/s Adv. As on 30.06.2017	NPA Level	
					As on 30.06.2017	% against O/S level
Comm. Banks	28977.91	5805.88	2885.25	365905.63	31898.54	8.72 (8.44)
RRBs	4277.35	1370.55	423.99	42485.20	5223.91	12.30 (10.54)
Cooperatives	1471.35	-	78.58	14800.95	1392.77	9.41 (10.24)
Total	34726.61	7176.43	3387.82	423191.78	38515.22	9.10 (8.70)

(कोष्ठक में दर्शाया गया प्रतिशत जून 2016 का है)

- वाणिज्यिक व क्षेत्रीय ग्रामीण बैंकों में गैर निष्पादक आस्तियों की स्थिति संलग्नक - 11 के माध्यम से परिलक्षित की गयी है।

उल्लेखनीय है कि वाणिज्यिक बैंकों, क्षेत्रीय ग्रामीण बैंकों एवं कोऑपरेटिव बैंको में गैर निष्पादक आस्तियों का स्तर जून 2017 में क्रमशः 8.72%, 12.30% व 9.41% रहा है। विगत वर्ष की आलोच्य अवधि से वाणिज्यिक बैंकों एवं क्षेत्रीय ग्रामीण बैंको के गैर निष्पादक आस्तियों का स्तर बढ़ा है जबकि कोऑपरेटिव बैंको में गैर निष्पादक आस्तियों का स्तर घटा है। कुल गैर निष्पादक आस्तियों का औसत स्तर 9.10% है।

**RECOVERY POSITION UNDER AGRICULTURE
AS ON JUNE 2017**

(Amt. in lac)

Sl. No.	Name of Bank	Demand Raised	Amount Recovered	Over-due	Recovery %
1	ALLAHABAD BANK	235702.19	132070.87	103631.32	56.03
2	BANK OF BARODA	115205.25	52245.58	62959.67	45.35
3	BANK OF INDIA	84271.00	61222.00	23049.00	72.65
4	CANARA BANK	175391.52	112512.00	62879.52	64.15
5	CENTRAL BANK OF INDIA	30164.81	21219.51	8945.30	70.35
6	PUNJAB NATIONAL BANK	342391.17	217405.42	124985.75	63.50
7	STATE BANK OF INDIA	691938.00	335902.00	356036.00	48.55
8	SYNDICATE BANK	48489.25	18910.12	29579.13	39.00
9	UNION BANK OF INDIA	50013.62	15262.93	34750.69	30.52
10	ANDHRA BANK	1960.00	1752.00	208.00	89.39
11	BANK OF MAHARASHTRA	167.00	21.00	146.00	12.57
12	CORPORATION BANK	18591.00	840.00	17751.00	4.52
13	DENA BANK	1725.30	251.00	1474.30	14.55
14	IDBI LTD.	915.00	597.00	318.00	65.25
15	INDIAN BANK	2098.62	201.62	1897.00	9.61
16	INDIAN OVERSEAS BANK	16096.93	4411.20	11685.73	27.40
17	ORIENTAL BANK OF COMMERCE	86272.00	13615.00	72657.00	15.78
18	PUNJAB & SIND BANK	40266.60	29531.04	10735.56	73.34
19	UCO BANK	9045.39	1886.38	7159.01	20.85
20	UNITED BANK OF INDIA	321.76	133.20	188.56	41.40
21	VIJAYA BANK	4532.00	2101.00	2431.00	46.36
22	AXIS BANK	31915.37	22415.19	9500.18	70.23
23	HDFC BANK LTD.	10974.20	9567.32	1406.88	87.18
24	ICICI BANK LTD	0.00	0.00	0.00	0.00
25	INDUSIND BANK LTD.	399.30	33.59	365.71	8.41
26	KOTAK MAHINDRA BANK LTD.	0.00	0.00	0.00	0.00
27	THE FEDERAL BANK LTD.	139.17	35.69	103.48	25.64
28	THE JAMMU & KASHMIR BANK LTD.	0.00	0.00	0.00	0.00
29	THE KARNATKA BANK LTD	123.00	75.00	48.00	60.98
30	THE NAINITAL BANK LTD	2036.84	1354.03	682.81	66.48
31	THE SOUTH INDIAN BANK LTD.	0.00	0.00	0.00	0.00
	TOTAL OF COMMERCIAL BANKS	2001146.29	1055571.69	945574.60	52.75
32	U P S G V BANK LTD	0.00	0.00	0.00	0.00
33	U P COOP BANK LTD	32030.75	14567.58	17463.17	45.48
	TOTAL OF COOPERATIVE BANKS	32030.75	14567.58	17463.17	45.48
34	ALLAHABAD U P GRAMIN BANK	546665.18	328394.07	218271.11	60.07
35	GRAMIN BANK OF ARYAVART	459599.27	357241.19	102358.08	77.73
36	BARODA UTTAR PRADESH GRAMIN BANK	156549.94	124585.88	31964.06	79.58
37	KASHI GOMTI SAMYUT GRAMIN BANK	123018.00	98407.00	24611.00	79.99
38	PRATHAMA BANK	152559.22	128700.10	23859.12	84.36
39	PURVANCHAL KSHETRIYA GRAMIN BANK	198256.31	97621.25	100635.06	49.24
40	SARVA U P GRAMIN BANK	272295.49	230849.39	41446.10	84.78
	TOTAL OF RRBs	1908943.41	1365798.88	543144.53	71.55
	GRAND TOTAL	3942120.45	2435938.15	1506182.30	61.79

RECOVERY POSITION UNDER PRIORITY SECTORS AS ON JUNE 2017

(Amt. in lac)

Sl. No.	Name of Bank	Demand Raised	Amount Recovered	Over-due	Recovery %
1	ALLAHABAD BANK	440887.63	247577.74	193309.89	56.15
2	BANK OF BARODA	212799.56	105293.22	107506.34	49.48
3	BANK OF INDIA	133003.00	93928.00	39075.00	70.62
4	CANARA BANK	224053.48	147344.75	76708.73	65.76
5	CENTRAL BANK OF INDIA	56805.13	32970.77	23834.36	58.04
6	PUNJAB NATIONAL BANK	540865.65	347020.79	193844.86	64.16
7	STATE BANK OF INDIA	1477037.00	956417.00	520620.00	64.75
8	SYNDICATE BANK	119460.19	47818.60	71641.59	40.03
9	UNION BANK OF INDIA	95101.49	39344.08	55757.41	41.37
10	ANDHRA BANK	3701.00	2996.52	704.48	80.97
11	BANK OF MAHARASHTRA	2792.00	399.00	2393.00	14.29
12	CORPORATION BANK	28991.00	2740.00	26251.00	9.45
13	DENA BANK	3748.80	1124.20	2624.60	29.99
14	IDBI LTD.	6334.00	4762.00	1572.00	75.18
15	INDIAN BANK	4102.48	1415.11	2687.37	34.49
16	INDIAN OVERSEAS BANK	24498.58	7809.73	16688.85	31.88
17	ORIENTAL BANK OF COMMERCE	205330.00	32876.00	172454.00	16.01
18	PUNJAB & SIND BANK	54500.07	32638.97	21861.10	59.89
19	UCO BANK	14582.97	3930.63	10652.34	26.95
20	UNITED BANK OF INDIA	1602.83	631.24	971.59	39.38
21	VIJAYA BANK	77470.00	42152.00	35318.00	54.41
22	AXIS BANK	164431.73	125052.32	39379.41	76.05
23	HDFC BANK LTD.	44141.45	38740.22	5401.23	87.76
24	ICICI BANK LTD	0.00	0.00	0.00	0.00
25	INDUSIND BANK LTD.	1974.03	180.41	1793.62	9.14
26	KOTAK MAHINDRA BANK LTD.	0.00	0.00	0.00	0.00
27	THE FEDERAL BANK LTD.	568.19	344.17	224.02	60.57
28	THE JAMMU & KASHMIR BANK LTD.	0.00	0.00	0.00	0.00
29	THE KARNATKA BANK LTD	311.25	207.79	103.46	66.76
30	THE NAINITAL BANK LTD	7222.59	4424.39	2798.20	61.26
31	THE SOUTH INDIAN BANK LTD.	0.00	0.00	0.00	0.00
	TOTAL OF COMMERCIAL. BANKS	3946316.10	2320139.65	1626176.45	58.79
32	U P S G V BANK LTD	0.00	0.00	0.00	0.00
33	U P COOP BANK LTD	56112.50	23780.47	32332.03	42.38
	TOTAL OF COOPERATIVE BANKS	56112.50	23780.47	32332.03	42.38
34	ALLAHABAD U P GRAMIN BANK	587789.45	363075.50	224713.95	61.77
35	GRAMIN BANK OF ARYAVART	523195.77	404371.80	118823.97	77.29
36	BARODA UTTAR PRADESH GRAMIN BANK	248538.45	188230.27	60308.18	75.73
37	KASHI GOMTI SAMYUT GRAMIN BANK	169054.00	83021.00	86033.00	49.11
38	PRATHAMA BANK	181877.44	152194.70	29682.74	83.68
39	PURVANCHAL KSHETRIYA GRAMIN BANK	182870.19	109786.41	73083.78	60.04
40	SARVA U P GRAMIN BANK	301354.24	252787.67	48566.57	83.88
	TOTAL OF RRBs	2194679.54	1553467.35	641212.19	70.78
	GRAND TOTAL	6197108.14	3897387.47	2299720.67	62.89

POSITION OF PENDING RECOVERY CERTIFICATES AS ON JUNE 2017

Sl. No.	Name of Bank	RCs pending less than 1 Year		RCs pending above 1 Year		Total pending RCs		Recoveries made against the RCs during the year (01.04.2017 To 30.06.2017)		RCs upto Rs.1.00 lac		RCs more than Rs.1.00 lac	
		No.	Amt.	No.	Amt.	No.	Amt.	No.	Amt.	No.	Amt.	No.	Amt.
1	ALLAHABAD BANK	9454	5261.99	29111	43200.22	38565	48462.21	2318	783.56	29158	42946.14	9407	5516.07
2	BANK OF BARODA	9304	5906.57	23888	14282.66	31692	20189.23	893	279.23	20996	9149.72	10696	11039.51
3	BANK OF INDIA	11120	3665.00	42369	13864.30	53489	17529.30	0	0.00	11941	9172.79	41548	8356.51
4	CANARA BANK	7958	3940.32	9934	7236.68	17990	11177.00	0	0.00	9477	4048.46	8513	7128.54
5	CENTRAL BANK OF INDIA	4291	10277.77	23255	8391.98	27546	18669.75	388	426.21	12564	14077.22	14982	4592.53
6	PUNJAB NATIONAL BANK	65212	87259.52	72626	38127.93	137838	126387.45	8214	6719.37	35085	37464.91	102753	87922.54
7	STATE BANK OF INDIA	46300	36349.81	90542	90954.33	136842	126304.14	0	0.00	72737	54484.99	64105	71819.15
8	SYNDICATE BANK	11754	9602.25	13098	10726.45	24852	20328.70	3642	2731.50	11394	14580.45	13458	5748.25
9	UNION BANK OF INDIA	13376	6194.45	20502	15370.94	33878	21565.39	4084	2056.79	14284	12796.56	19594	8768.81
10	ANDHRA BANK	31	25.20	20	27.92	51	53.12	0	0.00	31	42.32	20	40.80
11	BANK OF MAHARASHTRA	21	304.00	66	203.32	87	507.32	0	0.00	75	8.41	12	488.91
12	CORPORATION BANK	75	56.55	23	40.68	98	97.23	0	0.00	89	87.11	9	10.12
13	DENA BANK	17	18.00	184	294.50	201	312.50	0	0.00	49	265.05	152	47.45
14	IDBI LTD.	0	0.00	0	0.00	0	0.00	0	0.00	0	0.00	0	0.00
15	INDIAN BANK	18	56.94	111	845.37	129	902.31	0	0.00	83	683.86	46	218.45
16	INDIAN OVERSEAS BANK	337	444.00	1187	237.75	1524	1681.75	59	75.00	869	1303.25	655	378.50
17	ORIENTAL BANK OF COMMERCE	4613	14119.53	1907	2370.47	6520	16490.00	0	0.00	3477	14314.55	3043	2175.45
18	PUNJAB & SIND BANK	1089	1929.33	2739	2944.29	3798	4873.62	39	14.57	2390	4061.45	1408	812.17
19	UCO BANK	2561	1412.00	12578	1792.00	15139	3204.00	0	0.00	1983	1307.72	13156	1896.28
20	UNITED BANK OF INDIA	35	454.00	694	223.00	435	677.00	0	0.00	69	496.42	366	180.58
21	VIJAYA BANK	393	404.39	694	678.73	1087	1083.12	0	0.00	431	565.91	656	517.21
22	AXIS BANK	85	440.00	307	528.52	392	986.52	25	90.79	265	568.44	127	397.08
23	HDFC BANK LTD.	0	0.00	0	0.00	0	0.00	0	0.00	0	0.00	0	0.00
24	ICICI BANK LTD.	0	0.00	0	0.00	0	0.00	0	0.00	0	0.00	0	0.00
25	INDUSIND BANK LTD.	0	0.00	0	0.00	0	0.00	0	0.00	0	0.00	0	0.00
26	KOTAK MAHINDRA BANK LTD.	0	0.00	0	0.00	0	0.00	0	0.00	0	0.00	0	0.00
27	FEDERAL BANK LTD.	0	0.00	0	0.00	0	0.00	0	0.00	0	0.00	0	0.00
28	THE JAMMU & KASHMIR BANK LTD.	17	750.11	27	864.82	44	1604.93	0	0.00	32	1515.93	12	89.00
29	THE KARNATAKA BANK LTD.	0	0.00	0	0.00	0	0.00	0	0.00	0	0.00	0	0.00
30	THE MAHARASHTRA BANK LTD.	265	266.75	80	140.31	345	407.06	1	1.00	50	137.06	295	270.00
31	THE SOUTH INDIAN BANK LTD.	0	0.00	0	0.00	0	0.00	0	0.00	0	0.00	0	0.00
	TOTAL OF COMMERCIAL BANKS	188296	188136.48	344148	254334.17	532542	442472.65	19663	13178.02	227529	224078.74	305013	218383.91
32	ALLAHABAD U P GRAMIN BANK	810	1289.12	12038	7918.86	12848	9207.98	176	147.66	3977	5723.86	8871	3484.12
33	GRAMIN BANK OF ARYAVART	502	274.11	60331	16709.92	60833	16984.03	12	5.32	2786	4689.28	58047	12294.75
34	BARODA UTTAR PRADESH GRAMIN BANK	16064	6544.00	85655	13328.00	101719	19872.00	325	47.13	5753	3911.00	95866	15981.00
35	KASHI GOMTI SAMYUT GRAMIN BANK	1185	315.00	62680	6496.40	63865	6811.40	0	0.00	43400	6436.40	20465	375.00
36	PRATHAMA BANK	5251	5616.92	8692	9240.08	13943	14887.00	0	0.00	2880	1657.58	11063	13199.42
37	PURVANCHAL KSHETRIYA GRAMIN BANK	20266	8362.32	4663	2335.39	24929	10697.71	0	0.00	6624	3867.54	18305	6830.17
38	SARYA U P GRAMIN BANK	4057	2353.13	17469	8051.66	21526	10404.79	448	674.10	2648	5189.40	18878	5215.39
	TOTAL OF RRBs	48135	24754.60	251528	64080.31	299663	88834.91	961	874.21	68068	31475.06	231595	57359.85
	GRAND TOTAL	236431	212893.08	598774	318414.48	832205	531307.56	20624	14052.23	295597	255553.80	536608	275753.76

RECOVERY POSITION OF GOVT. SPONSORED SCHEMES

AS ON JUNE 2017

COMMERCIAL BANKS

SRMS

(Amt.In lacs)

Sl. No.	Name of Bank	Demand Raised	Amount Recovered	Amount Overdue	Recovery %
1	ALLAHABAD BANK	39.00	26.03	12.97	67
2	BANK OF BARODA	1.97	0.84	1.13	43
3	BANK OF INDIA	8.30	4.52	3.78	54
4	CANARA BANK	7.25	4.95	2.30	68
5	CENTRAL BANK OF INDIA	0.00	0.00	0.00	0
6	PUNJAB NATIONAL BANK	14.23	0.52	13.71	4
7	STATE BANK OF INDIA	325.87	137.81	188.06	42
8	SYNDICATE BANK	1.35	0.85	0.50	63
9	UNION BANK OF INDIA	2.37	0.76	1.61	32
10	ANDHRA BANK	0.00	0.00	0.00	0
11	BANK OF MAHARASHTRA	79.00	7.50	71.50	9
12	CORPORATION BANK	0.00	0.00	0.00	0
13	DENA BANK	3.98	1.90	2.08	48
14	IDBI LTD.	0.00	0.00	0.00	0
15	INDIAN BANK	0.00	0.00	0.00	0
16	INDIAN OVERSEAS BANK	0.00	0.00	0.00	0
17	ORIENTAL BANK OF COMMERCE	9.00	2.00	7.00	22
18	PUNJAB & SIND BANK	2.00	0.73	1.27	37
19	UCO BANK	0.00	0.00	0.00	0
20	UNITED BANK OF INDIA	4.14	2.04	2.10	49
21	VIJAYA BANK	0.00	0.00	0.00	0
22	AXIS BANK	0.00	0.00	0.00	0
23	HDFC BANK LTD.	0.00	0.00	0.00	0
24	ICICI BANK LTD	0.00	0.00	0.00	0
25	INDUSIND BANK LTD.	0.00	0.00	0.00	0
26	KOTAK MAHINDRA BANK LTD.	0.00	0.00	0.00	0
27	THE FEDERAL BANK LTD.	0.00	0.00	0.00	0
28	THE JAMMU & KASHMIR BANK LTD.	0.00	0.00	0.00	0
29	THE KARNATKA BANK LTD	0.00	0.00	0.00	0
30	THE NAINITAL BANK LTD	0.00	0.00	0.00	0
31	THE SOUTH INDIAN BANK LTD.	0.00	0.00	0.00	0
	Total	498.46	190.45	308.01	38

RECOVERY POSITION OF GOVT. SPONSORED SCHEMES**AS ON JUNE 2017****Special Component Plan (SCP)**

(Amt. In lacs)

Sl. No.	Name of Bank	Demand Raised	Amount Recovered	Amount Overdue	Recovery %
1	ALLAHABAD BANK	3782.28	1944.16	1838.12	51
2	BANK OF BARODA	2172.47	1075.58	1096.89	50
3	BANK OF INDIA	313.47	298.48	14.99	95
4	CANARA BANK	267.65	170.15	97.50	64
5	CENTRAL BANK OF INDIA	1755.85	441.63	1314.22	25
6	PUNJAB NATIONAL BANK	1739.88	748.32	991.56	43
7	STATE BANK OF INDIA	6843.00	2782.00	4061.00	41
8	SYNDICATE BANK	1475.23	539.29	935.94	37
9	UNION BANK OF INDIA	613.56	299.40	314.16	49
10	ANDHRA BANK	0.00	0.00	0.00	0
11	BANK OF MAHARASHTRA	3164.00	2024.00	1140.00	64
12	CORPORATION BANK	0.00	0.00	0.00	0
13	DENA BANK	3.20	1.10	2.10	34
14	IDBI LTD.	0.00	0.00	0.00	0
15	INDIAN BANK	53.10	21.10	32.00	40
16	INDIAN OVERSEAS BANK	87.21	27.01	60.20	31
17	ORIENTAL BANK OF COMMERCE	67.89	28.91	38.98	43
18	PUNJAB & SIND BANK	33.46	8.70	24.76	26
19	UCO BANK	83.25	14.28	68.97	17
20	UNITED BANK OF INDIA	7.61	1.02	6.59	13
21	VIJAYA BANK	42.00	22.00	20.00	52
22	AXIS BANK	0.00	0.00	0.00	0
23	HDFC BANK LTD.	0.00	0.00	0.00	0
24	ICICI BANK LTD	0.00	0.00	0.00	0
25	INDUSIND BANK LTD.	0.00	0.00	0.00	0
26	KOTAK MAHINDRA BANK LTD.	0.00	0.00	0.00	0
27	THE FEDERAL BANK LTD.	0.00	0.00	0.00	0
28	THE JAMMU & KASHMIR BANK LTD.	0.00	0.00	0.00	0
29	THE KARNATKA BANK LTD	0.00	0.00	0.00	0
30	THE NAINITAL BANK LTD	0.76	0.00	0.76	0
31	THE SOUTH INDIAN BANK LTD.	0.00	0.00	0.00	0
	Sub Total OF COMM. BANKS	22505.87	10447.13	12058.74	46
32	ALLAHABAD U P GRAMIN BANK	629.45	36.78	592.67	6
33	GRAMIN BANK OF ARYAVART	2702.95	1405.37	1297.58	52
34	BARODA UTTAR PRADESH GRAMIN BANK	795.01	378.71	416.30	48
35	KASHI GOMTI SAMYUT GRAMIN BANK	389.00	187.00	202.00	48
36	PRATHAMA BANK	1369.77	466.12	903.65	34
37	PURVANCHAL KSHETRIYA GRAMIN BANK	2351.68	1194.36	1157.32	51
38	SARVA U P GRAMIN BANK	1612.42	816.75	795.67	51
	Sub Total OF RRBs	9850.28	4485.09	5365.19	46
	GRAND TOTAL	32356.15	14932.22	17423.93	46

RECOVERY POSITION OF GOVT. SPONSORED SCHEMES**AS ON JUNE 2017****COMMERCIAL BANKS****Swarna Jayanti Shahari Swarojgar Yojna (SJSRY)**

(Amt. In lacs)

Sl. No.	Name of Bank	Demand Raised	Amount Recovered	Amount Overdue	Recovery %
1	ALLAHABAD BANK	2680.30	1098.12	1582.18	41
2	BANK OF BARODA	545.12	239.08	306.04	44
3	BANK OF INDIA	356.56	283.28	73.28	79
4	CANARA BANK	901.30	595.35	305.95	66
5	CENTRAL BANK OF INDIA	0.00	0.00	0.00	0
6	PUNJAB NATIONAL BANK	975.05	190.32	784.73	20
7	STATE BANK OF INDIA	5615.00	2147.50	3467.50	38
8	SYNDICATE BANK	1025.00	425.10	599.90	41
9	UNION BANK OF INDIA	373.47	147.72	225.75	40
10	ANDHRA BANK	8.62	6.25	2.37	73
11	BANK OF MAHARASHTRA	46.20	5.84	40.36	13
12	CORPORATION BANK	110.00	21.10	88.90	19
13	DENA BANK	23.00	16.24	6.76	71
14	IDBI LTD.	0.00	0.00	0.00	0
15	INDIAN BANK	0.00	0.00	0.00	0
16	INDIAN OVERSEAS BANK	0.00	0.00	0.00	0
17	ORIENTAL BANK OF COMMERCE	278.96	131.26	147.70	47
18	PUNJAB & SIND BANK	32.59	28.71	3.88	88
19	UCO BANK	333.63	159.34	174.29	48
20	UNITED BANK OF INDIA	61.65	7.38	54.27	12
21	VIJAYA BANK	315.00	91.00	224.00	29
22	AXIS BANK	0.00	0.00	0.00	0
23	HDFC BANK LTD.	0.00	0.00	0.00	0
24	ICICI BANK LTD	0.00	0.00	0.00	0
25	INDUSIND BANK LTD.	0.00	0.00	0.00	0
26	KOTAK MAHINDRA BANK LTD.	0.00	0.00	0.00	0
27	THE FEDERAL BANK LTD.	0.00	0.00	0.00	0
28	THE JAMMU & KASHMIR BANK LTD.	0.00	0.00	0.00	0
29	THE KARNATKA BANK LTD	0.00	0.00	0.00	0
30	THE NAINITAL BANK LTD	6.68	0.04	6.64	1
31	THE SOUTH INDIAN BANK LTD.	0.00	0.00	0.00	0
	Total	13688.13	5593.63	8094.50	41

RECOVERY POSITION OF GOVT. SPONSORED SCHEMES**AS ON JUNE 2017****Swarna Jayanti Gram Swarojgar Yojna (SGSY)**

(Amt. In lacs)

Sl. No.	Name of Bank	Demand Raised	Amount Recovered	Amount Overdue	Recovery %
1	ALLAHABAD BANK	6420.15	3150.25	3269.90	49
2	BANK OF BARODA	2177.89	1033.54	1144.35	47
3	BANK OF INDIA	4224.36	2850.40	1373.96	67
4	CANARA BANK	405.61	255.61	150.00	63
5	CENTRAL BANK OF INDIA	1521.12	798.35	722.77	52
6	PUNJAB NATIONAL BANK	1936.10	98.75	1837.35	5
7	STATE BANK OF INDIA	13783.00	5538.00	8245.00	40
8	SYNDICATE BANK	1428.20	524.12	904.08	37
9	UNION BANK OF INDIA	431.26	102.67	328.59	24
10	ANDHRA BANK	2.32	1.98	0.34	85
11	BANK OF MAHARASHTRA	139.00	11.15	127.85	8
12	CORPORATION BANK	22.56	18.56	4.00	82
13	DENA BANK	26.37	12.14	14.23	46
14	IDBI LTD.	0.00	0.00	0.00	0
15	INDIAN BANK	0.00	0.80	-0.80	0
16	INDIAN OVERSEAS BANK	0.00	0.00	0.00	0
17	ORIENTAL BANK OF COMMERCE	52.21	19.37	32.84	37
18	PUNJAB & SIND BANK	2811.00	975.00	1836.00	35
19	UCO BANK	64.41	32.16	32.25	50
20	UNITED BANK OF INDIA	16.84	1.13	15.71	7
21	VIJAYA BANK	57.00	11.00	46.00	19
22	AXIS BANK	0.00	0.00	0.00	0
23	HDFC BANK LTD.	0.00	0.00	0.00	0
24	ICICI BANK LTD	0.00	0.00	0.00	0
25	INDUSIND BANK LTD.	0.00	0.00	0.00	0
26	KOTAK MAHINDRA BANK LTD.	0.00	0.00	0.00	0
27	THE FEDERAL BANK LTD.	0.00	0.00	0.00	0
28	THE JAMMU & KASHMIR BANK LTD.	0.00	0.00	0.00	0
29	THE KARNATKA BANK LTD	0.00	0.00	0.00	0
30	THE NAINITAL BANK LTD	0.34	0.10	0.24	29
31	THE SOUTH INDIAN BANK LTD.	0.00	0.00	0.00	0
	SUB TOTAL OF COMM. BANKS	35519.74	15435.08	20084.66	43
32	ALLAHABAD U P GRAMIN BANK	6476.37	923.71	5552.66	14
33	GRAMIN BANK OF ARYAVART	8060.73	3786.56	4274.17	47
34	BARODA UTTAR PRADESH GRAMIN BANK	11542.00	4735.00	6807.00	41
35	KASHI GOMTI SAMYUT GRAMIN BANK	415.00	130.00	285.00	31
36	PRATHAMA BANK	1499.16	454.89	1044.27	30
37	PURVANCHAL KSHETRIYA GRAMIN BANK	14315.09	5310.26	9004.83	37
38	SARVA U P GRAMIN BANK	2979.10	861.43	2117.67	29
	SUB TOTAL OF RRBs	45287.45	16201.85	29085.60	36
	GrandTotal	80807.19	31636.93	49170.26	39

RECOVERY POSITION OF GOVT. SPONSORED SCHEMES

AS ON JUNE 2017

Saghan Mini Dairy Pariyojna (SMDP)

(Amt. In lacs)

Sl. No.	Name of Bank	Demand Raised	Amount Recovered	Amount Overdue	Recovery %
1	ALLAHABAD BANK	315.11	194.24	120.87	62
2	BANK OF BARODA	389.31	247.89	141.42	64
3	BANK OF INDIA	41.38	37.50	3.88	91
4	CANARA BANK	41.50	18.62	22.88	45
5	CENTRAL BANK OF INDIA	359.00	231.00	128.00	64
6	PUNJAB NATIONAL BANK	188.52	117.95	70.57	63
7	STATE BANK OF INDIA	2199.00	977.00	1222.00	44
8	SYNDICATE BANK	1278.25	387.45	890.80	30
9	UNION BANK OF INDIA	300.86	145.86	155.00	48
10	ANDHRA BANK	0.00	0.00	0.00	0
11	BANK OF MAHARASHTRA	114.00	14.00	100.00	12
12	CORPORATION BANK	0.00	0.00	0.00	0
13	DENA BANK	11.00	4.90	6.10	45
14	IDBI LTD.	0.00	0.00	0.00	0
15	INDIAN BANK	0.00	0.00	0.00	0
16	INDIAN OVERSEAS BANK	25.00	18.00	7.00	72
17	ORIENTAL BANK OF COMMERCE	0.73	0.12	0.61	16
18	PUNJAB & SIND BANK	0.00	0.00	0.00	0
19	UCO BANK	0.00	0.00	0.00	0
20	UNITED BANK OF INDIA	0.00	0.00	0.00	0
21	VIJAYA BANK	0.00	0.00	0.00	0
22	AXIS BANK	0.00	0.00	0.00	0
23	HDFC BANK LTD.	0.00	0.00	0.00	0
24	ICICI BANK LTD	0.00	0.00	0.00	0
25	INDUSIND BANK LTD.	0.00	0.00	0.00	0
26	KOTAK MAHINDRA BANK LTD.	0.00	0.00	0.00	0
27	THE FEDERAL BANK LTD.	0.00	0.00	0.00	0
28	THE JAMMU & KASHMIR BANK LTD.	0.00	0.00	0.00	0
29	THE KARNATKA BANK LTD	0.00	0.00	0.00	0
30	THE NAINITAL BANK LTD	0.00	0.00	0.00	0
31	THE SOUTH INDIAN BANK LTD.	0.00	0.00	0.00	0
	SUB TOTAL OF COMM. BANKS	5263.66	2394.53	2869.13	45
32	ALLAHABAD U P GRAMIN BANK	186.30	21.18	165.12	11
33	GRAMIN BANK OF ARYAVART	924.24	641.80	282.44	69
34	BARODA UTTAR PRADESH GRAMIN BANK	249.63	182.35	67.28	73
35	KASHI GOMTI SAMYUT GRAMIN BANK	414.00	129.00	285.00	31
36	PRATHAMA BANK	404.73	252.32	152.41	62
37	PURVANCHAL KSHETRIYA GRAMIN BANK	0.00	0.00	0.00	0
38	SARVA U P GRAMIN BANK	0.00	0.00	0.00	0
	SUB TOTAL OF RRBs	2178.90	1226.65	952.25	56
	Total	7442.56	3621.18	3821.38	49

RECOVERY POSITION OF GOVT. SPONSORED SCHEMES**AS ON JUNE 2017****KVIC (Margin Money Scheme)**

(Amt. In lacs)

Sl. No.	Name of Bank	Demand Raised	Amount Recovered	Amount Overdue	Recovery %
1	ALLAHABAD BANK	523.00	307.32	215.68	59
2	BANK OF BARODA	980.68	412.67	568.01	42
3	BANK OF INDIA	184.49	46.16	138.33	25
4	CANARA BANK	58.25	23.95	34.30	41
5	CENTRAL BANK OF INDIA	0.00	0.00	0.00	0
6	PUNJAB NATIONAL BANK	389.95	292.70	97.25	75
7	STATE BANK OF INDIA	1266.75	1209.50	57.25	95
8	SYNDICATE BANK	365.25	124.00	241.25	34
9	UNION BANK OF INDIA	373.44	155.87	217.57	42
10	ANDHRA BANK	3.65	1.40	2.25	38
11	BANK OF MAHARASHTRA	203.51	110.49	93.02	54
12	CORPORATION BANK	0.00	0.00	0.00	0
13	DENA BANK	14.87	7.22	7.65	49
14	IDBI LTD.	0.00	0.00	0.00	0
15	INDIAN BANK	8.38	3.10	5.28	37
16	INDIAN OVERSEAS BANK	0.00	0.00	0.00	0
17	ORIENTAL BANK OF COMMERCE	132.17	55.39	76.78	42
18	PUNJAB & SIND BANK	85.00	26.00	59.00	31
19	UCO BANK	31.60	18.91	12.69	60
20	UNITED BANK OF INDIA	13.35	6.14	7.21	46
21	VIJAYA BANK	517.00	314.00	203.00	61
22	AXIS BANK	0.00	0.00	0.00	0
23	HDFC BANK LTD.	0.00	0.00	0.00	0
24	ICICI BANK LTD	0.00	0.00	0.00	0
25	INDUSIND BANK LTD.	0.00	0.00	0.00	0
26	KOTAK MAHINDRA BANK LTD.	0.00	0.00	0.00	0
27	THE FEDERAL BANK LTD.	0.00	0.00	0.00	0
28	THE JAMMU & KASHMIR BANK LTD.	0.00	0.00	0.00	0
29	THE KARNATKA BANK LTD	0.00	0.00	0.00	0
30	THE NAINITAL BANK LTD	0.00	0.00	0.00	0
31	THE SOUTH INDIAN BANK LTD.	0.00	0.00	0.00	0
	SUB TOTAL OF COMM. BANKS	5151.34	3114.82	2036.52	60
32	ALLAHABAD U P GRAMIN BANK	1512.17	870.28	641.89	58
33	GRAMIN BANK OF ARYAVART	365.75	204.08	161.67	56
34	BARODA UTTAR PRADESH GRAMIN BANK	303.00	76.00	227.00	25
35	KASHI GOMTI SAMYUT GRAMIN BANK	2015.00	1169.00	846.00	58
36	PRATHAMA BANK	0.00	0.00	0.00	0
37	PURVANCHAL KSHETRIYA GRAMIN BANK	1795.34	1019.34	776.00	57
38	SARVA U P GRAMIN BANK	28.05	18.99	9.06	68
	SUB TOTAL OF RRBs	6019.31	3357.69	2661.62	56
	GRANT TOTAL	11170.65	6472.51	4698.14	58

**RECOVERY POSITION OF GOVT. SPONSORED SCHEMES
AS ON JUNE 2017**

KVIB (M M G R YOJANA)

(Rs. In lacs)

Sl. No.	Name of Bank	Demand Raised	Amount Recovered	Amount Overdue	Recovery %
1	ALLAHABAD BANK	2076.71	1503.81	572.90	72
2	BANK OF BARODA	1381.56	732.82	648.74	53
3	BANK OF INDIA	69.74	66.27	3.47	95
4	CANARA BANK	71.59	44.21	27.38	62
5	CENTRAL BANK OF INDIA	938.78	58.78	880.00	6
6	PUNJAB NATIONAL BANK	1482.25	714.59	767.66	48
7	STATE BANK OF INDIA	2312.00	973.00	1339.00	42
8	SYNDICATE BANK	735.21	201.25	533.96	27
7	UNION BANK OF INDIA	488.01	340.51	147.50	70
10	ANDHRA BANK	0.00	0.00	0.00	0
11	BANK OF MAHARASHTRA	34.50	4.00	30.50	12
12	CORPORATION BANK	344.00	0.00	344.00	0
13	DENA BANK	5.00	2.21	2.79	44
14	IDBI LTD.	0.00	0.00	0.00	0
15	INDIAN BANK	39.10	9.40	29.70	24
16	INDIAN OVERSEAS BANK	0.00	0.00	0.00	0
17	ORIENTAL BANK OF COMMERCE	71.23	17.47	53.76	25
18	PUNJAB & SIND BANK	0.00	0.00	0.00	0
19	UCO BANK	0.00	0.00	0.00	0
20	UNITED BANK OF INDIA	0.00	0.00	0.00	0
21	VIJAYA BANK	378.00	182.00	196.00	48
22	AXIS BANK	0.00	0.00	0.00	0
23	HDFC BANK LTD.	0.00	0.00	0.00	0
24	ICICI BANK LTD	0.00	0.00	0.00	0
25	INDUSIND BANK LTD.	0.00	0.00	0.00	0
26	KOTAK MAHINDRA BANK LTD.	0.00	0.00	0.00	0
27	THE FEDERAL BANK LTD.	0.00	0.00	0.00	0
28	THE JAMMU & KASHMIR BANK LTD.	0.00	0.00	0.00	0
29	THE KARNATKA BANK LTD	0.00	0.00	0.00	0
30	THE NAINITAL BANK LTD	0.00	0.00	0.00	0
31	THE SOUTH INDIAN BANK LTD.	0.00	0.00	0.00	0
	SUB TOTA I OF COMM BANKS	10427.68	4850.32	5577.36	47
1	ALLAHABAD U P GRAMIN BANK	2499.55	310.63	2188.92	12
2	GRAMIN BANK OF ARYAVART	915.62	585.61	330.01	64
3	BARODA UTTAR PRADESH GRAMIN BANK	96.25	43.24	53.01	45
4	KASHI GOMTI SAMYUT GRAMIN BANK	0.00	0.00	0.00	0
5	PRATHAMA BANK	2367.16	821.35	1545.81	35
6	PURVANCHAL KSHETRIYA GRAMIN BANK	2216.42	924.85	1291.57	42
7	SARVA U P GRAMIN BANK	58.70	15.03	43.67	26
.	SUB TOTA OF RRBs	8153.70	2700.71	5452.99	33

RECOVERY & NPA MANAGEMENT

As on JUNE 2017

SL. NO.	NAME OF BANK	TOTAL ADV. AS ON 01.04.2017		NPA POSITION 01.04.2017		ADDITIONS (01.04.2017 To 30.06.2017)		RECOVERY (01.04.2017 To 30.06.2017)		NET POSITION OF NPAs As on 30.06.2017		TOTAL ADV. AS ON 30.06.2017		PERCENTAGE OF NPA TO TOTAL ADVANCES %
		AMT.	NO.	AMT.	NO.	AMT.	NO.	AMT.	NO.	AMT.	NO.	AMT.	NO.	
1	ALLAHABAD BANK	28501.76	65273	1359.68	11387	261.68	11964	111.21	11964	64696	1510.15	28713.75	5.26	
2	BANK OF BARODA	25628.37	98130	3297.59	5251	441.98	1127	93.67	1127	102254	3645.90	27078.05	13.46	
3	BANK OF INDIA	17027.87	482187	2571.81	46241	706.94	0	0.00	0	528428	3278.74	17161.67	19.11	
4	CANARA BANK	12227.33	60194	916.46	3459	518.67	1512	17.41	1512	1417.72	12294.72	11.53	9.31	
5	CENTRAL BANK OF INDIA	9492.65	47172	854.78	8088	89.72	3648	54.66	3648	889.84	9557.97	10.38	2.99	
6	PUNJAB NATIONAL BANK	57774.17	120667	5745.39	4450	404.86	3502	293.65	3502	121615	5856.60	56410.63	10.38	
7	STATE BANK OF INDIA	53671.41	679554	1629.98	4636	126.00	1882	106.00	1882	682308	1649.98	55224.28	2.99	
8	SYNDICATE BANK	12178.19	58575	461.30	6245	485.82	10251	392.49	10251	54569	554.62	11251.69	7.09	
9	UNION BANK OF INDIA	22531.15	138715	1653.93	6233	97.81	9056	100.40	9056	135892	1651.34	23298.19	4.93	
10	ANDHRA BANK	2498.25	78	8.59	0	1.25	0	0.00	0	78	9.84	2621.31	0.38	
11	BANK OF MAHARASHTRA	3247.14	86	43.17	0	0.00	0	0.00	0	86	43.17	2706.56	1.59	
12	CORPORATION BANK	4689.44	2856	181.71	0	0.00	0	0.00	0	2856	181.71	4692.44	3.87	
13	DENA BANK	1292.54	5564	96.45	279	2.60	2	0.14	2	5841	98.92	1289.33	7.67	
14	IDBI LTD.	9807.27	1566	89.94	0	0.00	0	0.00	0	1566	89.94	9756.19	0.92	
15	INDIAN BANK	2598.94	3254	112.57	554	7.38	39	1.19	39	3769	118.76	2465.59	4.82	
16	INDIAN OVERSEAS BANK	4719.15	14183	551.64	0	0.00	0	0.00	0	14183	551.64	6275.00	8.79	
17	ORIENTAL BANK OF COMMERCE	13168.71	7756	1197.10	15735	668.75	6671	385.49	6671	16820	1480.36	13151.93	11.26	
18	PUNJAB & SIND BANK	3815.84	9752	231.83	3963	83.59	1621	38.28	1621	12094	277.14	3717.44	7.46	
19	UCO BANK	4156.98	4999	537.44	0	69.00	0	40.13	0	4999	566.31	4113.96	13.77	
20	UNITED BANK OF INDIA	1562.97	5843	561.76	201	0.11	0	0.00	0	6044	561.87	1525.29	36.84	
21	VJAYA BANK	2464.39	4188	124.17	104	13.25	0	0.00	0	4292	137.42	2489.22	5.52	
22	AXIS BANK	13112.25	80131	2991.01	65244	1644.32	44255	1250.52	44255	101120	3384.81	13521.95	25.03	
23	HDFC BANK LTD.	22607.98	74445	2196.34	24842	160.76	0	0.00	0	99287	2357.10	25264.93	9.33	
24	ICICI BANK LTD	24191.36	19080	1146.91	0	0.00	0	0.00	0	19080	1146.91	22619.78	5.07	
25	INDUSIND BANK LTD.	3085.67	17175	144.56	0	0.00	0	0.00	0	17175	144.56	3149.63	4.59	
26	KOTAK MAHINDRA BANK LTD.	2821.34	9939	7.60	0	0.00	0	0.00	0	9939	7.60	3108.76	0.24	
27	THE FEDERAL BANK LTD.	1377.68	93	52.96	0	0.00	0	0.00	0	93	52.96	506.03	10.47	
28	THE JAMMU & KASHMIR BANK LTD.	625.24	283	42.03	0	0.00	0	0.00	0	283	42.03	567.65	7.40	
29	THE KARNATAKA BANK LTD	498.80	61	103.34	0	0.00	0	0.00	0	61	103.34	493.46	20.94	
30	THE NAINITAL BANK LTD	737.04	5672	64.46	522	21.40	0	0.00	0	6194	85.86	747.95	11.48	
31	THE SOUTH INDIAN BANK LTD.	129.93	22	1.41	0	0.00	0	0.00	0	22	1.41	129.31	1.09	
	TOTAL	362221.81	2017493	28977.91	207434	5805.88	95530	2885.25	95530	31898.54	365905.63	8.72		
32	ALLAHABAD U P GRAMIN BANK	6568.53	224098	606.69	10957	70.65	118120	35.18	118120	116935	642.16	6662.95	9.64	
33	GRAMIN BANK OF ARYAVART	10342.38	273112	1477.63	0	618.05	0	46.36	0	273112	2049.32	10395.14	19.71	
34	BARODA UTTAR PRADESH GRAMIN BANK	7198.67	126752	871.11	59776	368.05	10784	62.31	10784	1175744	1176.85	7197.61	16.35	
35	KASHI GOMTI SAMYUT GRAMIN BANK	2989.57	7554	245.80	4909	29.59	5611	21.36	5611	6852	254.04	3000.88	8.47	
36	PRATHAMA BANK	5674.60	18253	185.84	0	0.00	0	0.00	0	18253	185.84	5504.38	3.38	
37	PURVANCHAL KSHETRIYA GRAMIN BANK	4381.50	284620	827.03	31857	215.63	6589	254.60	6589	309888	788.05	4515.93	17.45	
38	SARVA U P GRAMIN BANK	5162.85	40190	63.25	6875	68.57	455	4.17	455	46610	127.65	5208.31	2.45	
	TOTAL OF RRBs	42318.10	974579	4277.35	114374	1370.55	141559	423.99	141559	947394	5223.91	42485.20	12.30	
39	U P S G V BANK LTD	3379.36	1080810	1318.10	0	0.00	0	39.29	0	1080810	1278.81	3379.36	37.84	
40	U P COOP BANK LTD	11625.89	269	153.25	0	0.00	0	39.29	0	269	113.96	11421.59	1.00	
	GRAND TOTAL	419545.16	4073151	34726.61	321808	7176.42	237089	3387.81	237089	38515.22	423191.78	9.10		

अल्पसंख्यक समुदायों को वित्तीय सहायता

विदित है कि अल्पसंख्यक समुदाय के कल्याण की योजनाओं को प्रधानमंत्री के 15 सूत्रीय कार्यक्रम में शामिल किया गया है। प्राप्त दिशा निर्देशों के अनुसार इन समुदायों को प्रदत्त ऋण सुविधाओं को प्राथमिकता प्राप्त क्षेत्र के अंतर्गत कमजोर वर्गों हेतु ऋणों में वर्गीकृत किया जाता है। साथ ही इस वर्ग को प्राथमिकता प्राप्त क्षेत्र के अंतर्गत कुल ऋण का 15 प्रतिशत तक प्रदान करने हेतु निर्देश है।

प्रदेश में कार्यरत बैंकों से प्राप्त सूचना के आधार पर अल्पसंख्यक समुदाय के लाभार्थियों को जून 2017 तक प्रदान किये गये ऋण प्रवाह (Outstanding) की प्रगति निम्नानुसार है :-

(Amt. in crore)

Particulars		No.	Amount
a.	To Minority Communities in identified Districts having concentration of Minorities	987869	16433.93
b.	To Minority Communities in whole U.P.	1692281	36800.80
c.	Total Priority Sector Advances in identified districts having concentration of Minorities	3863765	73214.76
d.	Total Priority Sector Advances in whole U. P.	10354569	266477.62
e.	Percentage of (a) to (c)	25.57	22.44
f.	Percentage of (b) to (d)	16.34	13.81

आलोच्य अवधि तक पूरे प्रदेश में बैंकों द्वारा अल्पसंख्यक समुदाय के कुल -1692281- व्यक्तियों को ` 36800.80 करोड़ की धनराशि उपलब्ध करायी गयी है जो कि कुल प्राथमिकता प्राप्त क्षेत्र के अंतर्गत प्रदत्त ऋण का क्रमशः 16.34 (खाते) एवं 13.81 (धनराशि) प्रतिशत है।

इसी प्रकार अल्पसंख्यक बाहुल्य जनपदों में अल्पसंख्यक समुदाय के कुल -987869- व्यक्तियों को ` 16433.93 करोड़ की धनराशि उपलब्ध करायी गयी है जो कि कुल प्राथमिकता प्राप्त क्षेत्र के अंतर्गत प्रदत्त ऋण का क्रमशः 25.57 (खाते) एवं 22.44 (धनराशि) प्रतिशत है।

योजनान्तर्गत बैंकवार प्रगति रिपोर्ट संलग्नक- 1 व 2 के माध्यम से प्रस्तुत है।

**FINANCING TO MINORITY COMMUNITIES (IDENTIFIED DISTRICTS)
AS ON JUNE 2017**

(Amt. In Lacs)

SL. NO.	NAME OF BANK	PRIORITY SECTOR ADV.		ADV. TO MIN. COMMUNITIES		%AGE OF MIN. TO TOTAL PSA	
		NO.	AMT.	NO.	AMT.	NO.	AMT.
1	ALLAHABAD BANK	286908	758477.02	140951	153617.12	49.13	20.25
2	BANK OF BARODA	262618	618273.25	66678	131630.37	25.39	21.29
3	BANK OF INDIA	23779	111739.63	3779	11739.63	15.89	10.51
4	CANARA BANK	62502	264608.69	9980	20935.25	15.97	7.91
5	CENTRAL BANK OF INDIA	24818	51591.38	8501	23637.38	34.25	45.82
6	PUNJAB NATIONAL BANK	715103	1352548.22	175980	362653.84	24.61	26.81
7	STATE BANK OF INDIA	290276	486575.53	75974	86552.52	26.17	17.79
8	SYNDICATE BANK	293513	695997.83	49635	269249.33	16.91	38.69
9	UNION BANK OF INDIA	111179	447657.15	18045	49605.07	16.23	11.08
10	ANDHRA BANK	7007	43117.68	1614	4441.08	23.03	10.30
11	BANK OF MAHARASHTRA	0	0.00	0	0.00	0.00	0.00
12	CORPORATION BANK	352	1150.00	52	150.00	14.77	13.04
13	DENA BANK	569	1015.00	569	1015.00	100.00	100.00
14	IDBI LTD.	0	0.00	0	0.00	0.00	0.00
15	INDIAN BANK	2416	8821.16	382	1902.13	15.81	21.56
16	INDIAN OVERSEAS BANK	22185	32319.82	4374	5142.10	19.72	15.91
17	ORIENTAL BANK OF COMMERCE	161660	474101.69	25538	59576.77	15.80	12.57
18	PUNJAB & SIND BANK	72232	174648.84	34885	79569.34	48.30	45.56
19	UCO BANK	12988	17483.54	3280	4662.48	25.25	26.67
20	UNITED BANK OF INDIA	575	376.13	575	376.13	100.00	100.00
21	VIJAYA BANK	1481	5770.14	1481	5770.14	100.00	100.00
22	AXIS BANK	3268	18412.05	3268	18412.05	100.00	100.00
23	HDFC BANK LTD.	265420	505579.75	43147	42841.17	16.26	8.47
24	ICICI BANK LTD	10164	8226.99	10164	8226.99	100.00	100.00
25	INDUSIND BANK LTD.	6958	12529.00	6958	12529.00	100.00	100.00
26	KOTAK MAHINDRA BANK LTD.	8826	13450.26	2401	13390.26	27.20	99.55
27	THE FEDERAL BANK LTD.	921	3977.40	215	647.64	23.34	16.28
28	THE JAMMU & KASHMIR BANK LTD.	751	9469.04	751	9469.04	100.00	100.00
29	THE KARNATKA BANK LTD	203	775.82	203	775.82	100.00	100.00
30	THE NAINITAL BANK LTD	0	0.00	0	0.00	0.00	0.00
31	THE SOUTH INDIAN BANK LTD.	0	0.00	0	0.00	0.00	0.00
	TOTAL OF COMMERCIAL BANKS	2648672	6118693.01	689380	1378517.65	26.03	22.53
32	U P S G V BANK LTD	0	0.00	0	0.00	0.00	0.00
33	U P COOP BANK LTD	0	0.00	0	0.00	0.00	0.00
	TOTAL OF COOPERATIVE BANKS	0	0.00	0	0.00	0.00	0.00
34	ALLAHABAD U P GRAMIN BANK	203839	193012.62	27764	21976.00	13.62	11.39
35	GRAMIN BANK OF ARYAVART	174259	143976.78	12199	13181.49	7.00	9.16
36	BARODA UTTAR PRADESH GRAMIN BANK	137219	135501.09	21051	31406.00	15.34	23.18
37	KASHI GOMTI SAMYUT GRAMIN BANK	0	0.00	0	0.00	0.00	0.00
38	PRATHAMA BANK	430510	411609.00	201565	164635.00	0.00	0.00
39	PURVANCHAL KSHETRIYA GRAMIN BANK	205	37.38	205	37.38	100.00	100.00
40	SARVA U P GRAMIN BANK	269061	318646.32	35705	33639.67	13.27	10.56
	TOTAL OF RRBs	1215093	1202783.19	298489	264875.54	24.57	22.02
	GRAND TOTAL	3863765	7321476.20	987869	1643393.19	25.57	22.45

**FINANCING TO MINORITY COMMUNITIES (STATE AS A WHOLE)
AS ON JUNE 2017**

SL. NO.	NAME OF BANK	PRIORITY SECTOR ADV.		ADV. TO MINORITY COMMUNITIES		% OF MINORITY TO TOTAL PSA	
		NO.	AMT.	NO.	AMT.	NO.	AMT.
1	ALLAHABAD BANK	1102729	2356848.00	170899	373128.00	15.50	15.83
2	BANK OF BARODA	776778	1874886.00	137142	321011.35	17.66	17.12
3	BANK OF INDIA	113834	992625.20	13876	56566.55	12.19	5.70
4	CANARA BANK	337466	996071.55	36426	232440.75	10.79	23.34
5	CENTRAL BANK OF INDIA	23827	714010.73	8501	72056.00	35.68	10.09
6	PUNJAB NATIONAL BANK	1239493	2749109.45	320565	360906.30	25.86	13.13
7	STATE BANK OF INDIA	849719	4496164.10	211583	672868.00	24.90	14.97
8	SYNDICATE BANK	80952	759514.10	59648	121522.24	73.68	16.00
9	UNION BANK OF INDIA	604683	1414356.00	103067	326572.00	17.04	23.09
10	ANDHRA BANK	7870	63133.00	2025	75.20	25.73	0.12
11	BANK OF MAHARASHTRA	4383	136758.00	883	9666.25	20.15	7.07
12	CORPORATION BANK	4290	286305.41	4122	41992.00	96.08	14.67
13	DENA BANK	1494	58683.83	494	3273.00	33.07	5.58
14	IDBI LTD.	1471	224688.00	479	17784.00	32.56	7.91
15	INDIAN BANK	7445	104225.55	785	2069.43	10.54	1.99
16	INDIAN OVERSEAS BANK	5137	339018.67	511	40564.96	9.95	11.97
17	ORIENTAL BANK OF COMMERCE	246080	848085.16	30814	75118.28	12.52	8.86
18	PUNJAB & SIND BANK	81477	405179.22	41432	86090.87	50.85	21.25
19	UCO BANK	45594	244000.00	9614	60708.00	21.09	24.88
20	UNITED BANK OF INDIA	3703	904090.00	452	3535.99	12.21	0.39
21	VIJAYA BANK	31496	164801.24	5943	19523.00	18.87	11.85
22	AXIS BANK	36759	388435.94	6759	27315.41	18.39	7.03
23	HDFC BANK LTD.	551146	1005700.32	69373	64789.87	12.59	6.44
24	ICICI BANK LTD	20537	497175.30	3643	92799.01	17.74	18.67
25	INDUSIND BANK LTD.	13769	158919.43	2196	26048.43	15.95	16.39
26	KOTAK MAHINDRA BANK LTD.	76869	160980.25	11637	17987.86	15.14	11.17
27	THE FEDERAL BANK LTD.	1677	18307.14	282	1098.14	16.82	6.00
28	THE JAMMU & KASHMIR BANK LTD.	1751	57033.24	751	9469.04	42.89	16.60
29	THE KARNATKA BANK LTD	1175	15476.97	375	159.82	31.91	1.03
30	THE NAINITAL BANK LTD	6571	35726.80	2628	6217.27	39.99	17.40
31	THE SOUTH INDIAN BANK LTD.	0	0.00	0	0.00	0.00	0.00
	TOTAL OF COMMERCIAL BANK	6280175	22470308.6	1138338	3143357.02	18.13	13.99
32	U P S G V BANK LTD	0	63983.00	0	0.00	0.00	0.00
33	U P COOP BANK LTD	0	224450.03	0	51577.58	0.00	22.98
	TOTAL OF COOPERATIVE BANKS	0	288433.03	0	51577.58	0.00	17.88
34	ALLAHABAD U P GRAMIN BANK	759398	612434.44	50636	62223.34	6.67	10.16
35	GRAMIN BANK OF ARYAVART	984604	981790.72	101381	65950.05	10.30	6.72
36	BARODA UTTAR PRADESH GRAMIN BANK	791973	636371.33	101980	70476.48	12.88	11.07
37	KASHI GOMTI SAMYUT GRAMIN BANK	69745	240806.00	9745	20495.00	13.97	8.51
38	PRATHAMA BANK	586082	516403.77	248921	196213.00	42.47	38.00
39	PURVANCHAL KSHETRIYA GRAMIN BANK	442420	406207.52	42420	34652.39	9.59	8.53
40	SARVA U P GRAMIN BANK	440172	495007.00	41063	35135.00	9.33	7.10
	TOTAL OF RRBs	4074394	3889020.78	553943	485145.26	13.60	12.47
	GRAND TOTAL	10354569	26647762.41	1692281	3680079.86	16.34	13.81

स्वयं सहायता समूह (एस.एच.जी)

स्वयं सहायता समूह सूक्ष्म उद्यमियों का एक ऐसा पंजीकृत अथवा अपंजीकृत समूह है जिनकी सामाजिक व आर्थिक पृष्ठभूमि एक समान होती है तथा जो एक साथ एकत्र होकर स्वेच्छा से एवं नियमित रूप से छोटी-छोटी बचत द्वारा एक कोरपस तैयार करते हैं जिसके द्वारा समूह के किसी सदस्य की आकस्मिक आवश्यकताओं की पूर्ति हेतु आन्तरिक लेने-देन किया जा सके। इस ऋण का उचित उपयोग व ससमय अदायगी हेतु समूह के सदस्य आपसी व परस्पर दबाव का उपयोग करते हैं वस्तुतः परस्पर दबाव को प्रभावी समपार्श्विक विकल्प के रूप में स्वीकार किया गया है।

प्रदेश में विभिन्न बैंक उत्तर प्रदेश भूमि सुधार निगम लिमिटेड तथा उत्तर प्रदेश कृषि विविधिकरण परियोजना (यूपीडास्प) तथा नाबार्ड के सहयोग से समूह गठन व उनके वित्त-पोषण हेतु निरंतर कार्यरत है।

जून 2017 को समाप्त अवधि में बैंकवार विस्तृत रिपोर्ट संलग्नक- 1 के माध्यम से प्रस्तुत है तथा संकलित सूचना निम्नवत है:-

(राशि लाख में)

संस्था	गठित समूह संख्या	वित्त-पोषित समूह			
		संख्या		धनराशि	
		अप्रैल 2017 से जून 2017	कुल बकाया समूह संख्या	अप्रैल 2017 से जून 2017	कुल बकाया धनराशि
वाणिज्यिक बैंक	132035	1405	131698	2112.82	115942.42
कोआपरेटिव बैंक	-	-	-	-	-
क्षेत्रीय ग्रामीण बैंक	277331	751	192663	520.03	75914.59
कुल योग	409366	2156	324361	2632.85	191857.01

गत 13 जून 2017 को एस.एल.बी.सी. की उप समिति की बैठक का आयोजन किया गया था जिसमें वित्तीय वर्ष 2017-18 हेतु स्वयं सहायता समूह - बैंक लिंकेज कार्यक्रम के क्रियावयन से सम्बन्धित विभिन्न पहलूओं व वार्षिक लक्ष्यों पर विस्तृत चर्चा की गयी थी। इस महत्वपूर्ण बैठक का कार्यवृत्त संलग्नक- 2 के माध्यम से इस आशय व अनुरोध सहित प्रस्तुत है कि सभी स्टैकहोल्डर्स द्वारा चालू वित्तीय वर्ष के दौरान इस कार्यक्रम की सफलता हेतु सघन प्रयास किये जायें।

इस क्रम में अवगत कराना है कि भारत सरकार द्वारा महिला एस.एच.जी. को वित्त-पोषण हेतु भारत के -41- चयनित पिछड़े जनपदों में विशेष कार्यक्रम प्रारम्भ किया गया है जिसमें ANCHOR NGO की सहभागिता विशेष है। हमारे प्रदेश के -8- जनपद इस योजनान्तर्गत चयनित है। योजनान्तर्गत नाबार्ड से प्राप्त प्रगति रिपोर्ट संलग्नक - 3 के माध्यम से प्रस्तुत है।

इसी क्रम में यह भी उल्लेखनीय है कि स्वयं सहायता समूहों के बैंक लिंकेज से सम्बन्धित दस्तावेजीकरण पर स्टैम्प ड्यूटी हेतु आवश्यक कार्यवाही राज्य स्तरीय बैंकर्स समिति की पिछली बैठक में लिये गये निर्णयों के आधार पर निर्धारित किया जाना है।

**PROGRESS OF SELF HELP GROUPS (SHGs)
LINKAGE WITH THE ASSISTANCE OF BANKS
AS ON JUNE 2017**

(Amt. In Lacs)

SL. NO.	Name of Bank	SELF HELP GROUPS (SHGs)					Recovery %
		FORMED NO.	LINKED				
			NO.		AMOUNT		
			01/04/2017 To 30/06/2017	Cumulative (Since inception)	01/04/2017 To 30/06/2017	Cumulative (Since inception)	
1	ALLAHABAD BANK	7002	16	9003	33.85	12845.88	44.55
2	BANK OF BARODA	27607	47	20119	23.50	17973.86	72.64
3	BANK OF INDIA	19970	514	17793	988.59	13628.12	55.41
4	CANARA BANK	1015	0	7052	0.00	8765.20	57.25
5	CENTRAL BANK OF INDIA	7225	23	3348	3.10	3274.95	52.88
6	PUNJAB NATIONAL BANK	29310	132	28218	17.41	20883.95	58.49
7	STATE BANK OF INDIA	3610	69	19880	76.08	7076.89	53.05
8	SYNDICATE BANK	2244	129	2941	64.50	7147.25	70.00
9	UNION BANK OF INDIA	26252	40	14477	40.05	14016.12	80.26
10	ANDHRA BANK	15	0	5	0.00	1.20	0.00
11	BANK OF MAHARASHTRA	0	0	0	0.00	0.00	0.00
12	CORPORATION BANK	3	0	4	0	1.77	0.00
13	DENA BANK	3	0	289	0.00	171.50	59.00
14	IDBI LTD.	1492	319	2488	797.00	3538.00	0.00
15	INDIAN BANK	336	94	528	59.92	506.37	98.00
16	INDIAN OVERSEAS BANK	1436	0	1445	0.00	225.86	65.00
17	ORIENTAL BANK OF COMMERCE	761	0	770	0.00	667.63	52.00
18	PUNJAB & SIND BANK	351	22	373	8.82	1662.06	61.00
19	UCO BANK	2593	0	2527	0.00	2407.78	62.00
20	UNITED BANK OF INDIA	689	0	245	0.00	705.00	35.70
21	VIJAYA BANK	120	0	141	0.00	393.50	36.46
22	AXIS BANK	0	0	4	0.00	0.17	0.00
23	HDFC BANK LTD.	0	0	3	0.00	1.24	0.00
24	ICICI BANK LTD	0	0	0	0.00	0.00	0.00
25	INDUSIND BANK LTD.	0	0	0	0.00	0.00	0.00
26	KOTAK MAHINDRA BANK LTD.	0	0	0	0.00	0.00	0.00
27	THE FEDERAL BANK LTD.	0	0	0	0.00	0.00	0.00
28	THE JAMMU & KASHMIR BANK LTD.	1	0	0	0.00	0.00	0.00
29	THE KARNATKA BANK LTD	0	0	0	0.00	0.00	0.00
30	THE NAINITAL BANK LTD	0	0	45	0.00	48.12	85.00
31	THE SOUTH INDIAN BANK LTD.	0	0	0	0.00	0.00	0.00
	TOTAL OF COMMERCIAL BANK	132035	1405	131698	2112.82	115942.42	
32	U P S G V BANK LTD	0	0	0	0.00	0.00	0
33	U P COOP BANK LTD	0	0	0	0.00	0.00	0
	TOTAL OF COOPERTATIVE BANK	0	0	0	0.00	0.00	
34	ALLAHABAD U P GRAMIN BANK	36361	132	22457	95.19	13273.06	36
35	GRAMIN BANK OF ARYAVART	42629	263	22703	72.92	12597.42	49.05
36	BARODA UTTAR PRADESH GRAMIN	44618	72	30330	166.42	26202.84	64.55
37	KASHI GOMTI SAMYUT GRAMIN BAN	34717	0	20353	0.00	4755.00	55
38	PRATHAMA BANK	38619	157	25127	121.00	10155.00	85
39	PURVANCHAL KSHETRIYA GRAMIN	61858	96	61954	49.00	517.00	52.18
40	SARVA U P GRAMIN BANK	18529	31	9739	15.50	8414.27	82.95
	TOTAL OF RRBs	277331	751	192663	520.03	75914.59	
	GRAND TOTAL	409366	2156	324361	2632.85	191857.01	

Proceedings of Meeting of Sub-Committee of SLBC on SHG-BLP – 13 June 2017

The meeting of Sub-Committee of SLBC on SHG-BLP was convened by NABARD, Uttar Pradesh Regional Office, Lucknow on 13 June 2017. The meeting was convened in order to firm up the strategy for rejuvenating SHG-BLP and scaling up efforts of all stakeholders in the field of micro-finance in the State during the current year.

2. The meeting was chaired by Shri A K Panda, Chief General Manager, NABARD, UP Regional Office, Lucknow and attended by Smt. Toolika Pankaj, General Manager, Smt. Manjari Deshpande, Deputy General Manager and other officers of NABARD. It witnessed participation of senior officials from SLBC Convenor-Bank of Baroda, major Public and Private Sector Commercial Banks, Regional Rural Banks, UP StCB, UP State Rural Livelihood Mission (UPSRLM), representatives from the State-level Industry Association of MFIs - Uttar Pradesh Micro-finance Association (UPMA) and select NGO-SHPs.
3. In her opening remarks, Smt. Toolika Pankaj, GM, highlighted the role of the Sub-Committee of SLBC on SHG-BLP in drawing undivided attention of stakeholders to issues in the micro-finance sector. While expressing concern over the low level of credit linkage of SHGs in the State, she impressed upon all stakeholders to work in close coordination for upscaling and deepening the SHG-Bank linkage programme.
4. Shri A K Panda, Chief General Manager, NABARD, in his inaugural address discussed the status of SHG-BLP in the State and touched upon NABARD's major micro-finance interventions aimed at inclusive growth. Focussing upon the EShakti project being implemented in Barabanki and Varanasi districts, he reiterated the project benefits and exhorted banks to use the EShakti portal to take informed credit decisions. He advised banks to schedule mega camps to maximize credit linkage of all eligible groups in the project districts by 30 June 2017. To address the issue of slow progress under SHG-BLP in the State, the CGM insisted upon the need for a dedicated ecosystem to promote the programme. He suggested that banks may share their corporate targets for SHG-BLP in the state, if any, with NABARD. He also highlighted the role of adequate capacity building of bankers and other stakeholders involved in SHG-BLP. He also suggested that banks may assess the requirement of such programmes for their staff and inform NABARD so that bank-specific orientation/capacity building programmes may be organized.
5. Appreciating the lead taken by Private Sector banks in JLG financing in Uttar Pradesh, the CGM impressed upon all RRBs to take up JLG financing as a business proposition on the lines of the model recently suggested by NABARD. He also stressed upon the need for properly maintaining and reporting progress made by banks under SHG-BLP, including achievement made under UPSRLM's interventions.
6. This was followed by discussion on each of the agenda-items, highlights of which were as under :-

I) Bank wise allocation of targets for savings linkage and credit linkage of SHGs during 2017-18

NABARD proposed the target of SB linkage of 50,000 SHGs and credit linkage of 1,00,000 SHGs during the year. However, UPSRLM informed that they had already allocated district-wise targets of SB linkage of 62,000 SHGs based on their strategy for upscaling their initiatives during the year. Accordingly, the house decided to set the target of savings linkage of 62,000 SHGs and credit linkage of 1,00,000 SHGs during the year. Bank-wise targets are given in the attached Annexure II.

These targets would be allocated by banks amongst their branches. Branch-wise targets would be made available by banks to SLBC, so as to aggregate it to district targets. SLBC would advise LDMs to ensure district wise monitoring and reporting as per format enclosed as Annexure III. District-wise and bank branch-wise target of the State would be finalized and put up in the SLBC meeting with a copy to NABARD.

II) Bank wise allocation of targets for financing Joint Liability Groups

The bank-wise targets for financing 50,000 new JLGs for the year 2017-18 were approved by the house (Annexure II). These targets would be allocated by banks amongst their branches. Branch wise targets would be made available by banks to SLBC, so as to aggregate it to district targets. SLBC would advise LDMs to ensure district wise monitoring and reporting as per format enclosed as Annexure III. District-wise and bank branch-wise target of the State would be finalized and put up in the SLBC meeting with a copy to NABARD.

III) Bank Linkages and Credit Deepening

It was discussed that the share of banks in SB linkage and credit linkage of SHGs in UP vis-à-vis all India reflected that UP had a meagre 3 to 5% share in all India perspective. Average loan disbursed and average loan outstanding to SHGs by banks in UP vis-à-vis other states/all India also revealed similar disparity. All participants agreed to scale up their efforts to increase credit doses to eligible SHGs in first as well as repeat linkages.

All banks were advised to maintain and report correct data to avoid discrepancies in data on SHG bank linkage reported to different agencies such as SLBC, NABARD and Govt.

Banks may also maintain and report in two separate columns the progress in bank linkage of SHGs promoted by UPSRLM and those promoted by other SHPIs so that the data may also be validated by SRLM's records.

IV) DAY-NRLM Programme

Shri Om Prakash representing UPSRLM briefed the house regarding the Mission's plan for the State this year, including the target of SB linkage of 42,433 SHGs and credit linkage of 30,888 SHGs. It was discussed that to address the issue in pendency of applications submitted to banks, SRLM would provide a bank-branch-wise list of pending applications to banks with a copy to SLBC and NABARD for necessary action.

V) WSHG Programme

It was noted that progress under WSHG programme, in terms of credit linkage of WSHGs was unsatisfactory. Banks were advised to make concerted efforts to open savings bank account of new SHGs formed and sanction loans to existing SB linked SHGs. Since fresh projects had been sanctioned to new ANGOs in Balrampur and Jaunpur districts, the Lead Banks in these districts, viz. Allahabad Bank and Union Bank of India, respectively may facilitate bank linkage so that the project is implemented effectively. Branch-wise list may also be prepared and shared with NABARD by the banks.

VI) Pendency in bank linkage under SHG promotion projects

It was decided that Controlling offices of banks would review position of pendency at branch level on a regular basis to avoid unnecessary delay in linkage of eligible SHGs. SLBC would follow up on the same.

VII) Sensitisation and Capacity building of bankers

All banks were guided to focus on sensitization and capacity building of their staff to deal with SHG-BLP and other micro-finance programmes. Banks were advised to assess the requirement of such programmes for their staff and inform NABARD so that bank-specific orientation/capacity building programmes may be organized.

VIII. Livelihood activities under SHG Bank Linkage Programme (SHG-BLP)

SHGs being a platform for economic empowerment of the rural poor, all banks were advised to facilitate taking up of suitable livelihood activities for SHG members by providing adequate finance. NABARD's pilot programme on Livelihood and Enterprise Development (LEDP) being implemented in Bahraich (Risai block), Kanpur (Maitha block), Pratapgarh (Lalganj block), Mirzapur (City block), Jaunpur (Ramnagar block), Barabanki (Deva block) and Hamirpur (Sumerpur block) was also discussed and bankers operating in the project area were requested to extend support to the project.

IX) Collaboration with IRCTC

In the Rail Budget Speech of 2016-17, it was reasserted that SHGs not only provide employment to women but also respect and dignity. Taking the initiative forward, NABARD partnered with IRCTC to facilitate the process of empaneling SHGs as a vendor for providing catering services on IRCTC's portal. A pilot project, the first of its kind, has been launched under LEDP in Barabanki district, where without any support from Govt. machinery, SHG members based in Deva block propose to tie-up with IRCTC for e-catering with support from NABARD and a community based Project Implementing Agency/NGO. Bankers were informed of the progress under the initiative and requested to adequately support innovative steps by SHGs towards livelihood interventions.

X) E- Shakti/ Digitization:-

The house was apprised of developments in NABARD's pilot project titled 'E-Shakti' for digitization of SHGs, that is under implementation in two districts of the State, viz. Barabanki and Varanasi. Bankers operating in these two districts were requested to expedite credit linkage of eligible SHGs by accessing the reports available through the web portal.

XI) Village Level Programmes (VLPs)

The House was apprised of the target of conducting 8000 VLPs during the current year through banks, with active support of SRLM, District Administration and NGO partners, to cover villages where these programmes could not be conducted last year. It was also informed that NABARD has enhanced the rate of reimbursement to Rs.2000/- per VLP to banks for conduct of these programmes. Banks were requested to prepare month-wise plan and ensure conduct of maximum programmes by September 2017. The forum could also be utilized for holding credit camps for SHG credit linkage.

XII) Other issues

- (i) SLBC to issue necessary clarifications and branch officials to be sensitized on accepting Form 60 from SHG office bearers/members who do not have PAN for savings/credit linkage.
- (ii) Concerted efforts to be made by banks and SHPIs with support from SHGs/community members to tackle the issue of NPAs in SHG portfolio. The services of BCs, especially Bank Sakhis (SHG members as BCs) may be considered for improving recovery in respect of bad and doubtful assets.
- (iii) Banks may explore the option of mounting studies on relevant issues such as end use of loans provided to SHGs, NPAs in SHG portfolio and reasons thereof including impact of lack of repeat linkages, SHG-BLP as a business proposition for banks, etc. Financial assistance towards conduct of these studies may be granted by NABARD on a case-to-case basis for which banks may seek prior approval.

7. The meeting concluded with consensus to comply with the major action points (Annexure I) that emanated during the discussions.

Annexure I
Major Action Points – Meeting of Sub Committee of SLBC on SHG-BLP

S. No.	Issue	Action Point	Action For
1	Bank wise allocation of targets for SB & Credit linkage of SHGs and financing of JLGs during 2017-18	Banks to allocate targets among their branches keeping in view the potential available in the area.	All Banks
		Branch wise target to be made available to SLBC for aggregation to district targets. SLBC to advise LDMs to ensure district wise monitoring of targets as per prescribed format. District-wise and bank-branch-wise target of the State may be finalized and put up in the SLBC meeting with a copy to NABARD.	Banks & SLBC
2	Bank Linkages and Credit Deepening	Efforts to be scaled up to increase credit doses to eligible SHGs in first as well as repeat linkages. Data integrity to be maintained in reporting progress.	All Banks
3	Reporting of progress	Banks to maintain and report in two separate columns the progress in bank linkage of SHGs promoted by UPSRLM and those promoted by other SHPIs so that the data may also be validated by SRLM's records	All Banks
4	DAY-NRLM Programme	SRLM to provide a bank-branch-wise list of pending applications to banks with a copy to SLBC and NABARD for necessary action.	SRLM
5	WSHG Programme	Banks to make concerted efforts for SB linkage and credit linkage of SHGs in WSHG districts.	Banks in WSHG districts
6	Capacity Building initiatives	Banks to assess the requirement capacity building programmes for their staff and inform NABARD.	All banks
7	Livelihood activities under SHG-BLP	Banks to scale up finance for livelihood interventions by SHGs.	All banks
		Support to be extended to projects under NABARD's Livelihood and Enterprise Development Programme in Bahraich, Kanpur, Pratapgarh, Mirzapur, Jaunpur, Barabanki and Hamirpur districts.	Concerned banks in the project area.
8	Credit linkage of digitized SHGs	Banks in Barabanki and Varanasi to expedite credit linkage of eligible SHGs digitized under EShakti, by accessing the reports available through the web portal.	Banks in Barabanki and Varanasi
9	Village Level Programmes	Banks to prepare month-wise plan to conduct maximum VLPs by September 2017 with support of SRLM, District Administration and NGOs.	Banks, SRLM, SHPIs

Annexure II
Bank-wise allocation of targets for SHG-BLP and JLG Financing for 2017-18

Annexure-I

Bank-wise allocation of targets for SHG-BLP and JLG financing for 2017-18

SL. No.	Name of Bank	Rural Branches	Semi Urban Branches	Total(Rural and Semi Urban Branches)	Percentage Branch Network	Target for SB linkage	Target for credit linkage	Target for JLG
1	2	3	4	5	6	7	8	9
1	ALLAHABAD BANK	501	215	716	9.7	2500	3100	2400
2	BANK OF BARODA	581	242	823	11.1	2600	3500	2700
3	BANK OF INDIA	225	114	339	4.6	1400	1500	1100
4	CANARA BANK	189	152	341	4.6	1000	1500	1100
5	CENTRAL BANK OF INDIA	222	154	376	5.1	700	1600	1200
6	PUNJAB NATIONAL BANK	561	317	878	11.9	2500	3800	2800
7	STATE BANK OF INDIA	910	558	1468	19.9	3200	6000	4800
8	SYNDICATE BANK	231	125	356	4.8	700	1500	1100
9	UNION BANK OF INDIA	503	195	698	9.4	2400	3000	2200
10	BANK OF MAHARASHTRA	13	22	35	0.5	100	200	100
11	CORPORATION BANK	55	47	102	1.4	200	400	300
12	DENA BANK	21	8	29	0.4	100	200	100
13	INDIAN BANK	41	27	68	0.9	100	200	250
14	INDIAN OVERSEAS BANK	67	48	115	1.6	200	450	400
15	ORIENTAL BANK OF COMMERCE	147	94	241	3.3	500	1000	800
16	PUNJAB & SIND BANK	85	40	125	1.7	200	600	400
17	UCO BANK	99	55	154	2.1	200	700	500
18	UNITED BANK OF INDIA	20	9	29	0.4	50	100	100
19	VIJAYA BANK	22	20	42	0.6	100	200	100
20	BANDHAN BANK	7	0	7	0.1	50	50	50
21	AXIS BANK	21	62	83	1.1	500	1000	250
22	HDFC BANK LTD.	100	185	285	3.9	500	1000	950
23	ICICI BANK LTD	4	81	85	1.1	200	400	300
	TOTAL OF COMMERCIAL BANK	4625	2770	7395	100.0	20000	32000	24000
24	Cooperative Banks	915	363	1278	100.0	2500.00	4000	1000
25	ALLAHABAD U P GRAMIN BANK	551	70	621	15.7	6100	10100	5500
26	GRAMIN BANK OF ARYAVART	531	114	645	16.3	6300	10400	5700
27	BARODA UTTAR PRADESH GRAMIN BANK	824	73	897	22.7	8300	14500	7900
28	KASHI GOMTI SAMYUT GRAMIN BANK	353	38	391	9.9	4200	6400	3500
29	PRATHAMA BANK	354	29	383	9.7	4200	6200	3400
30	PURVANCHAL KSHETRIYA GRAMIN BANK	505	47	552	13.9	5600	8900	4900
31	SARVA U P GRAMIN BANK	361	107	468	11.8	4800	7500	4100
32	TOTAL OF RRBs	3479	478	3957	100.0	39500	64000	35000
	GRAND TOTAL	9019	3611	12630		62000	100000	60000

Progress under Women Self Help Group (WSHG) Scheme

**State - Uttar Pradesh
Status as on 30 June 2017**

Sl. No.	District	Name of anchor agencies	Total No. of WSHG sanctioned for promotion	No. of WSHGs saving linked	No. of WSHGs credit linked
1	2	3	4	9	11
1	Balrampur	Akhand Jyoti Jan Kalyan Sewa Samiti #	359	474	0
		Param Lal Sewa Samiti	300	48	0
		Sarthak Foundation	248	1	0
		Jan Sewa Samiti	93	31	0
	District Total - Balrampur			1000	554
2	Chandauli	Janhit Foundation #	2000	1850	186
		RGMVP	1709	1714	88
		District Total- Chandauli	3709	3564	274
3	Chitrakoot	Janhit Foundation #	1000	586	31
4	Jaunpur	Mahila Prabodhini Foundation	2000	1852	691
		Janhit Foundation #	225	225	4
		Jan Sewashram Chakranagram	775	212	22
	District Total - Jaunpur			3000	2289
5	Kaushambi	Rajiv Gandhi Charitable Trust	1000	1369	266
6	Mahoba	Rajiv Gandhi Charitable Trust	800	1417	133
7	Mirzapur	Mahila Prabodhini Foundation	2500	2183	711
8	Sonebhadra	Rajiv Gandhi Charitable Trust	600	1631	164
		Janhit Foundation #	1000	350	27
	District Total - Sonebhadra			1600	1981

ANGO has exited.

विभिन्न गरीबी उन्मूलन व स्वरोजगार परक कार्यक्रमों की प्रगति- समीक्षा

(क) राष्ट्रीय ग्रामीण आजीविका मिशन (National Rural Livelihood Mission-NRLM)

- ✓ राष्ट्रीय ग्रामीण आजीविका मिशन (National Rural Livelihood Mission- NRLM) का क्रियान्वयन प्रदेश के सभी -75- जनपदों के -122- विकास खण्डों में intensive आधार पर किया जा रहा है। बैंको द्वारा ग्रामीण विकास की इस महत्त्वपूर्ण योजना के अंतर्गत समग्र योगदान व सहयोग प्रदान किया जा रहा है।
- ✓ नोडल ऐजेंसी - उत्तर प्रदेश राज्य आजीविका मिशन द्वारा संकलित अद्यतन प्रगति रिपोर्ट संलग्नक - 1 के माध्यम से प्रस्तुत है। प्रगति रिपोर्ट के अवलोकन से ज्ञात होता है कि चालू वित्तीय वर्ष के दौरान कुल -2270- स्वयं सहायता समूहों का वित्त पोषण किया जा चुका है। नोडल ऐजेंसी के साथ उचित समंजस के द्वारा इस कार्यक्रम में निरंतर प्रगति अर्जित की जा रही है।
- ✓ मिशन निदेशक, उत्तर प्रदेश राज्य आजीविका मिशन से प्राप्त सूचना के अनुसार जनपदों द्वारा एस.एच.जी. क्रेडिट लिंकेज द्वारा की जा रही रिपोर्टिंग (विभाग के रूरल साफ्टवेयर एम.आई.एस. के आधार पर) एवं भारत सरकार द्वारा एस.एच.जी. क्रेडिट लिंकेज की जारी प्रगति रिपोर्ट (एन.आर.एल.एम. बैंक लिंकेज पोर्टल वेबसाइट) में पूर्व में परिलक्षित भिन्नता का निदान सभी सम्बन्ध से किया जा रहा है। अतः सभी बैंकर्स से अनुरोध है कि इस डाटाबेस का मिलान करते हुए अद्यतन सूचना तैयार करें ताकि इस योजना की सही प्रगति परिलक्षित हो सके।

आरसेटी संस्थानों की स्थापना

- ✓ प्रदेश के सभी -9- अग्रणी बैंकों द्वारा कुल -76- आरसेटी संस्थानों की स्थापना की गई है। उपलब्ध जानकारी के अनुसार इनमें से -4- संस्थान गैर अग्रणी बैंको द्वारा अन्य जनपदों में खोले गये हैं यथा लखनऊ (बैंक ऑफ बड़ौदा); रायबरेली एवं कन्नौज (इलाहाबाद बैंक); बाराबंकी (केनरा बैंक)। इसकी अद्यतन जानकारी अन्य बैंको से निवेदित है। साथ ही साथ -3- अग्रणी जनपदों यथा शामली (पंजाब नेशनल बैंक) तथा हापुड़ एवं सम्भल (सिंडीकेट बैंक) में संबंधित अग्रणी बैंकों द्वारा आरसेटी संस्थानों की स्थापना लम्बित है। इस प्रकरण पर सम्बन्धित बैंको एवं एस.एल.बी.सी. फोरम एवं राज्य सरकार द्वारा भी ग्रामीण विकास मंत्रालय, भारत सरकार से स्पष्ट निर्देश हेतु निरंतर अनुश्रवण किया जा रहा है परंतु आवश्यक निर्देश प्रतीक्षित है। स्पष्ट निर्देशों के अभाव में सम्बन्धित बैंको द्वारा आरसेटी संस्थानों की स्थापना लम्बित है।
- ✓ आरसेटी संस्थानों की स्थापना, भूमि आवंटन, एम. ओ. यू. व लीज डीड का निष्पादन, भवन निर्माण की स्थिति तथा संस्थानों द्वारा अर्जित प्रगति की समीक्षा हेतु पंजाब नेशनल बैंक के संयोजन में राज्य स्तरीय बैंकर्स समिति की एक उपसमिति गठित है जिसकी नियमित बैठकें आयोजित की जा रही हैं। अद्यतन प्रगति की स्थिति संलग्नक- 2 के माध्यम से प्रस्तुत है।

- ✓ विदित हो कि इस उपसमिति की पूर्व में आयोजित विभिन्न बैठकों के दौरान प्रदेश में स्थापित एवं स्थापना हेतु प्रस्तावित आरसेटी केन्द्रों हेतु राज्य सरकार द्वारा उपलब्ध कराई गयी भूमि के उपयोग, राज्य सरकार के विभिन्न विभागों द्वारा उठाई जा रही समस्याओं, कोर्ट केसेस की स्थिति, विकास प्राधिकरणों द्वारा मानचित्रों को विभिन्न कारणों से पास न किये जाने इत्यादि की स्थिति से राज्य सरकार को अवगत कराया गया है साथ ही साथ काफी लम्बे समय से लम्बित इन प्रकरणों के अविलम्ब निस्तारण हेतु आवश्यक कार्यवाही हेतु अनुरोध किया गया है।
- ✓ इसी क्रम में विभिन्न आरसेटी संस्थानों द्वारा बी.पी.एल. प्रशिक्षणार्थियों के प्रशिक्षण शुल्क के दावों का पुर्नभुगतान भी अविलम्ब किये जाने हेतु सम्बन्धित नोडल एजेंसी से अनुरोध किया गया था। हर्ष का विषय है कि नोडल विभाग द्वारा इस प्रकरण पर सकारात्मक निर्णय लेते हुए आवश्यक कार्यवाही प्रारम्भ की गयी है और प्राप्त जानकारी के अनुसार जनपद स्तरीय डी.आर.डी.ए. द्वारा अनेक जनपदों में दावा पुर्नभुगतान किया गया है।

एफएलसीसी/एफएलसी संस्थानों की स्थापना

- ✓ प्रदेश में विभिन्न बैंकों द्वारा अपने अग्रणी जनपदों में एफएलसीसी/एफएलसी केन्द्रों की स्थापना की गयी है। (संलग्नक- 3) नाबाई से प्राप्त जानकारी के अनुसार उनके द्वारा प्रदेश में क्षेत्रीय ग्रामीण बैंको एवं कोऑपरेटिव बैंको द्वारा भी एफ.एल.सी.सी. केन्द्रों की स्थापना हेतु एफ.आई.एफ. फण्ड के अंतर्गत सहायता प्रदान की गयी है। क्षेत्रीय ग्रामीण बैंको एवं कोऑपरेटिव बैंकों द्वारा संचालित क्रमशः -64- एवं -150- एफ.एल.सी. संस्थान (संलग्नक- 4 एवं 5) सक्रिय हैं तथा एफ.एल.सी. गतिविधियाँ कर रहे हैं।

प्रधानमंत्री जन धन योजना के अंतर्गत वित्तीय साक्षरता पर भी विशेष जोर दिया जा रहा है। तत्क्रम में एफ.एल.सी.सी. संस्थानों का दायित्व और बढ़ गया है। इसी क्रम में भारतीय रिजर्व बैंक ने अपने पत्रांक RBI/2016-17/236 FIDD.FLC.BC.NO 22/12.01.018/2016-17 दिनांक 02.03.2017 के माध्यम से एफएलसी और ग्रामीण शाखाओं द्वारा संशोधित प्रारूप में त्रैमासिक प्रगति प्रेषित करने हेतु संशोधित दिशानिर्देश प्रेषित किये हैं जो निम्नानुसार हैं: -

- 1) एफएलसी को मासिक आधार पर निम्नलिखित दो प्रकार के कैंपों का आयोजन करना है :
 - 1 अप्रैल 2017 से शुरू होने वाले एक वर्ष की अवधि के लिए, "यूपीआई" व "#99 # (यूएसएसडी)" के माध्यम से "Going Digital" के अंतर्गत विशेष शिविर का आयोजन। (प्रति माह 2 शिविर)
 - प्रत्येक पांच लक्ष्य समूहों यथा किसान, छोटे उद्यमियों, स्कूली बच्चों, वरिष्ठ नागरिकों और एसएचजी हेतु लक्षित समूह विशिष्ट कैंप का आयोजन। (प्रति माह 5 शिविर)
- 2) बैंकों की ग्रामीण शाखाओं द्वारा प्रति माह एक शिविर का आयोजन करना आवश्यक है (शाखा कार्यावधि के समापन के उपरांत प्रत्येक माह के तीसरे शुक्रवार को)। अगर गांव में दो या अधिक ग्रामीण बैंक की शाखाएं हैं, तो अग्रणी जिला प्रबन्धक यह सुनिश्चित कर सकते हैं कि ग्रामीण शाखाएं हर महीने रोटेशन के आधार पर कैंप आयोजित करें।

- ✓ हम दोहराना चाहेंगे कि सभी बैंक भारतीय रिजर्व बैंक एवं केन्द्र सरकार द्वारा जारी दिशा निर्देशों का अक्षरशः पालन सुनिश्चित करते हुये इन संस्थानों को और सुदृढ़ करें तथा त्रैमासिक विवरणी का नियमित प्रेषण भी निर्धारित समयावधि पर सुनिश्चित किया जाये ताकि संकलित सूचना का प्रेषण भारतीय रिजर्व बैंक, भारत सरकार व अन्य स्तरों पर समय से किया जा सके।

(ख) राष्ट्रीय शहरी आजीविका मिशन (NULM)

- ✓ केन्द्र सरकार द्वारा शहरी क्षेत्रों हेतु संचालित राष्ट्रीय शहरी आजीविका मिशन योजनांतर्गत वित्तीय वर्ष 2016-17 हेतु भारत सरकार से प्राप्त लक्ष्यों का बैंकवार आवंटन करते हुए सभी सम्बन्धित को एस.एल.बी.सी. द्वारा अपने पत्रांक पू.उ.प्र.अं./42/एस.एल.बी.सी./33/178 दिनांक 09.05.2016 के माध्यम से सूचित किया गया है। साथ ही साथ संस्थागत वित्त निदेशालय, उ.प्र. के माध्यम से प्राप्त जनपदवार भौतिक लक्ष्यों की सूचना से भी सभी बैंक को एस.एल.बी.सी. द्वारा अपने पत्रांक पू.उ.प्र.अं./42/एस.एल.बी.सी./254 दिनांक 08.07.2016 के द्वारा अवगत कराया जा चुका है। नोडल एजेंसी सूझा से प्राप्त बैंकवार प्रगति रिपोर्ट संलग्नक- 6 के माध्यम से प्रस्तुत है। इस रिपोर्ट के अनुसार समेकित प्रगति निम्नानुसार है :

Sr. No.	Component	Target	No. of Applications		
			Issued	Approved	Disbursed
1.	SEP I (Individual)	12502	8512	1280	1713
2	SEP G (Group)	505	222	52	22

- ✓ उपरोक्त प्रगति से परिलक्षित होता है कि जहाँ एक ओर वित्तीय वर्ष की प्रथम तिमाही में लक्ष्यों का आवंटन प्राप्त हुआ वहीं दूसरी ओर इन लक्ष्यों के सापेक्ष नोडल एजेंसी द्वारा काफी बड़ी संख्या में ऋण आवेदन पत्र बैंको को प्रेषित किये गये और और उनके सापेक्ष स्वीकृत एवं वितरित आवेदन पत्रों की संख्या में भी बढ़ोत्तरी हुई है। इस योजना के अंतर्गत प्रदत्त लक्ष्यों की पूर्ति हेतु बैंको से अनुरोध दोहराया गया।
- ✓ सभी स्टैकहोल्डर्स से इस योजना के सफल क्रियांवयन एवं आवंटित लक्ष्यों की पूर्ति हेतु अनुरोध है।
- ✓ इस महत्वपूर्ण योजनांतर्गत स्वयं सहायता समूहों के बचत खाता खोलने व बैंक लिंकेज में विभिन्न जनपदों में बैंक स्तर से विभिन्न समस्याएँ महसूस की गयी है जिसमें प्रमुख समस्या PAN Card की अनिवार्यता रही है। इस क्रम में भारतीय रिजर्व बैंक के मास्टर परिपत्र संख्या FIDD.FID.BC.No.02/12.01.033/2017-18 दिनांक 03.07.2017 द्वारा समूहों के बचत खाता खोलने सम्बन्धी दिशा निर्देश जारी किये गये है (पृष्ठ - 3; बिन्दु संख्या- 6)

इस मास्टर परिपत्र की प्रति संलग्नक- 7 के माध्यम से सूचनार्थ एव6 आवश्यक कार्यवाही हेतु संलग्न है।

(ग) प्रधानमंत्री रोजगार सृजन कार्यक्रम (PMEGP)

चालू वित्तीय वर्ष 2017-18 हेतु नोडल एजेंसी द्वारा कुल वार्षिक लक्ष्यों का एजेन्सीवार/ जनपदवार आवंटन प्रेषित किया जा चुका है जिसका अनुमोदन राज्य स्तरीय बैंकर्स समिति की विगत बैठक में समिति सदस्यों द्वारा किया जा चुका है।

योजनांतर्गत प्रगति अर्जित करने के उद्देश्य से आवश्यक है कि सभी जनपदों में डी.एल.टी.एफ. बैठकों का आयोजन सुनिश्चित किया जाये ताकि अग्रिम कार्यवाही सम्भव हो सके।

- नोडल विभाग के.वी.आई.सी. द्वारा योजनांतर्गत जून 2017 तिमाही हेतु प्रेषित एजेंसीवार प्रगति रिपोर्ट संलग्नक - 8 के माध्यम से प्रस्तुत है।
- इस योजना के अंतर्गत सभी ऋण वितरण मामलों में मार्जिन मनी का समायोजन सम्बन्धित नोडल शाखाओं के माध्यम से अविलम्ब पूर्ण किया जाना आवश्यक है जिसके लिये सम्बन्धित नोडल एजेंसी द्वारा निरंतर अनुश्रवण किया जा रहा है।
- चूँकि इस योजनांतर्गत वित्तपोषित इकाईयों में निहित बैंक ऋण की धनराशि काफी अधिक है तथा बैंक ऋण की अदायगी ससमय न होने के कारण गैर निष्पादक आस्तियों की संख्या एवं धनराशि में व्यापक वृद्धि हो रही है अतः आवश्यकता इस बात की है कि सम्बन्धित नोडल एजेंसी द्वारा इकाईयो की स्थापना, उनके नियमित कार्यरत रहने व पर्याप्त आय सृजन तथा बैंक ऋण राशि की समय से अदायगी हेतु नोडल विभाग का सभी सम्भव सहयोग बैंक शाखाओं को प्राप्त हो सके।
- भारत सरकार ने चालू वित्तीय वर्ष 2017-18 के दौरान इस योजना के क्रियांवयन तथा ऋण आवेदन पत्रों के प्रेषण इत्यादि से सम्बन्धित नवीन दिशा निर्देश जारी किये हैं जो एस.एल.बी.सी. द्वारा सभी बैंको को प्रेषित किये गये हैं। बैंको व सम्बन्धित नोडल एजेंसीज से अनुरोध है कि इन नवीन व संशोधित मानदण्डों के अनुरूप कार्यवाही सुनिश्चित करें तथा बैंक शाखाओं द्वारा क्रियांवयन हेतु तदनुसार निर्देशित किया जाये।
- इस संदर्भ में योजनांतर्गत प्राप्त ई.डी.पी. प्रशिक्षण के सम्बन्ध में उप मुख्य कार्यकारी अधिकारी (पी.एम.ई.जी.पी.) खा0ग्रा0आ0, मुम्बई से परिपत्र क्रमांक: PMEGP/Policy/2016-17 दिनांक 20.02.2017 प्राप्त हुआ है जिसे समस्त सदस्य बैंकों को प्रेषित कर दिया गया है। (ल.अं./43/एसएलबीसी/90 दिनांक 23.02.2017)

विशेष समन्वित योजना

- यह योजना विशेष रूप से अनुसूचित जाति एवं जनजाति के ऐसे व्यक्ति जो गरीबी रेखा से नीचे जीवनयापन करते हैं, को कृषि एवं उससे सम्बन्धित अन्य क्रिया- कलापों तथा अन्य प्राथमिकता प्राप्त क्षेत्रों के क्रिया-कलापों हेतु ऋण उपलब्ध कराने पर केन्द्रित है।
- नोडल एजेंसी - उत्तर प्रदेश अनुसूचित जाति वित्त एवं विकास निगम (लि0) से प्राप्त -31- बैंको हेतु सूचना के अनुसार जून 2017 को समाप्त अवधि की प्रगति रिपोर्ट संलग्नक- 9 के माध्यम से प्रस्तुत की गयी है। संक्षेप में योजना की संकलित प्रगति निम्नानुसार है:-

(धनराशि लाख में)

लक्ष्य	आवेदन पत्र				
	प्रेषित	स्वीकृत	वितरित	वापिस/ निरस्त	लम्बित
संख्या	संख्या	संख्या	संख्या	संख्या	संख्या
100000	32246	4863	801	635	26748

- उपरोक्त विवरणी से स्पष्ट है कि कुल प्रेषित -32246- आवेदन पत्रों में से क्रमशः -4863- एवं -801- आवेदन पत्रों में क्रमशः ऋण स्वीकृति एवं वितरण की कार्यवाही सुनिश्चित की गयी। उल्लेखनीय है कि नोडल एजेंसी/संस्थागत वित्त निदेशालय से प्राप्त मासिक प्रगति रिपोर्ट एस.एल.बी.सी. द्वारा सभी बैंकों को नियमित रूप से प्रेषित की जा रही है (ल.अं./43/एस.एल.बी.सी./14/164 दिनांक 29.04.2017) ताकि सम्बन्धित शाखाओं द्वारा आवेदन पत्रों के त्वरित निस्तारण हेतु आवश्यक कार्यवाही की जाए।

(ड.) मुख्यमंत्री ग्रामोद्योग रोजगार योजना

- नोडल एजेंसी द्वारा वित्तीय वर्ष 2017-18 हेतु जनपदवार भौतिक लक्ष्य -2000- की सूचना प्रेषित की गयी है जो राज्य स्तरीय बैंकर्स समिति के पत्रांक पू.उ.प्र.अं./42/एस.एल.बी.सी./24/322 दिनांक 26.08.2016 द्वारा सभी सम्बन्धित को इस आशय व अनुरोध सहित प्रेषित किया गया है कि अग्रणी जिला प्रबन्धकों के माध्यम से इन जनपदीय लक्ष्यों का बैंकवार आवंटन करना सुनिश्चित करें जिनका अनुमोदन डी.सी.सी. की बैठको में भी किया जाये।
- इसी क्रम में नोडल एजेंसी- उ.प्र. खादी तथा ग्रामोद्योग बोर्ड, उ.प्र., लखनऊ द्वारा योजनांतर्गत मार्च 2017 त्रैमासांत प्रगति रिपोर्ट प्रेषित की गयी है जिसकी छायाप्रति संलग्नक- 10 के माध्यम से प्रस्तुत है। प्रगति रिपोर्ट के अनुसार विभिन्न बैंक शाखाओं को प्रेषित कुल -2868- आवेदन पत्रों के सापेक्ष -93- मामलों में ऋण स्वीकृति व -19- मामलों में ऋण वितरण की कार्यवाही सुनिश्चित की गयी है।
- बैंको से प्राप्त सूचना के अनुसार योजनांतर्गत ब्याज उपादान की राशि नोडल एजेंसी से प्राप्त न हो सकने/ पुनर्भुगतान न हो सकने के कारण बड़ी संख्या में ऋण खाते गैर निष्पादक आस्तियों (एन.पी.ए.) में तब्दील हो रहे हैं जो चिंता का विषय है एवं नोडल एजेंसी द्वारा सभी लम्बित मामलों में ब्याज उपादान की राशि उपलब्ध कराया जाना अति आवश्यक है।

कामधेनु, मिनी कामधेनु एवं माइक्रो कामधेनु योजना

एवं

कुक्कुट पालन योजना

कामधेनु, मिनी कामधेनु एवं माइक्रो कामधेनु योजना:

प्रदेश सरकार द्वारा क्रियांवयित की जा रही -3- महत्वकांक्षी योजनाएं यथा कामधेनु, मिनी कामधेनु एवं माइक्रो कामधेनु भी बैंकों के द्वारा प्रत्यक्ष कृषि ऋण में बढोत्तरी हेतु महत्वपूर्ण हैं तथा उत्तर प्रदेश शासन के विकास एजेण्डा का प्रमुख अंश है। इन सभी योजनाओं की नियमित समीक्षा शासन स्तर पर की जा रही है।

उल्लेखनीय है कि बैंको द्वारा शासन की इन योजनाओं के सफल क्रियांवयन हेतु पूर्ण सहयोग प्रदान करते हुए सभी पात्र मामलों में ऋण आवेदन पत्रों की पात्रता के अनुसार निस्तारण, ऋण स्वीकृति व

वितरण की कार्यवाही शीर्ष प्राथमिकता पर करते हुए कामधेनु व मिनी कामधेनु योजना में शत प्रतिशत उपलब्धि एवं माइक्रो कामधेनु योजना में भी संतोषजनक उपलब्धि हासिल की गयी है परंतु बैंकों से प्राप्त जानकारी के अनुसार विभिन्न जनपदों में जिला प्रशासन द्वारा कतिपय मामलों में वांछित कार्यवाही न हो सकने के कारण बैंको के विरुद्ध अप्रिय कार्यवाही करने की सूचना से अवगत कराया गया है जो खेदपूर्ण है। इस अप्रिय स्थिति की पुनरावृत्ति रोकने हेतु शासन से आवश्यक कार्यवाही/ निर्देश पारित करने का विशेष अनुरोध है।

नोडल एजेंसीज से प्राप्त जनपदवार प्रगति संलग्नक - 11 के माध्यम से प्रस्तुत है।

कुक्कुट पालन योजना:

नोडल एजेंसी द्वारा उत्तर प्रदेश कुक्कुट विकास नीति- 2013 के अंतर्गत योजनांतर्गत प्रेषित जनपदवार प्रगति रिपोर्ट संलग्नक- 12 के माध्यम से प्रस्तुत की गयी है। प्रगति रिपोर्ट से परिलक्षित होता है कि प्रदेश में कामर्शियल लेयर योजना (30000 पक्षी) के अंतर्गत आवंटित लक्ष्य -238- के सापेक्ष बैंको द्वारा -203- (85%) मामलों में ऋण स्वीकृति की कार्यवाही सम्पादित की गयी है। इसी प्रकार अन्य योजना कामर्शियल लेयर योजना (10000 पक्षी) के अंतर्गत आवंटित लक्ष्य -516- के सापेक्ष प्राप्त -542- आवेदन पत्रों में से -159- मामलों में ऋण स्वीकृति की कार्यवाही बैंको द्वारा सम्पादित की गयी है।

प्रधानमंत्री आवास योजना (PMAY)

दिनांक 17.06.2015 को माननीय प्रधानमंत्री भारत सरकार द्वारा सभी शहरी क्षेत्रों हेतु आवास योजना का शुभारम्भ किया गया जिसका मुख्य उद्देश्य "सबके लिए आवास" उपलब्ध कराना है। यह योजना सभी शहरों में लागू होगी। एस.एल.बी.सी. की विगत कई बैठकों में इस योजना के क्रियांवयन के सम्बन्ध में चर्चा की जाती रही है। इस योजना के क्रियांवयन हेतु हुडको एवं नेशनल हाउसिंग बैंक को नोडल एजेंसी के रूप में अधिकृत किया गया है। चूँकि यह योजना माननीय प्रधानमंत्री की एक महत्वाकांक्षी योजना है जिसमें 2022 तक सबको आवास देने का कमिटमेंट है। योजना का सम्पूर्ण विवरण संलग्नक - 13 के माध्यम से प्रस्तुत है।

इस सन्दर्भ में योजना की प्रगति से अवगत कराने हेतु समस्त बैंकों को अनुरोध प्रेषित किया गया है तथा इस सन्दर्भ में अब तक प्राप्त प्रगति रिपोर्ट संलग्नक- 14 के माध्यम से प्रस्तुत है।

NATIONAL RURAL LIVELIHOODS MISSION (NRLM) - PHASE II				
R17: Geographical Wards and Villages of 03/2017 Annual Plan - Districts				
S.No	District	Total SHGs	Total Disbursement (₹)	Average Amount (₹/SHG)
1	AGRA	24	85.85	3.58
2	ALIGARH	28	52.67	1.88
3	ALLAHABAD	49	413.10	8.43
4	AMBEDKAR NAGAR	5	97.89	19.58
5	AMETHI	0	8.44	0
6	AURAIYA	3	6.97	2.32
7	AZAMGARH	35	241.84	6.91
8	BAGHPAT	26	33.90	1.30
9	BAHRAICH	54	39.08	0.72
10	BALLIA	9	67.71	7.52
11	BALRAMPUR	11	2.46	0.22
12	BANDA	40	68.06	1.70
13	BARA BANKI	2	54.98	27.49
14	BAREILLY	59	444.23	7.53
15	BASTI	1	14.54	14.54
16	BUNOR	3	23.81	7.94
17	BUDAUN	5	69.38	13.88
18	BULANDSHAHR	46	45.79	1.00
19	CHANDAULI	29	206.14	7.11
20	CHITRAKOOT	12	15.27	1.27
21	DEORIA	11	35.48	3.23
22	ETAH	6	22.85	3.81
23	ETAWAH	5	32.46	6.49
24	FAIZABAD	11	240.35	21.85
25	FARRUKHABAD	0	6.39	0
26	FATEHPUR	81	597.68	7.38
27	FIROZABAD	11	20.39	1.85
28	GAUTAM BUDDHA NAGAR	1	9.08	9.08
29	GHAZIABAD	25	119.18	4.77
30	GHAZIPUR	33	625.36	18.95
31	GONDA	136	93.69	0.69
32	GORAKHPUR	39	163.81	4.20
33	HAMIRPUR	43	15.13	0.35
34	HAPUR	1	0.10	0.10
35	HARDOI	19	19.40	1.02
36	JALAUN	27	18.76	0.69
37	JAUNPUR	40	1,266.68	31.67
38	JHANSI	17	32.19	1.89
39	JYOTIBA PHULE NAGAR	0	0.00	0
40	KANNAUJ	4	24.22	6.06
41	KANPUR DEHAT	21	788.74	37.56
42	KANPUR NAGAR	12	114.33	9.53
43	KANSHIRAM NAGAR	0	1.36	0
44	KAUSHAMBI	3	82.93	27.64
45	KHERI	91	78.32	0.86
46	KUSHINAGAR	2	5.00	2.50
47	LALITPUR	4	17.18	4.30
48	LUCKNOW	170	722.57	4.25
49	MAHAMAYA NAGAR	6	26.88	4.48
50	MAHARAJGANJ	2	7.92	3.96
51	MAHOLA	13	30.32	2.33
52	MAINPURI	9	19.99	2.22
53	MATHURA	6	177.30	29.55
54	MAU	50	264.79	5.30
55	MEERUT	29	69.30	2.39
56	MIRZAPUR	333	203.34	0.61
57	MORADABAD	15	65.81	4.39
58	MUZAFFARNAGAR	18	69.84	3.88
59	PILIBHIT	14	246.31	17.59
60	PRATAPGARH	18	179.36	9.96
61	RAE BARELI	121	1,170.70	9.68
62	RAMPUR	4	97.20	24.30
63	SAHARANPUR	26	157.93	6.07
64	SANT KABIR NAGAR	4	1.53	0.38
65	SANT RAVIDAS NAGAR (BHADOHI)	3	80.02	26.67
66	SHAHJAHANPUR	3	166.32	55.44
67	SHRAWASTI	24	16.06	0.67
68	SIDDHARTH NAGAR	1	12.50	12.50
69	SITAPUR	22	57.11	2.60
70	SONBHADRA	117	44.24	0.38
71	SULTANPUR	22	415.80	18.90
72	UNNAO	5	18.81	3.76
73	VARANASI	81	434.76	5.37
74	UNMATCHED SHGs	70	229.06	3.27
	Total	2,270	11,408.94	5.03

Bank-wise Position of RESTI in UP
As on 30-06-2017

Sr. No.	District	Premises (Owned/Rented)	Director Posted (Y/N)	No. of Faculty	No. of Class Room	Hostel/Dormitory Available (Y/N)	Capacity of Hostel/Dormitory	Target 2017-18		Target 2017-18 (JUNE, 17)		Settlement Since Inception		Main Training Activity (Viz Mobile Repairing/ Beautician etc.)
								No. of Prog.	No. of Trainee	No. of Prog.	No. of Trainee	Through Self	Through Bank Loan	
ALLAHABAD BANK														
1	BAHARAICH	RENTED Government Building	Y	1	2	N	N	20	603	4	1148	313		Cell Phone Repairs & Servicing, Beauty Parlor Management, Women Tailoring
2	BALRAMPUR	RENTED	Y	1	2	NA	NA	21	610	23	617	239		Computerized Accounting, Beauty Parlor Management, Women's Tailor etc
3	BANDA	RENTED	Y	1	1	Y	30	24	720	25	732	1998	1087	Daily, Goatry Beauti Parlor, Dress Designing, Computer Basic courses, Milli Phone Service etc.
4	CHITRAKOOT	RENTED	Yes	1	2	Yes	30	25	750	7	186	1277	754	Mobile Repairing, Women's Tailors & Dairy Farming & Vermo Compost Gharelu Vyot Utkaran Sewa Udyami
5	GONDA	OWNED	Y	1	2	NIL	NIL	23	690	4	98	1196	452	AGRICULTURE & GENERAL EDP
6	HAMIRPUR	RENTED	Yes	1	2	Y	28	25	750	25	765	1686	1167	Beauty parlor management, Cell Phone repair and service, Eletric motor rewinding and repair services.
7	JALAIN	RENTED	Y	1	2	Y	30	25	750	12	247	51	16	MOBILE REPAIRING, DOMESTIC ELECTRIC APPLIANCE, INVERTER & UPS REPAIRING AND MANUFACTURING, TWO WHEELER SERVICING, DRESS DESIGNING, BEAUTY PARLOUR, ETC
8	LAKHIMPUR	RENTED	Yes	1	2	Yes	25	26	750	30	780	327	187	Women's Tailor, Beauty Parlor Management, Cell Phone Repairs and Servicing.
9	MAHOBA	RENTED	YES	1	1	YES	20	19	570	19	579	1150	383	MOBILE DRESS DESIGNING
10	MIRZAPUR	RENTED	Y	1	2	Y	20	750	26	753	1099	1327		Daily Farming, Cell Phone Repairs & Servics, Poultry, Women Tailor, Agri Juction, Beauty Parlor Management.
11	SHRAWASTI	RENT FREE	Y	1	1	Y	N	20	600	3	85	38	5	Women's Tailor, Beauty Parlor Management, Cell Phone Repairs and Servicing.
12	SITAPUR	RENTED	Y	1	2	Y	20	25	750	5*	109*	1213	1369	MOBILE DRESS DESIGNING
13	SONEBHADRA	Government Building RentFree	Y	1	2	N	-	22	865	5	132	949	971	Women's Tailor, Beauty parlor, Poultry, Goat rearing, Dairy farming & vermi compost, Mobile repairing

CANARA BANK

Sr. No.	District	Premises (Owned/Rented)	Director Posted (Y/N)	No. of Faculty	No. of Class Room	Hostel/Dormitory Available (Y/N)	Capacity of Hostel/Dormitory	Target 2017-18		Target 2017-18 (JUNE, 17)		Settlement Since Inception		Main Training Activity (Viz Mobile Repairing/ Beautician etc.)
								No. of Prog.	No. of Trainee	No. of Prog.	No. of Trainee	Through Self	Through Bank Loan	
1	Agra	Y	Y	2	3	Y	54	25	750	29	785	5088	2640	Mobile Repairing, Dairy Farming, Computer Hardware A+ and Networking N+
2	Aligarh	OWNED	YES	1	2	YES	80	25	785	7	193	225	17	Mobile repairing, dress desahing for women
3	Etah	BANK PROVIDED	Y	1	2	Y	30	36	100	38	1002	3439	891	Beauty parlor dairy RAC, DEAR
4	Kasganj	RENTED	YES	1	1	NO	NA	29	1000	27	812	2383	860	LADIES TAILOR, MOBILE PHONE REPAIRING, DAIRY, TWO WHEELER SERVICING, ELECTRICAL REPAIRING
5	Hathras	RENTED	Yes	Yes	1	No	N/A	24	770	5	90	16	50	MOBILE REPAIRING, BEAUTY PARLOUR, DRESS DESIGNING, COMPUTER DATA ENTRY OPERATOR, COMPUTER HARDWARE AND NETWORK

CENTRAL BANK OF INDIA

Sr. No.	District	Premises (Owned/Rented)	Director Posted (Y/N)	No. of Faculty	No. of Class Room	Hostel/Dormitory Available (Y/N)	Capacity of Hostel/Dormitory	Target 2017-18		Target 2017-18 (JUNE, 17)		Settlement Since Inception		Main Training Activity (Viz Mobile Repairing/ Beautician etc.)
								No. of Prog.	No. of Trainee	No. of Prog.	No. of Trainee	Through Self	Through Bank Loan	
1	Auraiya	Rented	Y	1	2	Y	20-25	20	635	21	639	986	1208	Dress Designing, Beauty Parlor Management, Dairy Farming, Cell Phone Servicing, Fashion Designing.
2	ETAWAH	Rented	Yes	0	2	Yes	15	25	750	8	175	1694	571	Daily farming, beauty parlor, Women tailor, mobile servicing, inventor manufacturing, servicing etc
3	Kushnagar	RENTED	YES	NIL	2	NO	NIL	25	750	3	65	1282	376	Computer Accounting, UPS & Battery, Women Tailor
4	Deoria	Rented	Y	1	2	N	NA	22	635	8	198	93	5	Beauty Parlor, Dress Designing for women, Bag Making, Computer Basic, Embroidry & Fabble Painting, Dairy, Goat Rearing, Mobile Repairing
5	Balia	Rented	Y	One	Two	Y	10	22	860	24	688	1076	375	Mobile Repairing, Beauty Parlor, Dress Designing

BANK OF BARODA

Sr. No.	District	Premises (Owned/Rented)	Director Posted (Y/N)	No. of Faculty	No. of Class Room	Hostel/Dormitory Available (Y/N)	Capacity of Hostel/Dormitory	Target 2017-18		Settlement Since Inception		Main Training Activity (Viz Mobile Repairing/ Beautician etc.)		
								No. of Prog.	No. of Trainee	Through Self	Through Bank Loan			
													No. of Prog.	No. of Trainee
1	Alahabad	Rented	Y	Y	2	Y	20	24	750	4	97	2877	419	Mobile Repairing, Beauty parlour Management, Women's Tailor, Refrigerator Airconditioning, Inverters Manufacturing & Service, Dyeing, Sewing, Dress Designing, etc.
2	Ambedkarnagar	Rented	YES	1	2	Yes	25	25	750	4	102	2443	609	Service, Dyeing, Sewing, Dress Designing, etc.
3	Aneshi	Owned	Y	2	2	Y	32	24	750	4	145	1932	672	Refrigerator and accessories, Desk Top Publishing, Beautician, Cell phone Servicing, Cell Phone repairs and Maintenance, Beauty parlour Management, Computerized accountancy, Women's Tailor, Refrigerator A.C.
4	Bareilly	Rented	Yes	2	2	Yes (For Mens)	43023	22	660	2	57	343	2	Beauty Parlour Management, Dairy Farming & Verm Compost, Mobile Repairing
5	Fazabad	Rented	Y	1	3	Y	30	25	750	5	87	2573	367	Mobile repairing, Beauty Parlour Mgmt., Dairy Farming, Dairy & Verm Composting, DEAR, Goat Rearing, Milk Cropping, Dress Designing, Two wheeler servicing etc.
6	Fatehpur	Rented	Yes	2	2	Yes	18	28	753	3	86	1506	450	COMPUTERISED ACCOUNTING, DAIRY, WOMEN'S TAILOR
7	KANPUR DEHAT	Rented	Y	1	1	N	N/A	28	780	4	76	2383	203	COMPUTERISED ACCOUNTING, DAIRY, WOMEN'S TAILOR
8	KANPUR NAGAR	Owned	Y	1	2	Y	40	28	775	3	69	34	39	Computer TALLY, WOMEN TAILOR, DEAR, GOAT REARING, A.C. REPAIR, HOUSE WIRING, FAST FOOD, LMV DRIVING, ETC
9	Kaushambhi	Rented	YES	1	1	NO	NO	21	605	4	96	57	3	RAC, House Wiring, Two wheeler Mechanic, Computer Hardware & Networking etc.
10	Pilibhit	Rented	Y	2	1	N	Na	20	600	5	112	1413	717	Ladies Tailor, Beautician, Dairy, General EDR, Paper
11	Pratapnagar	Rented	Y	2	2	Yes	15	25	750	8	224	1486	417	Mobile Repairing, RAC, Beauty parlour, Computer hardware & networking, Computer Tally, Embroidery fabric painting, Sew toys making, Motor Driving, Costume Jewellery, Women's Tailor, Food processing, agribusiness making, paper making, General edp ETC.
12	Raebareilly	Rented	YES	1	2	N	NA	25	750	3	101	2654	830	BEAUTY PARLOUR ETC.
13	Rampur	Rented	Yes	1	2	NO	NA	19	605	3	87	3632	1251	Mobile Repairing, Agri. Junction, Women's Tailor, Dairy verm com.
14	Shahjahanpur	Rent free	Y	2	Y	Y	20	20	600	6	136	21	0	
15	Subanspur	Rented	Yes	1	2	Yes	30	25	750	5	130	1988	685	

BANK OF INDIA

Sr. No.	District	Premises (Owned/Rented)	Director Posted (Y/N)	No. of Faculty	No. of Class Room	Hostel/Dormitory Available (Y/N)	Capacity of Hostel/Dormitory	Target 2017-18		Settlement Since Inception		Main Training Activity (Viz Mobile Repairing/ Beautician etc.)		
								No. of Prog.	No. of Trainee	Through Self	Through Bank Loan			
													No. of Prog.	No. of Trainee
1	Barabanki	Rented	Y	2	2	N	NA	22	660	6	89	929	1966	Beauty Parlour Management, KVIC P.M.E.G.P. Dairy Farming & Verm Compost Making, Cell Phone Repairs & Services
2	Hardoi	Rented	Y	2	2	N	NA	20	600	20	606	900	600	Mobile Repairing, Women's Tailor, Beauty Parlour Management, Dairy farming etc.
3	Fatehpur	Rented	Y	TWO	TWO	N	N.A.	25	705	7	170	594	1582	Dairy Farming, Dairying & verm composting, Mobile repairing, Beauty Parlour Management, Dress Designing for women, Women Tailor, Refri. And A.C. Repairing, Inverter & UPS Manufacturing and Servicing, Light Motor Vehicle, Manufacturing of Jam, Jelly, Juice and other fruits products, Computer Basics, Candle Making, etc.
4	Kanauj	Rented	Yes	2	2	NO	NIL	30	750	26	716	1152	613	Daily Farming/Dress Designing For Women/Cell Phone Service
5	Unnao	Rented	Yes	1	2	No	No	25	750	26	566	928	954	Computer Basics/Mobile Repairing/Beautician/Dress Designing/Dairy etc.
6	Mainpuri	Rent free	Yes	2	2	Yes	20	25	750	25	762	1407	372	Mobile Repairing, Dairy Farming, Tailoring
7	Lucknow	Rented	Yes	2	2	N	N	24	720	25	728	920	102	Mobile Repairing, beauty parlour Management and dairy farming

UNION BANK OF INDIA

Sr. No.	District	Premises (Owned/Rented)	Director Posted (Y/N)	No. of Faculty	No. of Class Room	Hostel/Dormitory Available (Y/N)	Capacity of Hostel/Dormitory	Target 2017-18		Settlement Since Inception		Main Training Activity (Viz Mobile Repairing/ Beautician etc.)		
								No. of Prog.	No. of Trainee	Through Self	Through Bank Loan			
													No. of Prog.	No. of Trainee
1	Azamgarh	RENTED	Y	1	2	N	NA	25	750	5	665	2489	259	DAIRY, BEAUTY PARLOUR, A.C. FREEZE REPAIRING, MOBILE REPAIRING ETC
2	Chandauli	Rented	Y	1	2	NA	-	25	750	2	62	2441	475	Cell Phone Repair & Services, Beauty Parlour Mgt, Motorcycle Servicing, Women's Tailor
3	Chhapra	Rented	Y	1	2	Y	8	25	659	6	146	2773	764	Dress designing /beauty parlour/Cell phone servicing/Electric motor rewinding
4	Jaunpur	Owned	Y	1	2	Y	80	24	750	3	68	2410	1085	Women's Tailoring, LMV Driving, Electrician, P.M.E.G.P
5	Mau	OWNED	YES	1	2	YES	50	24	720	5	114	1876	1092	Mobile repairing, Beautician, Agri. EDP, P.M.E.G.P. A/c Froge repairing, etc
6	St. Ravidas Nagar	Rented	Y	One	One	No	NA	22	600	3	80	1509	530	Daily Mobile Repairs, Dress Designing, Beauty Parlour
7	Varanasi	Owned	Y	1	2	Y	64	25	750	6	153	4667	2614	Mobile repairing/LMV Driving/Domestic Electric Appliance Repairing etc.

Bank-wise Position of RESTI in UP

As on 30-06-2017

Sr. No.	District	Latest Grading	Lease MOU signed Yes/No	Lease executed Yes/No	Possession Yes/No	Receipt of Grant (Yes/No)	Position of Construction	Any Problem, Specify
ALLAHABAD BANK								
1	BAHARAICH	AA	YES	YES	YES	YES	WALL WORK IS BEING ABOUT TO COMPLETE. GROUND FLOOR WALL PLASTER HAS BEEN COMPLETED. WORK IN PROGRESS OF FIRST FLOOR WALL PLASTER AND ELECTRICITY WIRING.	
2	BALRAMPUR	AA'	NO	NO	Yes	Yes	Started but no significant progress	Change of Contractor is under process
3	BANDA	AA	NO	NO	NO	YES	NO	1. OLD LEASE DEED WAS CANCELLED BY U P GOVT. 2. NEW LAND IS TO BE ALLOTTED BY DISTT. AUTHORITIES
4	CHITRAKOOT	AA	YES	YES	YES	YES	Bricks work in progress	No Problem
5	GONDA	AA	N/A	N/A	YES	YES	BRICK WORK IN 1st FLOOR UNDER PROCESS	CONSTRUCTION EXCEEDS 1 GRANT OF Rs 50 LACS. HENCE SLOE PROGRESS.
6	HAMIRPUR	AA	YES	YES	YES	YES	Ground floor plastering work complete, FF hall and rooms plastering work in progress, mummy, parapet not yet constructed, doors and windows not SHUTTERING FOR THE GROUND FLOOR SLAB IN INSTITUTE BLOCK. BRICK	No
7	JALAUN	AA	YES	YES	YES	YES	WORK IN SUPER STRUCTURE UP TO GROUND FLOOR SLAB IN DOB MILITARY.	
8	LAKHIMPUR	AA	YES	YES	YES	YES	Linter work of ground floor and first floor has been done and wiring work is running	
9	MAHOBA	AA	YES	YES	YES	Half grant received	Building Construction work about to complete and Plastering works is in Process.	Progress of construction effected due to non availability of lnd installment from NIRD.
10	MIRZAPUR	AA	Yes	Yes	Yes	Yes	Pillars upto G.F. Level Constructed	--
11	SHRAWASTI	AA	NO	NA	YES	YES	Brick wall above lintel	No
12	SITAPUR	AA	YES	YES	YES	YES	Roof casting of lnd floor and Plaster of ground floor is in progress.	NO
13	SONEBHADRA	AA	Yes	Yes	Yes	Yes	28 Column has been erected	unavailability of soil

CANARA BANK

Sr. No.	District	Latest Grading	Lease MOU signed Yes/No	Lease executed Yes/No	Possession Yes/No	Receipt of Grant (Yes/No)	Position of Construction	Any Problem, Specify
1	Agra	AA	YES	YES	YES	YES	COMPLETED	NA
2	Aligarh	AA	YES	YES	YES	YES	COMPLETED	NA
3	Etah	AA	YES	YES	YES	50 LAC	YET TO BE STARTED	NO
4	Kasganj	AA	YES	YES	YES	YES	YET TO BE STARTED ARCHTECT APPOINTED AND SURVEY IS GOING ON	
5	Hathras	AA	Yes	yes	yes	Yes	Building Construction Completed	No

BANK OF BARODA

Sr. No.	District	Latest Grading	Lease MOU signed Yes/No	Lease executed Yes/No	Possession Yes/No	Receipt of Grant (Yes/No)	Position of Construction	Any Problem, Specify
1	Aligarh	AB	YES	YES	YES	YES	Contractor has visited the site	Demarcation of land is again to be done. Earlier demarcation is wipe out. Contractor has said that he is waiting for new diagram which is under process to be finalise from our Banks corporate Level. He promised that as soon as he get approble and new diagram passed from our Bank he will start the work and finish within 4 or 5 months.
2	Ambedkarnagar	BC	YES	YES	YES	YES	Walls of ground floor constructed up to roof level.	Electricity problem, kindly provide us Generator set.
3	Amethi	AB	YES	YES	YES	YES	Completed	Due to Green Belt, our RSETI Building construction is stopped and represented by BDA to Concern department to do the needful in the matter action taken by them awaited. We are regularly following-up.
4	Bareilly	AB	Yes	Yes	Yes	Yes		The lease deed was executed by RIRD whereas the land was of Education Deptt (Madhyamik). Copy of DM letter for obtaining permission from the Chief Secretary of related Deptt is sent to SLBC for follow up long back and no progress as on date. Process for a new land has been initiated.
5	Faizabad	AB	YES	YES	YES	YES	Not yet started	
6	Fatehpur	AA	Yes	Yes	Yes	Yes	1- Structure of main building has been erected. Work of construction of boundary was under progress, pillars of boundary at north of building were being erected, south side of wall is almost complete except some place left for gate, work not started for boundary wall of east side, nearly one third work done for west side of boundary. 2- Waterproofing of toilets at ground floor has been done but plaster work is pending for toilets of both the floors. 3- Flooring work of stairs, toilets, is not started and stone grading / polishing work is pending for all the floor which is said to be pending for power connection has not been laid down by the PWNL even after deposition of fee. 4- Plaster of mummy is pending from inside as well as outside. 5- Painting is not started at first and second floor, only some putty work has been done at ground floor. 6- Flooring work at third floor was under progress while boundary / railing work was pending.	
7	KANPUR DEHAT	AB	YES	YES	YES	YES	UNDER FINISHING/PLASTERING , PAINTING , WORK ON PROGRESS	NO
8	KANPUR NAGAR	AA (2011-16)	YES	NA	YES	YES	WORKING FROM OWN BUILDING FROM 01.06.2017	SECURITY GUARDS FOR BUILDING REQUIRED
9	Kaushambhi	BB			No	No	No	Lease deed not prepared
10	Pilibhit	AB (2015-2016)	YES	YES	YES	YES	Not started	Lease executed on 21/02/2014 , possession has been taken on dt 28/06/2014 with the help police force , on dt 23/07/2014 Khushali Ram & others has filed a suit regarding the land belongs to him and Court case is going on the land allotted and construction work was not started but there is no stay order on the land hence Distt. Authorities instructed to start construction work, project has been send for approval by Regional office to BCC through Zonal office
11	Pratapgarh	AB	YES	YES	Symbolic Possession in taking	NO	Not started	Not reported yet..
12	Raebareli	AB	YES	YES	NO	NA	Building completed but some inner finishing work is to be completed, construction of boundary is going on but not completed. Inter locking work is to be started.	Not any
13	Rampur	AA	NO	NO	NO	NO	NA	Land allotment is under process by Stat Govt.
14	Shahjahanpur	AA	YES	YES	YES	YES	Construction is going to be start very shortly	No Problem
15	Sultanpur	AB	No	No	No	No	Not started	Land allotted District authority but possession letter not issued

BANK OF INDIA

Sr. No.	District	Latest Grading	Lease MOU signed Yes/No	Lease executed Yes/No	Possession Yes/No	Receipt of Grant (Yes/No)	Position of Construction	Any Problem, Specify
1	Barabanki	AA	Yes	Yes	Yes	Yes	Construction is on full swing. To be completed within 3 months	
2	Hardoi	AA	Yes	No	Yes	Yes	Construction Work Started as on 27.05.2017	NA
3	Farrukhabad	AA	YES	YES	YES	YES	Construction work completed upto plinth level and construction work stopped as per Stay order of High Court Allahabad since sep. 2015. We have requested to district authorities (DM) for another land for Rseti building Or vacate of High Court Stay.	
4	Kannauj	AA	N/A	N/A	N/A	50.00lakhs	80% Complete of the Construction Work	Release of balance amt. of grant (Rs.50.00 Lakhs)
5	Unnao	BA	Yes	Yes	Yes	Yes	Map approval pending with LIDA	Map approval
6	Mainpuri	AA	Yes	No	No	Yes	Construction work completed	
7	Lucknow	A	Yes	Yes	Yes	Yes	Bricks work 95 %, windows frame attached and plaster work yet to be start.	

CENTRAL BANK OF INDIA

Sr. No.	District	Latest Grading	Lease MOU signed Yes/No	Lease executed Yes/No	Possession Yes/No	Receipt of Grant (Yes/No)	Position of Construction	Any Problem, Specify
1	Auraiya	AA	YES	YES	YES	YES	Ground Floor & First Floor Slab Completed	Road Block due to Rain.
2	Etawah	AA	YES	YES	YES	YES	Incomplete construction work	AS per agreement the time limit of completion of building was 31st December 2015 but fail to comply. Despite continuous efforts made with contractor. The construction work is not pickup. The work is either very slow or remain stopped so many time.
3	Kushinagar	'AA'	8/29/2014	yes	yes	No	Bore for pillar point started	Grant from Govt. is yet to received.
4	Deoria	'AA'	YES	YES	YES	NO	MAP has been finalised at C.O. level. MAP approval and No Objection Certificate from competent authorities namely Block Development Officer and Gram Panchayat has been obtained and submitted to R.O. Gorakhpur on 02.05.2017. As per R.O. information work contract has been allotted to the vender.	NIL
5	Ballia	AA	Yes	Yes	No	Yes	65% Work is Completed	High voltage wire running over the building, process for removal of wire is going on.

PUNJAB NATIONAL BANK

Sr. No.	District	Latest Grading	Lease MOU signed Yes/No	Lease executed Yes/No	Possession Yes/No	Receipt of Grant (Yes/No)	Position of Construction	Any Problem, Specify
1	Jhansi	YET TO BE GRADED	Y	Y	Y	Y		Construction has been allotted to HPL. Map pending for approval from Jhansi Development Authority (JDA). JDA has demanded development charges around Rs.40 lakh before granting the permission. However, no formal letter has yet been issued by JDA. We are not agreeable to pay the development charges to JDA for construction of RSETI building, instead we surrender the land.
2	Lalitpur	AA	Y	Y	N	Y		Construction work has been stalled as the way to construction site has been blocked. The matter has been taken up with the District Administration and village Panchayat for providing of access to RSETI
3	Bijnor	AA	Y	Y	Y	Y	Construction work is in progress and likely to be completed shortly.	
4	Badaun	A	Y	Y	Y	Y		Earlier construction work stopped due to acquisition of area under National Highway. Alternate land recently allotted. Revised estimate due to change of land is on higher side which has not been approved.
5	Bulandshahar	AA	Y	Y	Y	Y		Alternate land is yet to be allotted by District administration. We have been following up the matter for the last 2 years, but no avail.
6	Saharanpur	AA	Y	Y	Y	Y	Possession taken	
7	Muzaffarnagar	AA	Y	Y	Y	Y	Possession taken	
8	Shamli	na	N	N	N	N		It is newly carved out district out of District Saharanpur. Land has yet been allotted by the State Government and the MoRD has not yet accorded its approval of opening of RSETI at Shamli

STATE BANK OF INDIA

Sr. No.	District	Latest Grading	Lease MOU signed Yes/No	Lease executed Yes/No	Possession Yes/No	Receipt of Grant (Yes/No)	Position of Construction	Any Problem, Specify
1	Gorakhpur	AA	Y	Y	Y	Y	Completed, Applied for Electric connection is in process.	
2	Basti	AA	Y	Y	Y	Y	Under Construction	
3	Siddharth Nagar	AA	Y	Y	Y	Y	Completed, Applied for Electric connection is in process.	
4	Sant Kabir Nagar	AA	Y	Y	Y	Y	Completed, Applied for Electric connection is in process.	
5	Mahrajganj	AA	Y	Y	Y	Y	Under Construction	
6	Firozabad	AA	Y	Y	Y	Y	Completed, RSETI shifted to new building	

SYNDICATE BANK

Sr. No.	District	Latest Grading	Lease MOU signed Yes/No	Lease executed Yes/No	Possession Yes/No	Receipt of Grant (Yes/No)	Position of Construction	Any Problem, Specify
1	Ghaziabad	AA	NA	NA	NA	YES	WE HAVE OUR OWN BUILDING SINCE MAY, 2011 AT KALLU GARHI ROAD, DASNA, GHAZIABAD	NIL
2	Moradabad	AA	YES	YES	YES	10 Lacs	Under Architect Appointed. Under process of Preparation Map/Layout plan and Financial Estimate	Allotted Area is 860 Sq Mt. only and High Grid Electric line Crossing with Plot.
3	Meerut	AA	Yes	Yes	Yes	Yes	Initially drafted sketch of building has been sent to the controlling office for their approval.	NA
4	Bagpat	AA	NO	NA	NA	NA	NA	We are in follow up with the matter of land Allotment with Administration but still no land is allotted by District Administration, we request to Kindly take up the matter by the higher management also to speed up the process.
5	Mathura	AA	YES	YES	YES	YES	YET TO BE STARED	MVDA has demanding Conversion and Developmental charges of Rs.30.00 Lacs.
6	Gautambudh Nagar							
7	J.P. Nagar	AB	Yes	Yes	Yes	NO	FUND NOT RECEIVED	FUND IS AWAITED
8	Panchsheel nagar							
9	Sambhal							

UNION BANK OF INDIA

Sr. No.	District	Latest Grading	Lease MOU signed Yes/No	Lease executed Yes/No	Possession Yes/No	Receipt of Grant (Yes/No)	Position of Construction	Any Problem, Specify
1	Azamgarh	AB	YES	YES	YES	YES	Tender for civil work finalised work to be started soon.	Nil
2	Chandauli	AB	Yes	Yes	Yes	No	Architectural plan finalised and estimation and tender preparation is under progress. The tender to appoint suitable civil contracting agency is likely to be floated soon.	Nil
3	Ghaziipur	AA	Y	Y	Y	Y	The Civil work is complete. Finishing work is almost complete. Sanitary fixtures & electrical fixtures installation and external site development work is under progress and is likely to be completed very soon. The Tender of Furnishing work would be floated in first week of september and the furnishing work is most likely to be started by end of september.	Supply of stone grit and coarse sand is abrupted across the state as of now and heavy rain has caused slow progress than the planned.
4	Jaunpur	AA	YES	YES	YES	YES	Completed and functional.	Nil
5	Mau	AA	YES	YES	YES	YES	Completed and functional.	Nil
6	St. Ravidas Nagar	AA	Yes	Yes	Yes	Yes	Civil work under progress, Main Building - Up to 2 floor roof casting done, ground floor lifts installed and plastering done. Residential Ctr- Plinth area completed.	Supply of stone grit and coarse sand is abrupted across the state as of now and heavy rain has caused slow progress than the planned.
7	Varanasi	AA	Yes	Yes	Yes	Yes	Completed and functional.	Nil

Agenda No. 14
(Annexure-3)

REPORT ON CONDUCT OF CAMPS BY FLCs & RURAL BRANCHES OF BANKS FOR QUARTER ENDED JUNE 2017

Name of the Lead Bank	FLC Code	District	Annex -II (Part A) SPECIAL CAMPS BY FLCs (GOING DIGITAL)		Annex -II (Part B) TARGET GROUP SPECIFIC CAMPS BY FLCs		Annexure III CAMPS BY RURAL BRANCHES OF BANKS	
			No. of Camps organized	Total No. of participants	No. of Camps organized	Total No. of participants	No of rural branches	No of camps conducted
			Allahabad Bank	24401	Baharalch	25	1445	25
Allahabad Bank	24101	Balrampur	2	126	13	13	25	31
Allahabad Bank	21801	Banda	6	553	15	15	20	16
Allahabad Bank	20701	Chitrakoot	3	266	13	13	48	28
Allahabad Bank	24301	Gonda	23	1117	23	23	43	129
Allahabad Bank	21601	Hamirpur	7	544	24	24	66	7
Allahabad Bank	21201	Jalaun	5	234	14	14	15	61
Allahabad Bank	01001	Lakhimpur	29	2284	29	29	47	29
Allahabad Bank	21701	Mahoba	11	1632	11	11	9	11
Allahabad Bank	23201	Mirzapur	2	190	29	29	134	402
Allahabad Bank	24501	Sitapur	13	713	22	22	23	65
Allahabad Bank	28801	Sonebhadra	6	320	19	19	92	112
Allahabad Bank	24801	Srawasti	25	1330	14	14	54	76
Allahabad Bank Total			157	10754	251	251	717	1209
Bank of Baroda	22001	Allahabad	7	259	7	7	48	48
Bank of Baroda	21501	Ambedkarnagar	5	121	26	26	42	35
Bank of Baroda	30801	Amethli	5	282	37	37	141	37
Bank of Baroda	25001	Bareilly	19	1959	19	19	237	58
Bank of Baroda	22401	Fatehabad	6	600	6	6	21	63
Bank of Baroda	20801	Fatehpur	7	253	7	7	28	61
Bank of Baroda	21101	Kanpur Dehat	1	0	1	1	26	9
Bank of Baroda	21001	Kanpur Nagar	7	149	7	7	21	7
Bank of Baroda	22101	Kaushambi	4	140	4	4	27	27
Bank of Baroda	24901	Pilibhit	10	506	16	16	25	28
Bank of Baroda	22201	Pratapgarh	12	465	8	8	41	20
Bank of Baroda	20401	Raebareli	1	0	1	1	34	13
Bank of Baroda	28001	Rampur	1	0	1	1	0	0
Bank of Baroda	25201	Shahjahanpur	9	741	19	19	142	24
Bank of Baroda	22301	Sultanpur	9	683	4	4	154	13
Bank of Baroda Total			103	6158	163	163	987	443
Bank of India	20201	Barabanki	1					
Bank of India	25401	Farrukhabad	6	472	15	15	11	15
Bank of India	20601	Hardoi	7	314	9	9	37	35
Bank of India	25501	Kannauj	1					
Bank of India	20001	Lucknow	1					
Bank of India	25801	Mainpuri	11		11		67	34
Bank of India	20501	Unnao	1					
Bank of India Total			28	786	35	24	115	84
Canara Bank	26001	Agra	8	1380	38	38	289	46
Canara Bank	26401	Allgarh	10	2495	30	30		
Canara Bank	26601	Etah	18	2111	18	18	108	55
Canara Bank	26301	Hathras	12	603	41	41	74	3
Canara Bank	29901	Kasganj	9	2180	38	38	43	47
Canara Bank Total			57	8769	165	165	514	151
Central Bank of India	25901	Auraya	28	1431	28	28	54	35
Central Bank of India	23501	Ballia	7	595	14	14	157	21
Central Bank of India	23601	Deoria	16	1622	17	17	135	112
Central Bank of India	25601	Etawah	5	241	13	13	63	4
Central Bank of India	23701	Kushinagar	10	615	10	10	172	151
Central Bank of India Total			66	4804	82	82	581	323
Punjab National Bank	26701	Badaun	12	3238	12	12	83	12
Punjab National Bank	27601	Bijnor	11	830	11	11	152	11
Punjab National Bank	26801	Bulandshahar	8	896	10	10	120	18
Punjab National Bank	21401	Jhansi	5	327	1	1	60	8
Punjab National Bank	21301	Lalitpur	7	1191	10	10	14	17
Punjab National Bank	27201	Muzaffernagar	5	515	5	5	21	15
Punjab National Bank	27401	Saharanpur	12	811	12	12	182	12
Punjab National Bank	31501	Shamli	5	396	5	5	43	16
Punjab National Bank Total			69	8204	68	68	675	109
State Bank of India	24201	Basti	9	680	20	20	126	155
State Bank of India	20301	Firozabad	8	239	8	8	65	75
State Bank of India	24001	Gorakhpur	9	1132	30	30	229	254
State Bank of India	22501	Maharajganj	6	426	16	16	107	324
State Bank of India	22701	Sant Kabir Nagar	10	633	17	17	101	127
State Bank of India	25701	Siddharth Nagar	22	1515	9	9	88	140
State Bank of India Total			64	4625	100	100	716	1075
Syndicate Bank	27901	Amroha	8	371	17	17	123	52
Syndicate Bank	27501	Baghat	17	1643	25	25	76	16
Syndicate Bank	27101	Gautam Budh Nagar	8	494	27	27	75	33
Syndicate Bank	26901	Ghaziabad	6	425	8	8	122	65
Syndicate Bank	31301	Hapur	12	1226	15	15	63	22
Syndicate Bank	26201	Mathura	6	359	9	9	134	36
Syndicate Bank	27001	Meerut	10	771	11	11	128	180
Syndicate Bank	27801	Moradabad	12	507	18	18	136	53
Syndicate Bank	31701	Sambhal	1	0	1	1	118	44
Syndicate Bank Total			80	5766	131	131	977	501
Union Bank of India	22801	Azamgarh	10	922			255	56
Union Bank of India	23101	Bhadohi	1					
Union Bank of India	22901	Chandauli	1					
Union Bank of India	23401	Ghaziipur	1					
Union Bank of India	22801	Jaunpur	11	2015	11	11		
Union Bank of India	25301	Mau	1					
Union Bank of India	23001	Varanasi	8	350	8	8		
Union Bank of India Total			33	3287	19	19	255	56
Grand Total			653	52883	1012	1001	5537	3951

Annexure II - PART C
Database on FLCs

*Note: FLC Code will be a unique five digit code with the first three digits being the district code (Refer sheet titled District Master) and the last two digits represent the FLC Code to be given by SLBC Convener banks starting from 01 and running sequentially thereafter for each district (For eg. if there are four FLCs in a district, the FLC code will be in the form xxx01, xxx02, xxx03 and xxx04 where xxx represents the district code as per district master sheet)

FLC Code	District	Name of the Lead Bank	Date of opening	Location (Metro, Urban, Semi-urban or rural)	Premises (Bank branch, LDM office, RSETI, independent)	Address of FLC	Sponsor Bank	Whether Run by Trust or run directly by sponsor bank	Name(s) of FLC Counsellor(s)	Contact No(s)	Email	FLC Helpline
24401	Baharath	Allahabad Bank	20.03.2012	urban	LDM Office	LBC, BAHARATH	ALLAHABAD BANK	Run by Allahabad Bank Rural Development Trust	NAKCHHED PRASAD	9792114016	fibaharath@gmail.com	NA
24101	Batrapur	Allahabad Bank	09.07.2012	SEMI-URBAN	LDM Office	Veer Vinay Choket, Batrapur	ALLAHABAD BANK	Run by Allahabad Bank Rural Development Trust	Shri Bishesh Pandey	993876351	alib.lbcbatrapur@gmail.com	05263-239621
21801	Banda	Allahabad Bank	21.06.2012	URBAN	LDM Office	LEAD BANK CELL, KALU KUANA BARBERU ROAD BANDA	ALLAHABAD BANK	Run by Allahabad Bank Rural Development Trust	MUMTAZ KHAN	800241023	NA	NA
20701	Chitrakoot	Allahabad Bank	25.06.2012	Semi Urban	LDM Office	Lead Bank Cell, Allahabad Bank, Near LIC, Mission Road, Karwi, Chitrakoot	ALLAHABAD BANK	Run by Allahabad Bank Rural Development Trust	Vishwanbhar Nath	9451286461	alib.lbckarwi@gmail.com	5198236488
29901	Gonda	Allahabad Bank	26-03-2012	SEMI-URBAN	LDM Office	LEAD BANK CELL, KUMS CAMPUS, GONDA	ALLAHABAD BANK	Run by Allahabad Bank Rural Development Trust	R. P. PANDEY	094154-58449	Dwivedi.lmz@gmail.com	-
21601	Hamirpur	Allahabad Bank	17.07.2012	RURAL	LDM Office	Vikas Bhawan, Kuchhechha, Hamirpur	ALLAHABAD BANK	Run by Allahabad Bank Rural Development Trust	Ram Shankar Gupta	9938645863	br.lbcHamirpur@gmail.com	-
21201	Jalaun	Allahabad Bank	08.11.2013	URBAN	LDM Office	LEAD BANK CELL, VIKAS BHAWAN, ORAI DIST. JALAUIN	ALLAHABAD BANK	Run by Allahabad Bank Rural Development Trust	MR. ASHISH SHARMA	757689244	lbcjalaun@gmail.com	05163-253408
01001	Lakhimpur	Allahabad Bank	31.12.2011	URBAN	LDM Office	ZO LAKHIMPUR	ALLAHABAD BANK	Run by Allahabad Bank Rural Development Trust	J. P. KANAUIJA	9450532458	kanauija.godish@gmail.com	-
21701	Mahoba	Allahabad Bank	17.07.2012	Semi Urban	LDM Office	LBC Mahoba	ALLAHABAD BANK	Run by Allahabad Bank Rural Development Trust	Nathu Ram Verma	9450854349	-	-
23201	Mirzapur	Allahabad Bank	12.03.2012	URBAN	LDM Office	ALLAHABAD BANK PUTIGHAR MIRZAPUR	ALLAHABAD BANK	Run by Allahabad Bank Rural Development Trust	S.C. IHA	9938829045	lbcmirzapur@allahabadbank.in	05442-220626
24501	Stepur	Allahabad Bank	01.01.2013	Urban	LDM Office	LDM office Civil Lines, Sitapur	ALLAHABAD BANK	Run by Allahabad Bank Rural Development Trust	K.G. Mishra	9415151370	krishnagopaloff@gmail.co	-
29801	Sonebhadra	Allahabad Bank	18.07.2012	SEMI-URBAN	LDM Office	PIPRI ROAD ROBERTSGANI, DIST - SONEBHADRA	ALLAHABAD BANK	Run by Allahabad Bank Rural Development Trust	Ram Ji Mishra	9935512811	ramji579@gmail.com lbc.sonebhadra@gmail.com	05444-22234
24601	Srawasti	Allahabad Bank	12.01.2012	Semi-Urban	LDM Office	LDM Office Bhangra	ALLAHABAD BANK	Run by Allahabad Bank Rural Development Trust	R. K. Tiwari	9897034449; 9450748642;05 250-222568	lbcshrawasti@gmail.com	-
22001	Allahabad	Bank of Baroda	25-04-2011	metro	RSETI	515, Chota chahura muthigani, Allahabad Near Ramabai govt. girls degree college, Basthara road, Allahabad	Bank of Baroda	SPONSOR BANK	Rakesh Kumar	9555892025	bvvs.allahabad@bankofbaroda.com	9555892025
21501	Ambedkarnagar	Bank of Baroda	30.12.2011	Rural	RSETI	Alkapur Ambedkarnagar	Bank of Baroda	SPONSOR BANK	N/A	9554968198	bvvs.ambedkarnagar@bankofbaroda.com	9554968198
30801	Anethli	Bank of Baroda	23-03-10	Rural	RSETI	BSVS RAM KRISHNA, BHAWAN ANTU ROAD	Bank of Baroda	SPONSOR BANK	N/A	N/A	bvvs.amethli@bankofbaroda.co.in	NA
25001	Bareilly	Bank of Baroda	12/10/10	URBAN	BSVS/RSETI	7 Naseman colony, Pilibhit bye pass Road, Bareilly	Bank of Baroda	SPONSOR BANK	VIMAL KUMAR	9200414131	ficc.bareilly@bankofbaroda.com	NO
22401	Fatehabad	Bank of Baroda	16.03.2011	Urban	RSETI	BSVS Fatehabad Campus Sit Narayan Vajra Bhawan Naka- Deoball Bypass Fatehabad	Bank of Baroda	SPONSOR BANK	Seat Vacant	NIL	bvvs.fatehabad@bankofbaroda.com	NIL
20801	Fatehsur	Bank of Baroda	20/09/2011	URBAN	INDEPENDENT	389, CIVIL LINES	Bank of Baroda	SPONSOR BANK	NONE	N/A	ficc.fatehsur@bankofbaroda.co.in	-
21101	Kanpur Dehat	Bank of Baroda	29.09.2011	RURAL	Independent	H.NO-48, WARD-8, ASHOK NAGAR, AXBARPUR, KANPUR DEHAT	Bank of Baroda	SPONSOR BANK	NONE	N/A	ficc.rambainagar@bankofbaroda.com	-
21001	Kanpur Nagar	Bank of Baroda	28.03.2011	METRO	Independent	"H.NO. 2017	Bank of Baroda	SPONSOR BANK	Sri Om Prakash	9937955554	ficc.kanpur@bankofbaroda.com	-
22101	Kaushambi	Bank of Baroda	30-09-2011	semi urban	RSETI	Jeela panchayat, manjampur, Kaushambi	Bank of Baroda	SPONSOR BANK	pankaj kumar	9554951788	bvvs.kaushambi@bankofbaroda.com	9554951788
24901	Pilibhit	Bank of Baroda	9/29/2011	SU	RSETI	Vikas Bhawan Pilibhit	Bank of Baroda	SPONSOR BANK	KALLOO SINGH	9412194433	ficc.pilibhit@bankofbaroda.co.in	9412194433
22201	Pratapgarh	Bank of Baroda	12.10.2011	Rural	RSETI	Rupapur Road, Saroj Chauraha	Bank of Baroda	SPONSOR BANK	A K Sinha (Director, RSETI incharge)	7752893901	bvvs.prapatgarh@bankofbaroda.com	-
20401	Raebareli	Bank of Baroda	08.01.2010	URBAN	RSETI	8556, Manika Cinema road, Gandhi Nagar, Raebareli ehind Shehnai Mandap, Madhaviya Naderbad, Shahbad Gate Rampur	Bank of Baroda	SPONSOR BANK	NIL	NIL	bvvs.raebareli@bankofbaroda.com	-
28001	Rampur	Bank of Baroda	28.12.10	Urban	RSETI	STAPUR ROAD BANTARA 242306	Bank of Baroda	SPONSOR BANK	NIL	NIL	bvvs.rampur@bankofbaroda.co.in	-
25201	Shahjahanpur	Bank of Baroda	18.03.11	RURAL	RSETI	H.No-1265, Civil lines-2, Nearbus Stand, Sultanpur-28001	Bank of Baroda	SPONSOR BANK	LEKHA RAJWAT	9898601772	ficc.shahjahanpur@bankofbaroda.co.in	-
22301	Sultanpur	Bank of Baroda	29.09.2011	Semi-Urban	RSETI	C/O Chauhan Guest House, Gokul Nagar, Barabanki	Bank of Baroda	SPONSOR BANK	R.K. Singh	9415960298	ficc.sultanpur@bankofbaroda.co.in	-
20201	Barabanki	Bank of India	26/03/2012	Semi Urban	LDM office	1/88 Civil Lines, Near Treasury, Fatehgarh, Distt. Farrukhabad	Bank of India	Sponsor Bank	Mir.C.P.Tripathi	8004027400	FLC.Barabanki@bankofindia.co.in	NA
29401	Farrukhabad	Bank of India	21.03.2012	Urban	LDM Office	Pathak bldg, civil lines	Bank of India	Sponsor Bank	R.S. Dubey	9415124629	fc.farrukhabad@bankofindia.co.in	Not Provided
20601	Hardi	Bank of India	3/20/2012	Urban	Ldm, office	1st Floor Malik Complex M.G. Road Kannauj (U.P.)	Bank of India	Directly	Mil Gupta	953299131	mogilgupta.boi@gmail.com	05852-232183
25501	Kannauj	Bank of India	20.03.2012	Semi-Urban	LDM office	1st Floor Malik Complex M.G. Road Kannauj (U.P.)	Bank of India	Sponsor Bank	Sughar Singh Yadav	9457788227	FLC.kannauj@bankofindia.co.in	NA

Handwritten signature and date: 14/6/2012

FLC Code*	District	Name of the Lead Bank	Date of opening	Location (Metro, Urban, Semi urban or rural)	Premises (Bank branch, LDM office, RSETI, Independent)	Address of FLC	Sponsor Bank	Whether Run by Trust or run directly by sponsor bank	Name(s) of FL Counsellor(s)	Contact No(s)	Email	FLC Helpline
20001	Lucknow	Bank of India	31.09.2012	Rural	LDM office	Chinhat Tiraha, Near Malhore Auto Stand, Chinhat, Lucknow	Bank of India	Sponsor Bank	Mr. Panjaj Khare	9793612393	FLC.Lucknow@bankofindia.co.in	0522-4005967
25801	Mainpuri	Bank of India	21.09.2012	Urban	RSETI	Trysem building, Block compound, Mainpuri	Bank of India	Sponsor Bank	Bankaj Lal	9458683776	flc.mainpuri@bankofindia.co.in	NA
20501	Unnao	Bank of India	19.09.2013	URBAN	RSETI Premises	FLCC, Dahi Chowk, Unnao	Bank of India	Sponsor Bank	Naresh Chandra (Verna)	9005792320	FLC.Unnao@bankofindia.co.in	NA
26001	Agra	Canara Bank	19.11.2011	URBAN	Independent	SHOP NO. 4 B5 SOLANKI MARKET OPP. SETH PADAM CHAND JAIN INSTITUTE KHANDARI AGRA 282002	Canara Bank	DIRECTLY SPONSORED	RAM SEWAK	9412810183	amulya@canara.com	0571-2741441
26401	Aligarh	Canara Bank	19/11/2011	Urban	Independent	Ganga Jawahar Colony Ramghat Road Aligarh	Canara Bank	Trust	H.C.Pandey	789226592	flc.aligarh12@gmail.com	0574-29755
26601	Eth	Canara Bank	19.11.2011	Semi Urban	Independent	Shop No. 8, Near TV Tower, Kachhant 2, Agra Road, Etah-207001	Canara Bank	Directly Sponsored	Sunder Lal	9758040230	flc.eth@gmail.com	0571-2741441
26301	Hathras	Canara Bank	19.11.2011	Urban	Independent	Mijumal Gillumal Compound Near Shiva Hospital Hathras	Canara Bank	Trust	M M Saraswat	9412173637	flc.hathras31@gmail.com	05744-247066
25901	Kasganj	Canara Bank	19.11.2011	Semi Urban	Independent	Street of UCO Bank, Nadrai Gate, Kasganj-207123	Canara Bank	Directly sponsored	Shri Umesh Chandra	9719353894	flc.kasganj@gmail.com	05883-241111
25901	Aurahiya	Central Bank of India	07-09-2011	Urban	RSETI	Tilak Nagar, Aurahiya	Central Bank of India	Trust	Mr. C. K. Dohrey	8586930000	flc.aurahiya@centralbank.co.in	05883-241111
23501	Bellia	Central Bank of India	30.06.2011	Rural	RSETI	Baheri Halai Yothi Ballia	Central Bank of India	Trust	Rudhey Shyam Singh	9450042941	flc.ballia@centralbank.co.in	05883-241111
23601	Deoria	Central Bank of India	6/30/2011	Urban	LDM Office, Deoria	Nagarpalika Road, Peelia bazar, 1st Floor, Deoria	Central Bank of India	Trust	Mohd. Usman	9888646517	flc.deoria@centralbank.co.in	05883-241111
25601	Etawah	Central Bank of India	15-Sep-12	Urban	RSETI Premises	Ratan Nagar Etawah	Central Bank of India	Trust	SPS Sisodia	8128396001	flc.etawah@	05883-241111
23701	Kushinagar	Central Bank of India	3/14/2017	Urban	RSETI	NONIYA PATTI BHOOT NATH COLONEY PADRAUNA 274304	Central Bank of India	Trust	INDRA PRITAP SINGH	989202131	flc.kushin@centralbank.co.in	05883-241111
26701	Badaun	Punjab National Bank	27-9-10	urban	PNB LDM Office Badaun	LDM Office Badaun	PNB	TRUST	DK Chaudha	9837163332	flc.badaun@gmail.com	05883-241111
27601	Bijnor	Punjab National Bank	05.07.2010	SEMI URBAN	L D M O	CIVIL LINES BUNJOR	PNB	TRUST	O P SINGH PARMAR	9411044315	lambijnor@pnbc.co.in	05883-241111
28801	Bulandshahr	Punjab National Bank	01.02.2017	Urban	BO Kail Nadi, Bulandshahr	Punjab National Bank, BO: Kail Nadi, Bulandshahr	PNB	TRUST	Sh. Ashok Kumar Singh	9412610538	ashokkumar@pnbc.co.in	05883-241111
21401	Jhansi	Punjab National Bank	27.08.2010	URBAN	INDEPENDENT	12/2 CIVIL LINES NEAR HEAD POST OFFICE JHANSI	PNB	TRUST	MR.B.B.LAL	9938981086	BB.L.PNB@PNB.COM	05883-241111
21301	Lalitpur	Punjab National Bank	2/1/2017	urban	LDM OFFICE	Near hotel godluck clock tower, Lalitpur	PNB	TRUST	Rakesh Shukla	9415945015	sukla@pnbc.co.in	05883-241111
22701	Muzaffarnagar	Punjab National Bank	7/12/2010	URBAN	LDM OFFICE	PNB SHIV CHOWK MUZAFFARNAGAR	PNB	TRUST	VIJAY KUMAR GUPTA	9412210815	vijayk0554@gmail.com	0131-242694
27401	Saharanpur	Punjab National Bank	25-Sep-10	Urban	Near LDM Office	LDM office Saharanpur	PNB	TRUST	Mohsin Raza	9012020093	flc.saharanpur@gmail.com	0131-242694
31501	Shamli	Punjab National Bank	23/09/2014	URBAN	LDM OFFICE	HOTEL SKY LARK LDM OFFICE, SHAMLI	PNB	TRUST	Y.P.S PANWAR	9457640202	FLC.SHAMLI@PNB.COM	01398-250680
24201	Basti	State Bank of India	10/10/2011	Urban	RSETI OFFICE	State Bank of India, RSETI, Station road, Near - Prakash Hotel Basti	SBI	TRUST	Ashok Kumar Srivastava	98918791551	leadbankofficialbase@gmail.com	NIL
20901	Firozabad	State Bank of India	09/10/12	Urban	Bank branch	C/O Lead Bank, SBI Main branch, Bye Pass Rd Firozabad	SBI	Sponsor Bank	Shri Munna Lal	98972516170	-	NIL
24001	Gorakhpur	State Bank of India	9/30/2011	Urban	RSETI	Krishna Trade Center Dharambaha Bazar, Gorakhpur	SBI	TRUST	B.M. Singh	9450886341	bmsingh10082@gmail.com	NIL
22501	Maharajganj	State Bank of India	15.12.2011	SEMI URBAN	LDM OFFICE	C/O LEAD BANK OFFICE	SBI	TRUST	AK SRIVASTAVA	9794341288	srivastava228@gmail.com	NIL
25701	Sant Kabir Nagar	State Bank of India	18/07/2011	Semi Urban	LDM Office	FLCC, 1st Floor, SBI Industrial Area, Sant Kabir Nagar	SBI	TRUST	Prem Chand Singh	9451513716	premachandrasingh7754@gmail.com	NIL
25701	Sidharth Nagar	State Bank of India	10/15/2011	Semi urban	LDM Office	1st floor SBI ADB BRANCH MARGARI	SBI	TRUST	D.V. YADAV	9415822155	flc.sidharthnagar@gmail.com	NIL
27901	Amroha	Syndicate Bank	29.12.2011	Urban	Independent	Colony, Joya Road, Amroha - 244221, Amroha (Jyotiba Phule Nagar) District	Syndicate Bank	Inana Jyothi FLCC Trust	Sri Vinay Kumar Tyagi	8477899889	flc.amroha@gmail.com	05922-252104
27501	Bagpat	Syndicate Bank	04.01.2013	Semi-Urban	Independent	Inana Jyothi Financial Literacy Centre, DRDA Building, Collectorate, Baghat - 250609	Syndicate Bank	Inana Jyothi FLCC Trust	Sri S.P. Jain	9839450461	flc.baghat@gmail.com	0121-2222913
27101	Gautam Budh Nagar	Syndicate Bank	20.03.2012	Urban	Independent	Road, Near Police Chowk, Surajpur, Greater Noida - 201306, G B Nagar Dist	Syndicate Bank	Inana Jyothi FLCC Trust	Sri Gaur Dayal Kapur	9711387073	flc.gbnagar@gmail.com	0120-2560133
26901	Ghaziabad	Syndicate Bank	30.03.2012	Urban	Independent	JHANA JYOTHI FINANCIAL LITERACY CENTRE, RUC 3, RAJNAGAR, NEAR COURT GATE, GHAZIABAD - 201 002	Syndicate Bank	Inana Jyothi FLCC Trust	Sri Umakant Yadav	9654494021	flc.ghaziabad@gmail.com	0120-2830103
31301	Hapur	Syndicate Bank	24.07.2013	Urban	Independent	Inana Jyothi Financial Literacy Centre, Sarvodaya Colony, Asoda Road, Near Police Station, Hapur - 245101 (Panchsheel Nagar)	Syndicate Bank	Inana Jyothi FLCC Trust	Sri A.K. Shila	9412222133,	flc.hapur@gmail.com	0122-2300272
26201	Mathura	Syndicate Bank	20.10.2011	Urban	Independent	Inana Jyothi Financial Literacy Centre, First Floor, Room No.F-3, Rajiv Bhawan, Civil Lines MATHURA - 281001	Syndicate Bank	Inana Jyothi FLCC Trust	Sri Vipin Kumar	91557182133	flc.mathura@gmail.com	0585-2470242
27001	Meerut	Syndicate Bank	21.10.2011	Urban	Independent	Inana Jyothi Financial Literacy Centre, 269, Opp Suraj Kund, Baba Manohar Mandir, Meerut - 250002	Syndicate Bank	Inana Jyothi FLCC Trust	Sri Ankit Yadav	9759213875,	flc.meerut@gmail.com	0121-2604435
27601	Moradabad	Syndicate Bank	28.12.2011	Urban	Independent	Inana Jyothi Financial Literacy Centre, Near Mandi Samiti Gate, Line Par, Wajhola, P.O. Power House Wajhola, Moradabad-244001	Syndicate Bank	Inana Jyothi FLCC Trust	Sri Vinod Kumar Jain	9897808657	flc.moradabad@gmail.com	0591-2480280
31701	Sambhal	Syndicate Bank	NIL	NIL	NIL	NIL	NIL	NIL	Sri Bhaibir Datt	9457176535	NIL	NIL

FLC Code*	District	Name of the Lead Bank	Date of opening	Location (Metro, Urban, Semi-urban or rural)	Premises (Bank branch, LDM office, RSETI, independent)	Address of FLC	Sponsor Bank	Whether Run by Trust or run directly by sponsor bank	Name(s) of FL Counsellor(s)	Contact No(s)	Email	FLC Helpline
22801	Azamgarh	Union Bank of India	01.06.2010	Semi Urban	Independent	TAMSA F.L.C.C. Azamgarh, Collectorate, Azamgarh, 276001	Union Bank of India	Sponsor Bank	Ramavtar Singh	9415833509	rcsazamgarh@gmail.com	nil
23101	Bhaddi	Union Bank of India	25.06.2012	Semi Urban	RSETI	Near RSETI of UBI, Bhadoi	Union Bank of India	Sponsor Bank	Mr. Ram Lal Srivastav (ver 01.03.2016)	LDIM 9918501362	ldimgyapuri@unionbankofindia.com	nil
22901	Chandauli	Union Bank of India	15.04.2010	SEMI URBAN	LDM Office	Upstairs LDM OFFICE, GT ROAD CHANDAULI	Union Bank of India	Sponsor Bank	Mr S.K. Padi (temporary)	LDIM 9918501392	ldmchandauli@unionbankofindia.com	nil
23401	Ghazipur	Union Bank of India	01/09/2011	Semi Urban	Independent	UNION BANK OF INDIA FLC CENTER DADRIGHAT GHAZIPUR.	Union Bank of India	Sponsor Bank	Mr.B.N.R Gupta	9413889739	flcghazipur@gmail.com	nil
22803	Jaunpur	Union Bank of India	25.03.2010	Urban	Independent	639, Hussainabad, Civil lines, Jaunpur	Union Bank of India	Sponsor Bank	Pantaj Mishra	9628371504, 65452-269877	rcstojaunpur@unionbankofindia.com	1800-1805453
25301	Mau	Union Bank of India	19-07-2010	Rural	Independent	Union Bank Of India, FLC Pardaha Block Road, Bakwai,	Union Bank of India	Sponsor Bank	RAHUL PANDEY	9170094301, 7408580043	rcmau@rediffmail.com	nil
23001	Varanasi	Union Bank of India	15/1/2010	Rural	Independent	Village-Kashipur, Post-Lotha, Thana-Rohanis, District-Varanasi. PIN-221107	Union Bank of India	Sponsor Bank	Mr. Hirnal	9415359661	rcvaranasi@gmail.com	1800-1805020

Database on FLCs (Run by RRBs and supported by NABARD)

District code	FLC Code*	District name	Date of opening	Address of FLC	Sponsor Bank	Whether Run by Trust or run directly by sponsor bank	Name(s) of FL Counsellor(s)	Contact No(s)
244	24402	Bahraich	29.06.2013	Vitthya Saksharta Kendra, Main Branch, Kachahari Road, Bahraich	Allahabad UP Gramin Bank	Sponsor Bank	Jagat Ram	9450747684
248	21802	Banda	01.06.2013	Vitthya Saksharta Kendra, Kalkuwan Branch, Kalkuwan, Banda	Allahabad UP Gramin Bank	Sponsor Bank	V.K. Singh	8052302381
207	20702	Chitrakoot	30.09.2013	Vitthya Saksharta Kendra, Regional Office, Amanpur, Kanvi, Chitrakoot	Allahabad UP Gramin Bank	Sponsor Bank	Vishnu Kumar	8052302469
216	21602	Hanupur	01.06.2013	Vitthya Saksharta Kendra, Mandi Branch, Maudaha, District- Hamirpur	Allahabad UP Gramin Bank	Sponsor Bank	R.N. Prajapati	9450650430
010	01002	Jalaun	01.06.2013	Vitthya Saksharta Kendra, Churkhi Road Branch, Orai, District- Jalaun	Allahabad UP Gramin Bank	Sponsor Bank	Shri Ram Verma	9554070333
212	21202	Lakhimpur	01.06.2013	Vitthya Saksharta Kendra, Mela Maidan Branch, Lakhimpur	Allahabad UP Gramin Bank	Sponsor Bank	Param Verma	9450607809
217	21702	Mahoba	01.06.2013	Vitthya Saksharta Kendra, Main Branch, Paliwal Market, Mahoba	Allahabad UP Gramin Bank	Sponsor Bank	R.K. Shrivastava	9450274159
232	23202	Mirzapur	01.06.2013	Vitthya Saksharta Kendra, Main Branch, Bus Stand, Mirzapur	Allahabad UP Gramin Bank	Sponsor Bank	Spooa Mishra	8052302384
245	24502	Sitapur	01.06.2013	Sitapur	Allahabad UP Gramin Bank	Sponsor Bank	A.K. Verma	9554707777
288	28802	Sonebhadra	24.06.2013	Vitthya Saksharta Kendra, Rabertsganj Branch, Station Road, Rabertsganj, District- Sonebhadra	Allahabad UP Gramin Bank	Sponsor Bank	Regined	NA
246	24602	Srawasti	30.09.2013	Vitthya Saksharta Kendra, Bhiinga Branch, Nai Bazar, Bhiinga, Srawasti	Allahabad UP Gramin Bank	Sponsor Bank	R.N. Singh	7081045553
220	22002	Allahabad	21.01.2014	Baroda Jagriti Financial Literacy centre, Regional Office, Allahabad	Baroda UP Gramin Bank	Sponsor Bank	Sulbesh Dwivedi	9415035241
215	21502	Ambedkar Nagar	09.01.2014	Baroda Jagriti Financial Literacy centre, Akbarpur, Ambedkar Nagar	Baroda UP Gramin Bank	Sponsor Bank	B.D. Tiwari	8874206938
308	30802	Amethi	09.01.2014	Baroda Jagriti Financial Literacy centre, Gauriganj, Amethi	Baroda UP Gramin Bank	Sponsor Bank	Bharat Singh	7706906226
250	25002	Bareilly	21.01.2014	Baroda Jagriti Financial Literacy centre, Patsakhera, Bareilly	Baroda UP Gramin Bank	Sponsor Bank	Anil Agarwal	9557639034
224	22402	Fatehabad	09.01.2014	Baroda Jagriti Financial Literacy centre, Regional Office, Fatehabad	Baroda UP Gramin Bank	Sponsor Bank	Heera Lal Kanolija	9305180631
208	20802	Fatehpur	21.01.2014	Baroda Jagriti Financial Literacy centre, Branch Jairam Ram Nagar, Fatehpur	Baroda UP Gramin Bank	Sponsor Bank	Ram Khelawan	9161277989
211	21102	Kanpur Dehat	21.01.2014	Baroda Jagriti Financial Literacy centre, Branch Pukhrayan, Kanpur Dehat	Baroda UP Gramin Bank	Sponsor Bank	Ravi Prakesh	9695410206
210	21002	Kanpur Nagar	21.01.2014	Baroda Jagriti Financial Literacy centre, Regional Office, Kanpur Nagar	Baroda UP Gramin Bank	Sponsor Bank	Madhusudan	9559305175
221	22102	Kaushambhi	21.01.2014	Baroda Jagriti Financial Literacy centre, Branch-Manjhanpur Kaushambhi	Baroda UP Gramin Bank	Sponsor Bank	Shiv Raj Singh	7706901614
249	24902	Pilibhit	21.01.2014	Baroda Jagriti Financial Literacy centre, Branch Nakadana, Pilibhit	Baroda UP Gramin Bank	Sponsor Bank	A. K. Sharma	8397158485
222	22202	Pratapgarh	09.01.2014	Baroda Jagriti Financial Literacy centre, Regional Office, Pratapgarh	Baroda UP Gramin Bank	Sponsor Bank	Vitendra Kumar	9473826981
204	20402	Raebareli	21.01.2014	Baroda Jagriti Financial Literacy centre, Branch Garhi Mutali, Raebareli	Baroda UP Gramin Bank	Sponsor Bank	C. M. Seth	7706806260
252	25202	Shahjahanpur	21.01.2014	Baroda Jagriti Financial Literacy centre, Regional Office, Shahjahanpur	Baroda UP Gramin Bank	Sponsor Bank	Rajesh Shrivastava	8545810176
223	22302	Sultanpur	09.01.2014	Baroda Jagriti Financial Literacy centre, Danyapur, Sultanpur	Baroda UP Gramin Bank	Sponsor Bank	Anil Shrivastava	9415185504
260	26002	Agra	24.05.2014	Regional Office Gramin Bank of Ayyavart Agra	Gramin Bank of Ayyavart	Run by Bank with financial support of NABARD	Brijesh Kumar	9368673391
264	26402	Aligarh	15.03.2013	Regional Office Gramin Bank of Ayyavart Aligarh	Gramin Bank of Ayyavart	Run by Bank with financial support of NABARD	Ma Jamil	9412440402
202	20202	Barabanki	20.03.2013	Regional Office Gramin Bank of Ayyavart Barabanki	Gramin Bank of Ayyavart	Run by Bank with financial support of NABARD	Balveer Singh	7275718323
254	25402	Farrukhabad	24.09.2014	Regional Office Gramin Bank of Ayyavart Farrukhabad	Gramin Bank of Ayyavart	Run by Bank with financial support of NABARD	Ashwani Kumar Gupta	9450088227
206	20602	Hardoi	24.06.2014	Regional Office Gramin Bank of Ayyavart Hardoi	Gramin Bank of Ayyavart	Run by Bank with financial support of NABARD	Nand Roop Pal	7368869759
263	26302	Hathras	24.09.2014	Regional Office Gramin Bank of Ayyavart Hathras	Gramin Bank of Ayyavart	Run by Bank with financial support of NABARD	Piyush Kant Gupta	9997431291
255	25502	Kannauj	24.09.2014	Regional Office Gramin Bank of Ayyavart Kannauj	Gramin Bank of Ayyavart	Run by Bank with financial support of NABARD	Rakesh Kumar Dubey	9450066580
200	20002	Lucknow	20.03.2013	Regional Office Gramin Bank of Ayyavart Lucknow	Gramin Bank of Ayyavart	Run by Bank with financial support of NABARD	K.K. Pandey	8174837982
258	25802	Mainpuri	20.03.2013	Regional Office Gramin Bank of Ayyavart Mainpuri	Gramin Bank of Ayyavart	Run by Bank with financial support of NABARD	Mahendra Pal Pathak	9412186464
205	20502	Unnao	20.03.2013	Regional Office Gramin Bank of Ayyavart Unnao	Gramin Bank of Ayyavart	Run by Bank with financial support of NABARD	Safya Narain	9450056588
226	22602	Azamgarh	31.06.2013	KGS Financial Literacy centre, Mukeriganj, Azamgarh	Kashi Gornji Samyut Gramin Bank	Run by Bank with financial support of NABARD	Lalita Prasad Yadav	9415839505
231	23102	Bhadohi	14.06.2013	KGS Financial Literacy centre, Bhadohi	Kashi Gornji Samyut Gramin Bank	Run by Bank with financial support of NABARD	B. Nagarajan	77065001926

District code	FLC Code*	District name	Date of opening	Address of FLC	Sponsor Bank	Whether Run by Trust or run directly by sponsor bank	Name(s) of FL Counsellor(s)	Contact No(s)
229	22902	Chandauli	28.06.2013	KGS Financial Literacy centre, Kail Mahaal, Mughal Sarai, Chandauli	Kashi Gomti Samyut Grameen Bank	Run by Bank with financial support of NABARD	Sayyad zayar Husain	9336750168
234	23402	Ghazipur	17.08.2013	KGS Financial Literacy centre, Lanka, Ghazipur,	Kashi Gomti Samyut Grameen Bank	Run by Bank with financial support of NABARD	Umesh, Chandra Rai	9415880201
228	22802	Jaunpur	29.06.2013	KGS Financial Literacy centre, Line Bazar, Jaunpur	Kashi Gomti Samyut Grameen Bank	Run by Bank with financial support of NABARD	Shri Kishun Yadav	9415885765
253	25302	Mau	31.08.2013	KGS Financial Literacy centre, Mirza Hadipura, Mau	Kashi Gomti Samyut Grameen Bank	Run by Bank with financial support of NABARD	Expired under process	
230	23002	Varanasi	08.04.2013	KGS Financial Literacy centre, Akatha, Varanasi	Kashi Gomti Samyut Grameen Bank	Run by Bank with financial support of NABARD	Vikramaditya Panday	7408428410
279	27902	Amroha	20.03.2013	Prathama Bank Regional Office-Amroha	Prathama Bank	Run by Bank with financial support of NABARD	Sri B.S.YADAV	9756853853
278	27802	Moradabad	20.03.2013	Prathama Bank Head Office RG Vihar -Moradabad	Prathama Bank	Run by Bank with financial support of NABARD	Sri D.P.S.Rastogi	9639365365
280	28002	Rampur	20.03.2013	Prathama Bank Panwaria Branch, Rampur	Prathama Bank	Run by Bank with financial support of NABARD	Sri O.P.GUPTA	9917763763
317	31701	Sambhal	20.03.2013	Prathama Bank Regional Office-Sambhal	Prathama Bank	Run by Bank with financial support of NABARD	Sri Zamin Ali	9566653653
242	24202	Basti	20.03.2013	Financial literacy center Asptal Chowraha, Basti	Purvanchal	Run by Bank with financial support of NABARD	Ravindra Singh	9415379800
236	23602	Deoria	20.03.2013	Financial literacy center Sonda (Sonu Ghat), Deoria	Purvanchal	Run by Bank with financial support of NABARD	Anil Kumar Varnval	9621412702
240	24002	Gorakhpur	20.03.2013	Financial literacy center Khorabar Gorakhpur	Purvanchal	Run by Bank with financial support of NABARD	Daya Kishor Rai	9839089967
237	23702	Kushnagar	20.03.2013	Financial literacy center Ray/Indra Nagar Dhos, Padrauna	Purvanchal	Run by Bank with financial support of NABARD	Chheddi prasad Diwed	7571811787
225	22502	Maharajganj	20.03.2013	Financial literacy center Maupakar, Maharajganj	Purvanchal	Run by Bank with financial support of NABARD	Vijay Nath tripathi	9415259828
227	22702	Sant Kabir Nagar	20.03.2013	Financial literacy center, Khalilabad, Santkabir Nagar	Purvanchal	Run by Bank with financial support of NABARD	Ram shankar	7571811791
257	25702	Siddharth Nagar	20.03.2013	Financial literacy center Naughar, Siddharth Nagar	Purvanchal	Run by Bank with financial support of NABARD	Ramesh Chandra Sharma	7571611789
275	27502	Baghpat	17.05.2013	Financial Literacy centre, Baghpat	Sarva UP Grameen bank	Run by Bank with financial support of NABARD	Sh. Mahendra Singh	9439877753
268	26802	Bulanshahar	17.05.2013	Financial Literacy centre, Bulanshahar	Sarva UP Grameen bank	Run by Bank with financial support of NABARD	Sh. Satish Chand	9411805161
271	27102	GB Nagar	17.05.2013	Financial Literacy centre, GB Nagar	Sarva UP Grameen bank	Run by Bank with financial support of NABARD	Sh. Raj Singh	9463017595
269	26902	Ghaziabad	17.05.2013	Financial Literacy centre, Ghaziabad	Sarva UP Grameen bank	Run by Bank with financial support of NABARD	Sh. Jaibhagwan Sharma	8958389584
313	31302	Hapur	17.05.2013	Financial Literacy centre, Hapur	Sarva UP Grameen bank	Run by Bank with financial support of NABARD	Sh. S.S.Sehlotra	9319372538
214	21402	Jhansi	17.05.2013	Financial Literacy centre, Jhansi	Sarva UP Grameen bank	Run by Bank with financial support of NABARD	Sh. Kanhaiya Lal Jatav	9450040281
213	21302	Lalitpur	17.05.2013	Financial Literacy centre, Lalitpur	Sarva UP Grameen bank	Run by Bank with financial support of NABARD	Sh. Pawan Kumar Malik	9919497164
270	27002	Meerut	17.05.2013	Financial Literacy centre, Meerut	Sarva UP Grameen bank	Run by Bank with financial support of NABARD	Sh. K.P.Singh	8923019222
272	27202	Muzaffarnagar	17.05.2013	Financial Literacy centre, Muzaffarnagar	Sarva UP Grameen bank	Run by Bank with financial support of NABARD	Sh. Adeep Sinha	7060064977
274	27402	Saharanpur	17.05.2013	Financial Literacy centre, Saharanpur	Sarva UP Grameen bank	Run by Bank with financial support of NABARD	Sh. Kuldeep Chandra Jain	9759010085
315	31502	Shamli	17.05.2013	Financial Literacy centre, Shamli	Sarva UP Grameen bank	Run by Bank with financial support of NABARD	Sh. Krishan Pal Singh	9045256393

List of FLC established by Cooperative Banks with NABARD assistance

SI No	District Code	Name of DCB	No of FLCs	Name of the block/branch	FLC Code as per RBI guidelines
1	280	Rampur	6	Milak	280C01
				Shahbad	280C02
				Swar	280C03
				Chamrawwa	280C04
				Bilaspur	280C05
				Saldnagar	280C06
2	202	Barabanki	5	Nawabganj	202C01
				Bishnupur,	202C02
				Koti	202C03
				Dariyabad	202C04
				Ramnagar	202C05
3	264	Aligarh	5	Dhanipuri	264C01
				Atrauli	264C02
				Khair	264C03
				Jawani (kasimpur)	264C04
				Jglas	264C05
4	249	Pilibhit	7	Bilsanda	249C01
				Berkhera	249C02
				Amaria	249C03
				Puranpur	249C04
				Marauri	249C05
				Lalkaukera	249C06
				Bisalpur	249C07
5	266	Etah	5	Aliganj	266C01
				Jaithra	266C02
				Sheetalpur	266C03
				Sahwar	266C04
				Kasganj	266C05
6	010	Lakhimpur	15	Mitauli	010C01
				Dhaurahara	010C02
				Isanagar	010C03
				Palia	010C04
				Bijuwa	010C05
				lakhimpur	010C06
				Nakaha	010C07
				Ramiyabehad	010C08
				Mohammadi	010C09
				Bankey Ganj	010C10
				Pasgawan	010C11
				Phoolbehad	010C12
				Kumbhi	010C13
				Behjam	010C14
				Nighasan	010C15
7	276	Bijnor	5	Mohammadpur -Deomal	276C01
				Najibabad	276C02
				Dhampur	276C03
				Noorpur	276C04
				Kotwali	276C05
8	210	Kanpur	4	Ghatampur	210C01
				Shivrajpur	210C02
				Derapur	210C03
				Amraudha	210C04
9	204	Rae Bareli	1	Lalganj	204C01
				Nawabganj	250C01
				Agnia	250C02
				Meerganj	250C03
				Faridpur	250C04
				Baheri	250C05
				Alampu-Zafrabad,	250C06
				Ramnagar	250C07
				Bithri-Chanpur	250C08
				Fatehganj-West	250C09
Sherganj	250C10				
11	268	Bulandshar	5	Dibal	268C01
				Gulawati	268C02
				Jahangirabad	268C03
				Khurja	268C04
				Panasu	268C05
12	269	Ghaziabad	5	Bhojpur	269C01
				Muradnagar	269C02
				Dhaulana	269C03
				Hapur	269C04
				Garh mukteshwar	269C05
13	272	Muzaffarnagar	5	Budhana	272C01
				Khatauli	272C02
				Jansath	272C03
				Sadav	272C04
				Jhanabhawan	272C05
				Deoband	274C01
				Sadholi-Kadeem	274C02

SI No	District Code	Name of DCB	No of FLCs	Name of the block/branch	FLC Code as per RBI guidelines
14	274	Saharanpur	5	Rampur-Maniharan	274C03
				Gangoh	274C04
				Gagalher	274C05
15	270	Meerut	5	Parikshitgarh	270C01
				Mawana	270C02
				Pilana.	270C03
				Baghpat	270C04
				Baraut	270C05
16	232	Mirzapur	5	Jamalpur	232C01
				Adahat	232C02
				Hallia	232C03
				Robbertsganj	232C04
				Gharawal	232C05
				Nagar	232C06
				Kon	232C07
				Marhihan	232C08
				Dhatara	232C09
				Dudhi	232C10
17	292	Pratapgarh DCB	5	sadar	292C01
				Kunda	292C02
				Patti	292C03
				Gaura	292C04
				Lalgang	292C05
18	252	Shahjahanpur DCB	5	Bhawalchera	252C01
				Jalalabad	252C02
				Tilhar	252C03
				Powayan	252C04
				Nigohi	252C05
19	256	Etawah DCB	5	Saifai	256C01
				Jaswant nagar	256C02
				Takha	256C03
				Auralya	256C04
				Bidhuna	256C05
20	482	Hamirpur DCB	5	Rath	482C01
				Maudaha	482C02
				Kabrai, Mahoba	482C03
				Charkhari	482C04
				Panwari	482C05
21	278	Moradabad DCB	5	Moradabad,	278C01
				Chhajlet	278C02
				Hasampur	278C03
				Dhanaura	278C04
				Bahjol	278C05
22	262	Mathura	5	Raya	262C01
				Mant	262C02
				Naujheet	262C03
				Nabdgaun	262C04
				Chhata	262C05
23	254	Farrukhabad	5	Kalmganj	254C01
				Barhpur	254C02
				Kannauj	254C03
				Saurikh	254C04
				Chhibramau	254C05
24	213	Lalithpur	2	Talehat	213C01
				Jakhora	213C02
25	218	Banda	5	Tindwari	218C01
				Baberu	218C02
				Kamasin Badokhar	218C03
				Khurd	218C04
				Karvi	218C05
26	214	Jhansi	5	Badagaon	214C01
				Gurusarai	214C02
				Mauranipur	214C03
				Moth	214C04
				Chirgson	214C05
27	253	Mau	5	Pardahaan	253C01
				Ranipur	253C02
				Ratanpura	253C03
				Fatehpur-Mandawan	253C04
				Mohammedabad Gohana	253C05
28	205	Unnao	5	Sikanderpur Sarosi	205C01
				Sajipur	205C02
				Miyaganj	205C03
				Sumerpur	205C04
				Asoha	205C05
Total			150		

DAY-NULM के घटक SEP के अंतर्गत वितरित एकल एवं समूह ऋणों की त्रैमासिक प्रगति

Agenda No. 14
(Annexure)

क्रम संख्या	जिले का नाम	शहर का नाम	वार्षिक लक्ष्य	बैंकों को भेजे गए आवेदन पत्रों की संख्या	बैंकों द्वारा स्वीकृत किये गए आवेदन पत्रों की संख्या	बैंकों द्वारा वितरित किये गए आवेदन पत्रों की संख्या			वार्षिक लक्ष्य	बैंकों को भेजे गए आवेदन पत्रों की संख्या	बैंकों द्वारा स्वीकृत किये गए आवेदन पत्रों की संख्या	बैंकों द्वारा वितरित किये गए आवेदन पत्रों की संख्या
						एसओ ईओ पीओ (एकल)	मुद्रा ऋण का एसओ ईओ पीओ (एकल) में समावेश	कुल वितरित ऋणों की संख्या (7+8)				
[1]	[2]	[3]	[4]	[5]	[6]	[7]	[8]	[9]	[10]	[11]	[12]	
1	AGRA	AGRA	727	373	52	39	33	72	29	26	3	1
2	KANPUR DEHAT	AKBARPUR	9	20	3	3	0	3	1	2	0	0
3	ALIGARH	ALIGARH	401	318	316	25	45	70	16	9	9	0
4	ALLAHABAD	ALLAHABAD	536	250	23	23	48	71	21	7	0	0
5	AMBEDKAR NAGAR	AKBARPUR	51	46	14	7	7	14	3	5	0	0
6	AMETHI	AMETHI	6	9	3	3	0	3	1	1	0	0
7	AMROHA	AMROHA	91	48	4	4	0	4	4	1	0	0
8	AURAIYA	AURAIYA	40	56	10	4	0	4	2	1	1	1
9	AZAMGARH	AZAMGARH	51	23	1	1	12	13	2	1	0	0
10	BADAUN	BADAUN	73	124	2	1	8	9	3	5	0	0
11	BAGPAT	BAGPAT	23	0	0	0	0	0	1	0	0	0
12	BAHRAICH	BAHRAICH	85	5	3	3	18	21	3	2	1	1
13	BALLIA	BALLIA	48	86	6	6	8	14	2	7	0	0
14	BALRAMPUR	BALRAMPUR	38	23	8	1	0	1	2	0	0	0
15	BANDA	BANDA	74	191	17	17	0	17	3	0	0	0
16	BARABANKI	BARABANKI	37	63	5	5	5	10	1	2	2	0
17	BAGPAT	BARAUT	48	0	0	0	0	0	2	0	0	0
18	BAREILLY	BAREILLY	415	16	16	16	0	16	17	0	0	0
19	BASTI	BASTI	53	37	4	4	10	14	2	2	1	0
20	BHADOHI	GYANPUR	6	18	4	3	0	3	1	3	0	0
21	BIJNOR	BIJNOR	43	44	20	13	0	13	2	1	0	0
22	BULANDSHAHR	BULANDSHAHR	105	49	21	17	21	38	4	2	2	1
23	CHANDAUJI	CHANDAUJI	11	22	3	3	0	3	1	0	0	0
24	SAMBHAL	CHANDAUJI	52	51	13	13	0	13	2	2	0	0
25	CHITRAKOOT	CHITRAKOOT	26	37	4	4	0	4	1	2	0	0
26	G B NAGAR	DADRI	42	50	14	1	0	1	2	4	1	1
27	DEORIA	DEORIA	59	2	2	2	0	2	2	0	0	0
28	ETAH	ETAH	54	49	2	2	0	2	2	0	0	0
29	ETAWAH	ETAWAH	118	127	11	11	32	43	5	1	1	1
30	FAIZABAD	FAIZABAD	76	50	22	3	5	8	3	0	0	0
31	FARRUKKHABAD	FARRUKKHABAD	127	240	32	32	1	33	5	1	1	1
32	FATEHPUR	FATEHPUR	89	93	7	1	24	25	4	2	0	0
33	FIROZABAD	FIROZABAD	277	147	43	43	0	43	11	7	1	0
34	GHAZIABAD	GHAZIABAD	756	153	63	63	125	188	30	3	1	1
35	GHAZIPUR	GHAZIPUR	55	5	5	5	0	5	2	0	0	0

क्रम संख्या	जिले का नाम	शहर का नाम	वार्षिक लक्ष्य	एसओ इओ पीओ (एकल ऋण)			एसओ इओ पीओ (समूह ऋण)					
				बैंकों को भेजे गए आवेदन पत्रों की संख्या	बैंकों द्वारा स्वीकृत किये गए आवेदन पत्रों की संख्या	बैंकों द्वारा वितरित किये गए आवेदन पत्रों की संख्या	बैंकों को भेजे गए आवेदन पत्रों की संख्या	बैंकों द्वारा स्वीकृत किये गए आवेदन पत्रों की संख्या	बैंकों द्वारा वितरित किये गए आवेदन पत्रों की संख्या			
36	GONDA	GONDA	52	60	15	15	5	20	2	2	0	0
37	GORAKHPUR	GORAKHPUR	309	103	5	40	45	12	0	0	0	0
38	HAMIRPUR	HAMIRPUR	16	22	0	0	0	0	1	1	0	0
39	HAPUR	HAPUR	121	17	8	15	20	5	1	1	0	0
40	HARDOI	HARDOI	90	69	12	12	2	14	4	0	0	0
41	HATHRAS	HATHRAS	66	60	3	3	8	11	3	0	0	0
42	JAUNPUR	JAUNPUR	83	58	5	9	14	3	2	2	1	1
43	JHANSI	JHANSI	232	192	2	2	33	35	9	1	1	1
44	KANNAUJ	KANNAUJ	39	105	2	2	0	2	2	0	0	0
45	KANPUR NAGAR	KANPUR NAGAR	1269	2808	22	17	24	41	51	49	2	1
46	KASGANJ	KASGANJ	46	17	0	0	0	0	2	0	0	0
47	BULANDSHAHAR	KHURJA	56	19	9	9	5	14	2	1	1	0
48	KUSHINAGAR	PADRAUNA	23	8	8	8	0	8	1	0	0	0
49	LAKHIMPUR KHERI	LAKHIMPUR KHERI	70	120	18	10	0	10	3	1	1	0
50	LALITPUR	LALITPUR	61	15	10	10	0	10	2	3	1	1
51	GHAZIABAD	LONI	237	14	9	4	6	10	9	0	0	0
52	LUCKNOW	LUCKNOW	1292	249	13	13	4	17	52	5	0	0
53	MAHARAIGANJ	MAHARAIGANJ	16	25	5	5	2	7	1	2	0	0
54	MAHOBA	MAHOBA	44	35	6	6	0	6	2	0	0	0
55	MAINPURI	MAINPURI	63	76	16	16	0	16	3	1	1	1
56	KAUSHAMBI	MANIHANPUR	8	22	5	1	0	1	1	0	0	0
57	MATHURA	MATHURA	160	21	21	21	0	21	6	0	0	0
58	MAU	MAU	128	125	12	7	8	15	5	3	0	0
59	MEERUT	MEERUT	599	5	5	5	147	152	24	2	2	2
60	MIRZAPUR	MIRZAPUR	108	132	32	25	5	30	4	4	1	0
61	GHAZIABAD	MODINAGAR	60	43	4	4	11	15	2	2	0	0
62	MORADABAD	MORADABAD	407	127	15	15	37	52	16	1	1	1
63	CHANDALI	MUGHALSARAI	50	7	7	3	10	13	2	0	0	0
64	MUZAFFARNAGAR	MUZAFFARNAGAR	180	38	38	38	0	38	7	0	0	0
65	JALAUJ	ORAI	87	67	3	0	22	22	3	2	1	0
66	PILIBHIT	PILIBHIT	59	12	12	12	4	16	2	0	0	0
67	PRATAPGARH	PRATAPGARH	35	37	12	4	6	10	1	2	2	0
68	RAEBARELI	RAEBARELI	88	130	9	9	2	11	4	4	1	1
69	RAMPUR	RAMPUR	149	12	12	12	15	27	6	1	0	0
70	SAHARANPUR	SAHARANPUR	324	135	68	68	12	80	13	2	2	2
71	SAMBHAL	SAMBHAL	101	134	27	27	0	27	4	2	1	1
72	SANT KABIR NAGAR	KHALILABAD	22	40	7	7	1	8	1	2	0	0
73	SHAHJAHANPUR	SHAHJAHANPUR	151	205	1	1	12	13	6	0	0	0
74	SHAMLI	SHAMLI	49	35	6	6	0	6	2	3	0	0

क्रम संख्या	जिले का नाम	शहर का नाम	वार्षिक लक्ष्य	बैंकों द्वारा स्वीकृत किये गए आवेदन पत्रों की संख्या			बैंकों द्वारा वितरित किये गए आवेदन पत्रों की संख्या			बैंकों को भेजे गए आवेदन पत्रों की संख्या			बैंकों द्वारा स्वीकृत किये गए आवेदन पत्रों की संख्या			बैंकों द्वारा वितरित किये गए आवेदन पत्रों की संख्या		
				बैंकों को भेजे गए आवेदन पत्रों की संख्या	बैंकों द्वारा स्वीकृत किये गए आवेदन पत्रों की संख्या	बैंकों द्वारा वितरित किये गए आवेदन पत्रों की संख्या	एस0 इ0 पी0 (एकल)	मुद्रा ऋण का एस0 इ0 पी0 (एकल) में समावेश	कुल वितरित ऋणों की संख्या(7+8)	वार्षिक लक्ष्य	बैंकों को भेजे गए आवेदन पत्रों की संख्या	बैंकों द्वारा स्वीकृत किये गए आवेदन पत्रों की संख्या	बैंकों द्वारा वितरित किये गए आवेदन पत्रों की संख्या	वार्षिक लक्ष्य	बैंकों को भेजे गए आवेदन पत्रों की संख्या	बैंकों द्वारा स्वीकृत किये गए आवेदन पत्रों की संख्या	बैंकों द्वारा वितरित किये गए आवेदन पत्रों की संख्या	
75	FIROZABAD	SHIKOHABAD	49	37	6	0	6	2	2	1	0	0	0	0	0			
76	SHRAWASTI	BHINGA	11	9	2	4	6	1	1	0	0	0	0	0				
77	SIDDHARTH NAGAR	SIDDHARTH NAGAR	12	7	2	3	4	1	1	1	1	1	1	1				
78	SITAPUR	SITAPUR	81	48	6	0	6	3	1	1	1	1	1	1				
79	SONBHADRA	RABERTSGANJ	17	18	4	0	4	1	1	1	1	1	1	1				
80	SULTANPUR	SULTANPUR	49	25	4	0	4	2	4	0	0	0	0	0				
81	UNNAO	UNNAO	81	55	3	7	10	3	2	2	0	0	0	0				
82	VARANASI	VARANASI	550	89	36	0	36	22	12	6	0	0	0	0				
TOTAL:			12502	8512	1280	852	861	1713	222	52	22	22	22	22				

* भारत सरकार के निर्देशानुसार मुद्रा ऋण के लाभार्थियों को (जो एस0 इ0 पी0 - एकल की सभी अहर्ताओं को पूरा करते हैं) एस0 इ0 पी0 - एकल में समायोजित करते हुये ब्याज सब्सिडी का लाभ उपलब्ध कराया जा है ।

Agenda No. 14
(Annexure-7)



भारतीय रिज़र्व बैंक
RESERVE BANK OF INDIA

www.rbi.org.in

RBI/2017-18/11

FIDD.FID.BC.No.02/12.01.033/2017-18

July 03, 2017

The Chairman/ Managing Director/
Chief Executive Officer
All Scheduled Commercial Banks

Madam/ Dear Sir

Master Circular on SHG-Bank Linkage Programme

The Reserve Bank of India has, from time to time, issued a number of guidelines/instructions to banks on SHG-Bank Linkage Programme. In order to enable the banks to have instructions at one place, the Master Circular incorporating the existing guidelines/instructions on the subject has been updated and enclosed. This Master Circular consolidates the circulars issued by Reserve Bank on the subject up to June 30, 2017, as indicated in the Appendix.

Yours faithfully

(Uma Shankar)
Chief General Manager-in-Charge

Encl: As above

वित्तीय समावेशन और विकास विभाग, केंद्रीय कार्यालय, 10वीं मंज़िल, केंद्रीय कार्यालय भवन, शाहीद भगत सिंह मार्ग, पो.बा.सं. 10014, मुंबई 400 001
टेलीफोन: Tel: 022-22601000 फैक्स Fax: 91-22-22621011/22619048 ईमेल E-mail: cgmicfidd@rbi.org.in
Financial Inclusion and Development Department, Central Office, 10th Floor, Central Office Building, Shahid Bhagat Singh Marg, P.Box
No.10014, Mumbai 400001

हिंदी आसान है, इसका प्रयोग बढ़ाइए

चेतावनी: रिज़र्व बैंक द्वारा ई-मेल, डाक, एसएमएस या फोन कॉल के जरिए किसी की भी व्यक्तिगत जानकारी जैसे बैंक के खाते का नंबर, पासवर्ड आदि नहीं मांगी जाती है। यह धन रखने या देने का प्रस्ताव भी नहीं करता है। ऐसे प्रस्तावों का किसी भी तरीके से जवाब मत दीजिए।
Caution: RBI never sends mails, SMSs or makes calls asking for personal information like bank account details, passwords etc. It never keeps or offers funds to anyone. Please do not respond in any manner to such offers.

Master Circular on SHG-Bank Linkage Programme

1. Despite the vast expansion of the formal credit system in the country, dependence of the rural poor on moneylenders somehow continued in many areas, especially for meeting unforeseen requirements. Such dependence was pronounced in the case of marginal farmers, landless labourers, petty traders and rural artisans belonging to socially and economically backward classes and tribes whose propensity to save is limited or too small to be mopped up by the banks. For various reasons, credit to these sections of the population has not been institutionalized to the extent desired. Studies conducted by NABARD, APRACA and ILO on the informal groups promoted by Non-Governmental Organizations (NGOs) brought out that Self-Help Savings and Credit Groups had the potential to bring together the formal banking structure and the rural poor for mutual benefit and that their working had been encouraging.

2. Accordingly, NABARD launched a pilot project to cover Self-Help Groups (SHGs) promoted by Non-Governmental Organizations, banks and other agencies and supported it by way of refinance. The quick studies conducted by NABARD in a few states to assess the impact of the linkage project brought out encouraging and positive features like increase in loan volume of the SHGs, definite shift in the loaning pattern of the members from non-income generating activities to production activities, nearly 100 per cent recovery performance, significant reduction in the transaction costs for both the banks and the borrowers etc., besides leading to a gradual increase in the income level of the SHG members. Another significant feature observed in the linkage project was that about 85 per cent of the groups linked with banks were formed exclusively by women.

3. With a view to studying the functioning of SHGs and NGOs for expanding their activities and deepening their role in the rural sector, in November 1994, RBI constituted a Working Group comprising eminent NGO functionaries, academicians, consultants and bankers, under the Chairmanship of Shri S K Kalia, the then Managing Director, NABARD. The Working Group was of the view that linking of SHGs with banks is a cost effective, transparent and flexible approach to improve the accessibility of credit from

the formal banking system to the unreached rural poor, which is expected to offer the much needed solution to the twin problems being faced by the banks, viz. recovery of loans in the rural areas and the high transaction costs in dealing with small borrowers at frequent intervals. The Group, therefore, felt that the thrust of the policy should be to encourage the formation of SHGs and linking them with banks, and in this regard, banks have a major role to play. The Working Group also recommended that banks should treat the linkage programme as a business opportunity and they may design area and group specific loan packages, taking into account *inter alia* the potential, local needs, available talent/skills etc.

4. Linking of SHGs with banks has been emphasized in the Monetary Policy Statements of Reserve Bank of India and Union Budget announcements from time to time and various guidelines have been issued to banks in this regard. To scale up the SHGs linkage programme and make it sustainable, banks were advised that they may consider lending to SHGs as part of their mainstream credit operations, both at policy and implementation level. They may include SHG linkage in their corporate strategy/plan, training curriculum of their officers and staff and implement it as a regular business activity and monitor and review it periodically.

5. **Separate Segment under priority sector:** In order to enable the banks to report their SHG lending without difficulty, it was decided that the banks should report their lending to SHGs for on-lending to members of SHGs under the respective categories, viz. 'Advances to SHGs' irrespective of the purposes for which the members of SHGs have been disbursed loans. Lending to SHGs should be included by the banks as part of their lending to the weaker sections.

6. **Opening of Savings Bank A/c:** The SHGs, registered or unregistered, which are engaged in promoting savings habits among their members would be eligible to open savings bank accounts with banks. These SHGs need not necessarily have already availed of credit facilities from banks before opening savings bank accounts. KYC verification of all the members of SHG shall not be required while opening the savings bank account of the SHG as KYC verification of all the office bearers shall suffice. No

separate KYC verification of the members or office bearers shall be necessary at the time of credit linking of SHGs.

7. SHG lending to be a part of planning process: Bank lending to SHGs should be included in branch credit plan, block credit plan, district credit plan and state credit plan of each bank. While no target is being prescribed under SHG bank linkage programme, utmost priority should be accorded to the sector in preparation of these plans. It should also form an integral part of the bank's corporate credit plan.

8. Margin and Security Norms: As per operational guidelines issued by NABARD, SHGs may be sanctioned savings linked loans by banks (varying from a saving to loan ratio of 1:1 to 1:4). However, in case of matured SHGs, loans may be given beyond the limit of four times the savings as per the discretion of the bank.

9. Documentation: A simple system requiring minimum procedures and documentation is a precondition for augmenting flow of credit to SHGs. Banks should strive to remove all operational irritants and make arrangements to expeditiously sanction and disburse credit by delegating adequate sanctioning powers to branch managers. The loan application forms, procedures and documents should be made simple. It would help in providing prompt and hassle-free credit.

10. Presence of defaulters in SHGs: Defaults by a few members of SHGs and/or their family members to the financing bank should not ordinarily come in the way of financing SHGs per se by banks, provided the SHG is not in default. However, the bank loan may not be utilized by the SHG for financing a defaulter member to the bank.

11. Capacity Building and Training: Banks may initiate suitable steps to internalize the SHGs linkage project and organize exclusive short duration programmes for the field level functionaries. In addition, suitable awareness/sensitization programmes may be conducted for their middle level controlling officers as well as senior officers.

12. Monitoring and Review of SHG Lending: Having regard to the potential of SHGs, banks may have to closely monitor the progress regularly at various levels. In order to give a boost to the ongoing SHG bank linkage programme for credit flow to the

unorganized sector, banks were advised in January 2004 that monitoring of SHG bank linkage programme may be made a regular item on the agenda for discussion at the SLBC and DCC meetings. It should be reviewed at the highest corporate level on a quarterly basis. Further, progress of the programme may be reviewed by banks at regular intervals. A progress report, as prescribed vide circular FIDD.FID.BC.No.56/12.01.033/2014-15 dated May 21, 2015, may be sent to NABARD (Micro Credit Innovations Department), Mumbai, on a half-yearly basis, as on 30 September and 31 March each year so as to reach within 30 days of the half-year to which the report relates.

13. Encourage SHG Linkage: Banks should provide adequate incentives to their branches in financing the Self Help Groups (SHGs) and establish linkages with them, making the procedures simple and easy. The group dynamics of working of the SHGs need neither be regulated nor formal structures imposed or insisted upon. The approach to financing of SHGs should be totally hassle-free and may also include consumption expenditures.

14. Interest rates: The banks would have the discretion to decide on the interest rates applicable to loans given to Self Help Groups/member beneficiaries.

15. Service/ Processing charges: No loan related and ad hoc service charges/inspection charges should be levied on priority sector loans up to ₹ 25,000. In the case of eligible priority sector loans to SHGs/ JLGs, this limit will be applicable per member and not to the group as a whole.

16. Total Financial Inclusion and Credit Requirement of SHGs: Banks have been advised to meet the entire credit requirements of SHG members, as envisaged in Paragraph 93 of the Union Budget announcement for the year 2008-09, made by the Honourable Finance Minister, wherein it was stated as under: "Banks will be encouraged to embrace the concept of Total Financial Inclusion. Government will request all scheduled commercial banks to follow the example set by some public sector banks and meet the entire credit requirements of SHG members, namely, (a)

income generation activities, (b) social needs like housing, education, marriage, etc. and (c) debt swapping".

Appendix

List of Circulars consolidated in the Master Circular

Sr. No.	Circular No.	Date	Subject
1.	RPCD.No.Plan.BC.13/PL-09.22/91/92	July 24,1991	Improving Access of Rural poor to Banking- Role of Intervening Agencies-Self Help Groups
2.	RPCD.No.PL.BC.120/04.09.22/95-96	April 2,1996	Linking of Self Help Groups with banks- Working Group on NGOs and SHGs- recommendations –Follow up
3.	DBOD.DIR.BC.11/13.01.08/98	February 10, 1998	Opening of Savings bank accounts in the name of Self Help Groups(SHG)
4.	RPCD.PI.BC/12/04.09.22/98-99	July 24, 1998	Linking of Self Help Groups with Banks
5.	RPCD.No.PLAN.BC.94/04.09.01/98-99	April 24,1999	Loans to Micro Credit Organizations-Rates of Interest
6.	RPCD.PL.BC.28/04.09.22/99-2000	September 30, 1999	Credit delivery through Micro Credit Organizations/ Self Help Groups
7.	RPCD.No.PL.BC.62/04.09.01/99-2000	February 18, 2000	Micro credit
8.	<u>RPCD.No.Plan.BC.42/04.09.22/2003-04</u>	November 03, 2003	Micro Finance
9.	RPCD No.Plan.BC.61/04.09.22/2003-04	January 09, 2004	Credit flow to the unorganized sector
10.	<u>RBI/385/2004-05,</u> <u>RPCD.No.Plan.BC.84/04.09.22/2004-05</u>	March 03, 2005	Submitting progress report under micro credit
11.	<u>RBI/2006-07/441</u> <u>RPCD.CO.MFFI.BC.No.103/12.01.01/2006-07</u>	June 20, 2007	Microfinance-Submission of progress reports
12.	<u>RPCD.MFFI.BC.No.56/12.01.001/2007-08</u>	April 15, 2008	Total Financial inclusion and Credit Requirement of SHGs.
13.	<u>DBOD.AML.BC.No.87/14.01.001/2012-13</u>	March 28, 2013	Know Your Customer Norms/Anti Money Laundering Standards/ Combating of Financing of Terrorism/Obligation of banks under Prevention of Money Laundering Act, 2002 – Simplifying norms for Self Help Groups
14	<u>FIDD.FID.BC.No.56/12.01.033/2014-15</u>	May 21, 2015	SHG-Bank Linkage Programme – Revision of progress reports
15	<u>Master Direction</u> <u>DBR.AML.BC.No.81/14.01.001/2015-16</u>	February 25, 2016	Master Direction - Know Your Customer (KYC) Direction, 2016



खारी और भानोद्योग आयोग

(कृषि, लघु एवं मध्यम उद्यम विकास, भारत सरकार)

इन्दिरानगर, फौजाबाद मार्ग, लखनऊ (309001)

☎ 0522-2511112

☎ 0522-2310976

✉ E-Mail - kvic.lko2011@gmail.com



दिनांक 02.08.2017

प्रधानमंत्री राजगार योजना कार्यक्रम के अन्तर्गत उत्तर प्रदेश की वर्ष 2017-18 की वित्तिक 01-04-2017 से 02.08.2017 तक प्रगति रिपोर्ट

₹0 लाख के

क्र. सं०	एजेंसी का नाम	लक्ष्यीक 2016-17		ऋण आवंटन पत्र प्राप्त	ऋण में प्रस्तुत ऋण आवंटन पत्र	डीडीएफसी द्वारा अनुमोदित ऋण आवंटन पत्र	क्रेडिट को प्रेषित अधुना आवेदन पत्र	बीको द्वारा स्वीकृत परियोजनायें		* पुराने लघु उद्यम क्लेगों के सापेक्ष निर्गत मासिन मनी राशि (वर्ष 2016-17 से पूर्व)	* कॉरपोरेशन बैंक द्वारा निर्गत मासिन (अप्रैल 2016-17 एवं 2017-18)		कुल निर्गत मा० मनी राशि			
		सं०	मा.म.					सं०	मा.म.		सं०	मा.म.				
1	2	3	4	5	6	7	8	9	10	11	12	13	14	15	16	17
1	सर्वोद्योग, उदयो	1687	3347.22	8238	6132	2277	2267	245	640.39	1960	33	141.35	160	698.92	193	840.47
2	उ.प. राज्य रक्षा आयोग	1688	3347.22	8234	7714	3636	3497	186	735.48	1488	118	338.20	227	681.79	345	1019.99
3	विजा उद्योग केंद्र	2250	4462.97	14973	14268	5303	5300	558	1821.24	4464	131	434.12	450	1229.92	581	1664.04
	कुल योग =	5625	11157.41	31465	28114	11216	11094	989	3197.11	7912	282	913.87	837	2610.63	1119	3528.50

* विगत वर्ष 2015-16 एवं 2016-17 में स्वीकृत के सापेक्ष कॉरपोरेशन बैंक से निर्गत मासिन मनी ।

Prabhu
21/8/2017

सहायक निदेशक - II

(पीएमआईजीपीओ)

पत्रांक :- ख0का0ल0/पीएमआईजीपी/प्रगति रिपोर्ट/2017-18 दिनांक : 02.08.2017

1. विभाग सचिव, लघु उद्योग अनुभाग-2, 30900 फौजाबाद, मंत्रालय एवं लघु उद्यम एवं मध्यम उद्यम विकास, भारत सरकार। (फैक्स - 0522-2223989, 6713410)
2. भद्रा निदेशक, संस्थागत वित्त एवं सार्वजनिक वित्त निदेशालय, 16, विधानसभा मार्ग, लखनऊ। (फैक्स - 0522-4073853, 4026354)
3. महाप्रबन्धक, एसएसवीसी, बैंक ऑफ इंडिया, विमूर्तिराव, गोमतीनगर, लखनऊ। (फैक्स - 0522-6677726, 6677710)


उत्तर प्रदेश अनुसूचित जाति वित्त एवं विकास निगम लि0
निगम द्वारा संचालित स्वतः रोजगार योजनान्तर्गत बैंकवार ऋण आवेदन पत्रों का विवरण

माह-जुलाई, 2017

क्र0 सं0	बैंक का नाम	लक्ष्य 2017-18	बैंकों को प्रेषित ऋण आवेदन पत्रों की संख्या	बैंकों द्वारा स्वीकृत ऋण आवेदन पत्रों की संख्या	निगम द्वारा बैंकों को प्रेषित अनुदान	बैंकों द्वारा वितरित आवेदन पत्रों की संख्या	बैंकों में अनुदान प्राप्ति के बाद ऋण वितरण हेतु लम्बित आवेदन पत्र	बैंकों द्वारा गिरस्त/वापस आवेदन पत्रों की संख्या	बैंकों में लम्बित ऋण आवेदन पत्रों की संख्या
1	2	3	4	5	6	7	8	9	10
1	इलाहाबाद बैंक		3549	394	348	38	310	29	3126
2	सिण्डीकेट बैंक		779	145	128	3	125	10	624
3	यूनियन बैंक		1882	340	236	8	228	34	1508
4	सेण्ट्रल बैंक आफ इण्डिया		1133	160	112	9	103	27	946
5	पी.एन.बी		3316	578	415	13	402	102	2636
6	इण्डियन ओवरसीज बैंक		197	12	3	0	3	2	183
7	बैंक आफ बड़ौदा		2264	366	264	77	187	33	1865
8	बैंक आफ इण्डिया		1336	160	152	25	127	24	1152
9	उ0प्र0 सह0 विकास बैंक		1426	421	402	26	376	97	908
10	कारपोरेशन बैंक		136	16	0	0	0	5	115
11	कनरा बैंक		853	167	134	37	97	4	682
12	एन बैंक		50	9	9	7	2	13	28
13	स्टेट बैंक		2496	203	194	79	115	33	2260
14	जिला सहकारी बैंक		24	0	0	0	0	0	24
15	विजया बैंक		75	5	2	1	1	0	70
16	इण्डियन बैंक		90	20	19	0	19	0	70
17	ओरि0 बैंक आफ कामर्स		915	30	12	5	7	11	874
18	स्टेट बैंक आफ पटियाला		16	0	0	0	0	0	16
19	यूनाइटेड बैंक		132	2	1	1	0	0	130
20	यूको बैंक		226	30	28	15	13	0	196
21	पंजाब एण्ड सिंध बैंक		348	50	49	0	49	30	268
22	आन्धा बैंक		19	3	3	0	3	0	16
23	बैंक आफ महाराष्ट्र		22	1	1	0	1	1	20
24	स्टेट बैंक आफ बीकानेर		0	0	0	0	0	0	0
25	आर्यावर्त ग्रामीण बैंक		2391	403	309	115	194	42	1946
26	बड़ौदा उ0प्र0 ग्रामीण बैंक		2270	280	262	42	220	53	1937
27	काशी गोमती सम्भूत ग्रा0 बैंक		908	194	194	0	194	0	714
28	इलाहाबाद क्षेत्रीय ग्रा0 बैंक		1713	166	120	12	108	30	1517
29	प्रथमा बैंक		882	140	140	120	20	0	742
30	एनचल ग्रा0 बैंक		1699	344	342	168	174	3	1352
31	सर्व उ0प्र0 ग्रामीण बैंक		1099	224	147	0	147	52	823
	योग		32246	4863	4026	801	3225	635	26748

JCL

AM



उमप्र0 खादी तथा ग्रामोद्योग बोर्ड
मुख्य मंत्री ग्रामोद्योग रोजगार योजना

वित्तीय वर्ष 2017-18

भौतिक प्रगति

क्र.सं	अवध का नाम	वार्षिक लक्ष्य-2016-17			विशेषण की तिथि	प्राप्त आवेदन पत्रों की संख्या	दिल्या स्टापीय बंदय कमेटी की बैठक का दिनांक	दिल्या स्टापीय बंदय कमेटी द्वारा प्रस्तावित लाभार्थियों का विवरण		ईको को सौचित क्रम प्राप्त हुए			ईको द्वारा स्वीकृत क्रम			ईको द्वारा विनियमित क्रम			प्रतिवर्त			
		इसके	पूर्वानुमति	रोजगार				संख्या	धरातारि	इसके	धरातारि	इसके	धरातारि	इसके	धरातारि	इसके	धरातारि	इसके	धरातारि	इसके	धरातारि	इसके
1	2	3	4	5	6	7	8	9	10	11	12	13	14	15	16	17	18	19	20			
1	आगरा	30	150.00	600	26-4-2017	204	7/6/2017	77	371.50	52	248.00	0	0.00	0	0.00		0%	0%	0%			
2	फिरोजाबाद	26	130.00	520	2/5/2017	225	6/7/2017	74	300.50	0	0.00	0	0.00	0	0.00		0%	0%	0%			
3	भुसा	30	150.00	600	28-4-2017	170	7/6/2017	76	365.00	27	71.00	0	0.00	0	0.00		0%	0%	0%			
4	रूपपुरी	24	120.00	480	28-4-2017	125	8/6/2017	78	416.00	40	240.00	0	0.00	0	0.00		0%	0%	0%			
1	आगरा मंडल	110	550.00	2200	-	724	-	305	1453.00	119	559.00	0	0.00	0	0.00		0%	0%	0%			
5	अलीगढ़	25	125.00	500	27-4-2017	89	7/7/2017	41	177.00	41	177.00						0%	0%	0%			
6	राज	26	130.00	520	30-4-2017	114	2/6/2017	71	372.00	71	372.00	10	53.00	1	6.00		0%	0%	0%			
7	काशी	24	120.00	480	5/5/2017	195	22/6/2017	81	466.00	30	170.00						4%	5%	5%			
8	हाथरस	27	135.00	540	1/5/2017	201	22/5/2017	74	360.50	58	304.00	3	23.00	1	10.00		0%	0%	0%			
2	अलीगढ़ मंडल	102	510.00	2040	-	599	-	267	1375.50	200	1023.00	13	76.00	2	16.00		2%	3%	3%			
9	इलाहाबाद	30	150.00	600	30-4-2017	153	14/6/17	65	334.50	40	245.00						0%	0%	0%			
10	फतेहपुर	18	90.00	360	23-4-2017	138	22/6/17	52	199.00	31	174.00						0%	0%	0%			
11	कौशांबी	21	105.00	420	25-4-2017	86	5/6/2017	42	285.00	42	285.00						0%	0%	0%			
12	प्रतापगढ़	24	120.00	480	7-5-2017	259	21/6/17	85	417.50	56	298.50						0%	0%	0%			
3	इलाहाबाद मंडल	93	465.00	1860	-	636	-	244	1236.00	169	1002.50	0	0.00	0	0.00		0%	0%	0%			
13	अजमेर	26	130.00	520	29-4-2017	105	7/6/2017	59	371.00	59	371.00	3	18.00	1	3.00		0%	0%	0%			
14	बलिया	34	170.00	680	30-4-2017	89	8/6/2017	49	355.00	27	168.00						0%	0%	0%			
15	मऊ	18	90.00	360	3/5/2017	95	12/6/2017	49	253.00	32	210.00						0%	0%	0%			
4	अजमेर मंडल	78	390.00	1560	-	289	-	157	979.00	118	749.00	3	18.00	1	3.00		0%	0%	0%			
16	बदायूं	20	100.00	400	24-4-2017	220	13/6/17	72	243.00	39	142.00						0%	0%	0%			
17	बरेली	30	150.00	600	26-4-2017	136	7/6/2017	78	354.50	65	282.50	1	5.00				0%	0%	0%			
18	मीरजापुर	30	150.00	600	27-4-2017	92	31/5/17	47	238.00	45	228.00	4	20.00	2	15.00		0%	0%	0%			
19	राजसमंद	20	100.00	400	29-4-2017	128	15/6/17	43	197.05	43	197.05						7%	10%	10%			
5	बरेली मंडल	100	500.00	2000	-	576	-	240	1032.55	192	849.55	5	25.00	2	15.00		0%	0%	0%			
20	राज	25	125.00	500	29-4-2017	175	27/6/2017	53	248.00	23	113.00						0%	0%	0%			
21	हमीरपुर	27	135.00	540	29-4-2017	146	16/6/17	107	325.00	29	113.00	2	10.00				0%	0%	0%			
22	बिकानेर	24	120.00	480	29-4-2017	92	21/6/17	55	186.50	28	102.50	2	6.00				0%	0%	0%			

भौतिक प्रगति

(धराराशि लाइव रूपसे में)

क्र.सं.	जनपद का नाम	वार्षिक लक्ष्य-2016-17			विज्ञापन की तिथि	प्राप्त आवेदन पत्रों की संख्या	जिला स्तरीय चयन समिती की बैठक का दिनांक	जिला स्तरीय चयन समिती द्वारा चयनित लाभार्थियों का विवरण		इको को प्रेषित क्रम आवेदन पत्र		इको द्वारा स्वीकृत क्रम		इको द्वारा वितरित क्रम		प्रतिफल						
		इकाई संख्या	पूँजीनिवेश	रोजगार				संख्या	धराराशि	इकाई संख्या	धराराशि	इकाई संख्या	धराराशि	इकाई संख्या	धराराशि	इकाई संख्या	धराराशि	इकाई संख्या	धराराशि	इकाई संख्या	धराराशि	रोजगार
1	2	3	4	5	6	7	8	9	10	11	12	13	14	15	16	17	18	19	20			
23	झरंडा	28	140.00	560	30-04-2017	116	24/6/17	57	187.50	25	92.50	13	14	15	16	17	0%	0%	0%			
6	सिद्धपुर मण्डल	104	520.00	2080	-	529	-	272	947.00	105	421.00	4	16.00	0	0.00	0	0%	0%	0%			
24	बदायूं	18	90.00	360	5/5/2017	114	19/6/17	84	414.50	30	147.00	0	0.00	0	0.00	0	0%	0%	0%			
25	बदायूं	22	110.00	440	8/5/2017	123	17/6/17	44	240.00	15	80.50	1	5.00	0	0.00	0	0%	0%	0%			
26	शारदा	20	100.00	400	3/5/2017	41	8/6/2017	30	175.00	22	141.00	0	0.00	0	0.00	0	0%	0%	0%			
27	गोडा	25	125.00	500	8/5/2017	236	30/5/17	70	590.00	24	200.03	3	30.00	0	0.00	0	0%	0%	0%			
7	देवीघाट मण्डल	85	425.00	1700	-	514	-	228	1419.50	91	568.53	4	35.00	0	0.00	0	0%	0%	0%			
28	शारदा	22	110.00	440	28-4-2017	55	7/6/2017	34	208.00	34	208.00	3	22.00	1	5.00	20	5%	5%	5%			
29	अंबेरी	20	100.00	400	28-4-2017	57	2/6/2017	29	189.00	29	189.00						0%	0%	0%			
30	फैजाबाद	20	100.00	400	5/5/2017	203	24/6/2017	51	252.00	38	386.00						0%	0%	0%			
31	मुल्तानपुर	22	110.00	440	28-4-2017	221	21/6/17	46	300.00	27	213.00						0%	0%	0%			
32	अम्बेकर नगर	19	95.00	380	1/5/2017	76	14/6/17	51	399.00	20	173.00						0%	0%	0%			
8	फैजाबाद मण्डल	103	515.00	2060	-	612	-	211	1348.00	148	1179.00	3	22.00	1	5.00	20	1%	1%	1%			
33	देवीघाट	35	175.00	700	27-4-2017	91	24/6/17	57	314.00	42	239.00	0	0.00	0	0.00	0	0%	0%	0%			
34	गोरखपुर	35	175.00	700	6/5/2017	133	16/6/17	59	326.50	45	294.50	3	14.00	1	10.00	40	3%	6%	6%			
35	सुंदरगंज	28	140.00	560	4/5/2017	132	13/6/17	61	280.00	42	228.50	2	14.00	0	0.00	0	0%	0%	0%			
36	कुशीनगर	20	100.00	400	29-4-2017	60	10/6/2017	46	210.50	32	155.00	2	8.00				0%	0%	0%			
9	गोरखपुर मण्डल	118	590.00	2360	-	416	-	223	1131.00	161	877.00	7	36.00	1	10.00	40	1%	2%	2%			
37	बस्ती	25	125.00	500	28-4-2017	156	22-6-17	64	257.00	16	118.00						0%	0%	0%			
38	सुन्दरगंज नगर	22	110.00	440	2/5/2017	70	29/6/2017	44	265.00	30	171.50	3	6.00				0%	0%	0%			
39	सिद्धेश नगर	30	150.00	600	29-4-2017	96	27/6/2017	55	296.00	55	296.00						0%	0%	0%			
10	इस्ती मण्डल	77	385.00	1540	-	322	-	163	818.00	101	585.50	3	6.00	0	0.00	0	0%	0%	0%			
40	जालौन	25	125.00	500	26-4-2017	185	19/6/17	63	273.75	53	230.00	3	21.00				0%	0%	0%			
41	इलाही	32	160.00	640	3/5/2017	90	19/6/17	64	384.00	53	320.00						0%	0%	0%			
42	ललितपुर	32	160.00	640	1/5/2017	115	13/6/17	47	147.50	48	257.00	4	11.00				0%	0%	0%			
11	इस्ती मण्डल	89	445.00	1780	-	390	-	174	805.25	154	807.00	7	32.00	0	0.00	0	0%	0%	0%			
43	इटावा	24	120.00	480	9/5/2017	148	22/6/17	90	416.00	46	217.50						0%	0%	0%			
44	अरिया	24	120.00	480	7/5/2017	140	5/6/2017	71	403.00	30	156.00						0%	0%	0%			
45	फर्रुखाबाद	24	120.00	480	26-4-2017	68	26/6/17	44	188.50	31	135.00						0%	0%	0%			
46	फतेह	20	100.00	400	24-4-2017	148	13/6/17	43	206.00	35	208.00						0%	0%	0%			
47	कानपुर देहात	40	200.00	800	29-4-2017	109	23/6/17	72	319.00	34	161.00						0%	0%	0%			
48	कानपुर नगर	40	200.00	800	29-4-2017	60	24/6/17	34	223.00	34	223.00						0%	0%	0%			

भौतिक प्रगति

(अन्यथा नित्य रूपसे)

क्र.सं.	जनपद का नाम	वार्षिक लक्ष्य-2016-17		विकास की तिथि	प्राप्त आवंटन पट्टों की संख्या	वित्त सहाय्य वषण कार्य की शुरुआत का दिनांक	विज्ञापन लागतों का विवरण		ईको को प्रोत्साहन आवंटन पर		ईको द्वारा स्वीकृत प्रण			ईको द्वारा प्रोत्साहन प्रण			प्रतिभूति					
		रुपये	रोकपाट				संख्या	घरवारों	रुपये	घरवारों	रुपये	घरवारों	रुपये	घरवारों	रुपये	घरवारों	रुपये	घरवारों	रुपये	घरवारों	रुपये	घरवारों
1	2	3	4	5	6	7	8	9	10	11	12	13	14	15	16	17	18	19	20			
12	कानपुर मंडल	172	860.00	3440	-	673	-	394	1755.50	210	1100.50	0	0.00	0	0.00	0	0%	0%	0%			
49	रविवंदी	30	150.00	600	25-4-2017	113	30/5/17	56	246.32	30	149.00						0%	0%	0%			
50	लखीपुर लीरी	36	180.00	720	26-4-2017	215	14/6/17	64	360.00	35	248.00						0%	0%	0%			
51	लखनऊ	36	180.00	720	15/5/2017	148	13/6/17	98	610.00	56	340.12	2	19.00	1	9.50	38	3%	0%	5%			
52	लखनऊ	25	125.00	500	13-5-2017	94	17/6/17	56	286.00	0	0.00						0%	0%	0%			
53	लखीपुर	29	145.00	580	27-4-2017	272	7/6/2017	62	299.50	31	173.50						0%	0%	0%			
54	जगम	30	150.00	600	26-3-2017	88	28/6/17	58	341.00	0	0.00						0%	0%	0%			
55	लखनऊ मंडल	186	930.00	3720	-	930	-	394	2142.82	152	910.62	2	19.00	1	9.50	38	1%	1%	1%			
56	बागपत	32	160.00	640	2/5/2017	67	2/6/17	48	278.00	36	223.00	3	30.00				0%	0%	0%			
57	कुशीनगर	34	170.00	680	15-4-2017	69	7/6/2017	55	203.60	55	203.80	3	12.00	1	4.00	16	3%	0%	2%			
58	गौतमपुर	15	75.00	300	29-4-2017	87	22/6/2017	30	104.00	26	140.00						0%	0%	0%			
58	गौतमपुर	27	135.00	540	17-4-2017	50	30/6/2017	31	162.50	31	162.50	1	5.00	1	5.00	20	0%	0%	4%			
59	हापड़	23	115.00	460	29-4-2017	60	29/6/2017	23	104.50	23	99.50						0%	0%	0%			
60	मेरठ	29	145.00	580	26-4-2017	80	29/6/2017	53	295.00	53	295.50						0%	0%	0%			
64	मेरठ मंडल	160	800.00	3200	-	413	-	240	1147.60	224	1124.30	7	47.00	2	9.00	36	1%	1%	1%			
61	मुजफ्फर नगर	29	145.00	580	4/5/2017	70	8/6/2017	47	214.50	47	214.50	1	3.50	1	3.50	14	3%	2%	2%			
62	शमली	20	100.00	400	2/5/2017	73	14/6/17	39	258.00	43	273.00	6	34.00				0%	0%	0%			
63	सहारनपुर	34	170.00	680	2/5/2017	265	5/6/2017 or 6/6/2017	87	326.50	87	327.00	6	26.00				0%	0%	0%			
65	सहारनपुर मंडल	83	415.00	1660	-	408	-	173	799.00	177	814.50	13	63.50	1	3.50	14	1%	1%	1%			
64	बिजनौर	30	150.00	600	27-4-2017	501	7, 8, or 9 June 2017	70	285.20	70	289.20	5	36.00				0%	0%	0%			
65	मुरदाबाद	27	135.00	540	27-4-2017	118	13/6/17	48	207.50	48	207.00						0%	0%	0%			
66	रामपुर	29	145.00	580	30-4-2017	169	2/6/17	76	298.00	76	292.00	1	2.00				0%	0%	0%			
67	सम्भल (पीलवा)	26	130.00	520	23-4-2017	126	2/6/2017	48	272.00	48	272.00						0%	0%	0%			
68	अमरसोनी	25	125.00	500	13-5-2017	60	19/6/17	44	285.00	44	288.00	5	40.00				0%	0%	0%			
66	मुरदाबाद मंडल	137	685.00	2740	-	974	-	286	1347.70	286	1348.20	11	78.00	0	0.00	0	0%	0%	0%			
69	गजौपुर	29	145.00	580	5/5/2017	139	7/6/2017	60	386.00	39	263.00	2	13.00	2	12.35	49	7%	9%	8%			
70	बिजनौर	31	155.00	620	30-4-2017	308	8/6/2017	95	733.00	58	294.00	6	28.00	6	26.10	104	19%	17%	17%			
71	बनौली	25	125.00	500	5/5/2017	115	5/6/2017	33	223.50	28	173.00	1	10.00				0%	0%	0%			
72	बाराबासी	40	200.00	800	9/5/2017	215	23/5/17	58	362.00	38	260.00	2	13.50				0%	0%	0%			
71	बाराबासी मंडल	125	625.00	2500	-	777	-	246	1704.50	163	990.00	11	64.50	8	38.45	153	6%	6%	6%			
73	सहारनपुर मंडल	26	140.00	560	29-4-2017	121	29/5/17	64	393.50	31	194.00						0%	0%	0%			
74	बिजनौर	27	135.00	540	26-4-2017	316	29/6/2017	65	275.50	32	149.00						0%	0%	0%			

DATE: 22/06/2017 TIME: 12:00 PM PLACE: CHANDERGHATA, BIJANOUR

शैक्षिक प्रगति

(धनराशि वाला रूपरेखा में)

क्र.सं.	अनुपद का नाम	वार्षिक सत्र-2016-17			विज्ञापन की तिथि	प्रश्न, आवेदन पत्रों की संख्या	जिला स्तरीय चयन कमेटी की बैठक का दिनांक	जिला स्तरीय चयन द्वारा चयनित लाभार्थियों का वितरण		बैंकों को प्रेषित ऋण आवेदन पत्र		बैंकों द्वारा स्वीकृत ऋण		बैंकों द्वारा वितरित ऋण		प्रतिशत			
		इच्छा	सूचीनिवेश	रेवेनार				संख्या	धनराशि	इच्छा	धनराशि	इच्छा	धनराशि	इच्छा	धनराशि	इच्छा	धनराशि	इच्छा	धनराशि
1	2	3	4	5	6	7	8	9	10	11	12	13	14	15	16	17	18	19	20
75	सोमनाथ	23	115.00	460	29.4.2017	323	29/6/2017	35	271.00	35	271.00						0%	0%	0%
18	मिर्जापुर मण्डल	78	390.00	1560		760		164	940.00	98	614.00	0	0.00	0	0.00	0	0%	0%	0%
	कुल	2000	10000.00	40000		10542		4341	22694.92	2868	15814.70	93	568.00	19	119.45	437	1%	1%	1%

(हस्ताक्षर)

(एएफके शुक्ला)
उप मुख्य कार्यपालक अधिकारी

क्र० सं०	जनपद का नाम	कामधेनु योजना						मिनी कामधेनु योजना						माइक्रो कामधेनु योजना															
		अणु स्वीकृत	क्रियाशील इकाईयां	100 पशु क्य इकाई	50 से 89 पशु क्य इकाई	50 से कम पशु क्य इकाई	अणु पशु	अणु स्वीकृत	क्रियाशील इकाईयां	50 पशु क्य इकाई	25 से 49 पशु क्य इकाई	25 से कम पशु क्य इकाई	अणु पशु	अणु स्वीकृत	क्रियाशील इकाईयां	25 पशु क्य इकाई	13 से 25 पशु क्य इकाई	13 से कम पशु क्य इकाई	अणु पशु	अणु स्वीकृत	क्रियाशील इकाईयां	25 पशु क्य इकाई	13 से 25 पशु क्य इकाई	13 से कम पशु क्य इकाई	अणु पशु	अणु स्वीकृत	क्रियाशील इकाईयां	25 पशु क्य इकाई	13 से 25 पशु क्य इकाई
52	हरदोई	3	3	1	1	1	160	1550	19	16	4	4	8	499	3690	24	16	8	4	4	211	1925							
53	सीतापुर	4	4	2	0	2	259	1080	25	21	7	6	8	614	4655	26	19	3	11	5	385	2186							
54	खीरी	4	4	2	1	1	334	1480	24	23	15	6	2	994	3112	27	22	14	5	3	468	2115							
	योग	22	22	10	3	9	1492	9820	129	121	67	29	25	4590	30297	157	127	59	37	31	2265	16866							
55	भैरठ	12	11	7	2	2	885	6425	33	32	30	1	1	1530	10550	51	47	39	6	2	1073	11120							
56	बागपत	7	6	1	3	2	350	1880	32	32	12	17	3	1246	7986	42	40	21	8	11	750	5740							
57	गाजियाबाद	11	10	6	1	3	695	5660	29	29	21	2	6	1172	9014	50	45	21	9	15	740	6907							
58	हापुड	5	5	4	0	1	442	2930	25	25	15	5	5	901	5661	40	38	25	10	3	728	5111							
59	जी.बी. नगर	4	4	2	0	2	249	1610	16	16	15	1	0	758	6470	35	32	24	1	7	646	6470							
60	बुलन्दशहर	12	10	5	1	4	715	8500	70	68	46	22	0	2835	33760	125	102	60	42	0	1985	23500							
	योग	51	46	25	7	14	3336	27005	205	202	139	48	15	8442	73441	343	304	190	76	38	5922	58848							
61	मिर्जापुर	5	4	0	2	2	180	696	20	20	5	8	7	695	4170	30	26	5	11	10	412	3070							
62	सोन्मद्र	2	2	0	1	1	105	390	6	6	2	3	1	229	770	10	10	5	3	2	187	1020							
63	स.रथि.नगर	3	3	1	1	1	139	375	12	8	0	4	4	202	1040	15	10	3	2	5	151	1100							
	योग	10	9	1	4	4	424	1461	38	34	7	15	12	1126	5980	55	46	13	16	17	750	5190							
64	बुरादाबाद	6	5	1	1	3	199	700	44	38	22	6	10	1466	6951	61	46	11	25	10	804	5145							
65	अमरोहा	2	1	1	0	0	115	400	38	33	2	18	13	1033	4757	59	46	10	23	12	768	4300							
66	संमल	4	4	1	0	3	218	1900	33	30	7	18	5	1060	9600	34	31	5	9	17	466	3095							
67	रामपुर	4	4	1	1	2	248	1250	36	33	5	16	12	969	6187	41	38	6	20	12	598	4614							
68	बिजनौर	7	7	2	2	3	423	1825	36	36	13	13	10	1280	5500	49	49	16	24	9	927	6194							
	योग	23	21	6	4	11	1203	6075	187	170	49	71	50	5808	32995	244	210	48	101	60	3563	23348							
69	सहारनपुर	10	8	2	2	4	474	3820	33	32	15	8	9	1174	9925	49	42	15	16	11	741	5965							
70	शामली	4	4	2	2	0	308	3050	23	23	17	5	1	1020	7250	56	50	15	14	21	773	7530							
71	मुजफ्फरनगर	7	7	5	1	1	600	7170	45	43	30	12	1	1880	21300	47	47	35	4	8	1000	11700							
	योग	21	19	9	5	5	1382	14040	101	98	62	25	11	4074	38475	152	139	65	34	40	2514	25195							
72	बाराणसी	3	3	1	1	1	225	1100	9	7	2	4	1	247	1655	19	15	4	6	5	250	2100							
73	जौनपुर	3	3	3	0	0	300	2430	15	14	9	4	1	631	3655	19	12	7	2	3	224	1855							
74	गाजीपुर	7	7	0	2	5	219	1245	20	20	1	9	10	439	1906	42	29	1	4	24	247	1534							
75	चन्दौली	1	1	0	1	0	70	700	5	5	1	3	1	184	1720	17	16	4	5	7	233	2330							
	योग	14	14	4	4	6	814	5475	49	46	13	20	13	1501	8936	97	72	16	17	39	954	7819							
	महायोग	301	285	117	61	107	18640	139131	1500	1446	662	449	336	52485	384166	2283	1950	811	631	507	34394	287878							

कामधेनु डेयरी योजना का मासिक प्रगति प्रतिवेदन

माह—जून, 2017

क्र०सं 0	विवरण	कामधेनु	मिनी कामधेनु	माइको कामधेनु	योग
1	योजना का लक्ष्य (मार्च 2017 तक)	300	1500	2500	—
2	बैंक से ऋण स्वीकृत इकाईयों की संख्या	300	1500	2283	—
3	क्रियाशील इकाईयों की संख्या	285	1446	1950	—
4	शतप्रतिशत पशु क्रय पूर्ण इकाईयों की संख्या	117	662	811	—
5	50 से 99 प्रतिशत पशु क्रय पूर्ण इकाईयों की संख्या	61	449	631	—
6	50 प्रतिशत से कम पशु क्रय इकाईयों की संख्या	107	336	507	—
7	कुल क्रय किये गये पशुओं की संख्या	18640	52485	34394	105519
8	औसत दुग्ध उत्पादन प्रतिदिन/ली०	139131	384166	287878	811175

क्र०स०	मण्डल / जनपद	कार्यालय लेबर योजना 30000 पक्षी								कार्यालय लेबर योजना 10000 पक्षी							
		क्रमिक लक्ष्य	विगत मास तक प्राप्त प्रार्थना पत्र	माह में प्राप्त प्रार्थना पत्र	कुल प्राप्त प्रार्थना पत्र	निर्गत लेटर ऑफ कम्पर्ट में इकाईयों की संख्या	बैंक ऋण स्वीकृत इकाईयों की संख्या	क्रियाशील इकाईयों की संख्या	इकाई (पक्षी / चूजा)	क्रमिक लक्ष्य	विगत मास तक प्राप्त प्रार्थना पत्र	माह में प्राप्त प्रार्थना पत्र	कुल प्राप्त प्रार्थना पत्र	निर्गत लेटर ऑफ कम्पर्ट में इकाईयों की संख्या	बैंक ऋण स्वीकृत इकाईयों की संख्या	क्रियाशील इकाईयों की संख्या	इकाई (पक्षी / चूजा)
1	2	3	4	5	6	7	8	9	10	11	12	13	14	15	16	17	18
	46-इटावा	2	8	0	8	8	1	1	0	4	2	0	2	2	0	0	0
	47-कन्नौज	1	4	0	4	4	1	0	0	4	0	0	0	0	0	0	0
	48-औरिया	2	2	0	2	2	0	0	0	4	3	0	3	3	0	0	0
	योग	20	27	0	27	27	14	10	270000	46	15	0	15	15	3	3	30000
13-	लखनऊ मण्डल																
	49-लखनऊ	2	19	0	19	19	3	2	45000	5	3	0	3	3	1	0	0
	50-उन्नाव	5	5	0	5	5	1	1	30000	0	2	0	2	2	0	0	0
	51-शयबरेली	1	4	0	4	4	1	1	30000	5	8	0	8	8	1	1	10000
	52-इरदोई	4	11	0	11	11	4	4	120000	11	1	0	1	1	0	0	0
	53-सीतापुर	8	16	1	17	17	6	4	120000	17	1	0	1	1	1	1	10000
	54-लखीमपुर खीरी	1	6	0	6	6	1	1	30000	2	4	0	4	4	1	1	10000
	योग	21	61	1	62	62	16	13	375000	40	19	0	19	19	4	3	30000
14-	मेरठ मण्डल																
	55-मेरठ	11	9	4	13	13	8	7	210000	0	5	0	5	5	3	1	10000
	56-बागपत	2	4	0	4	4	1	1	30000	4	9	0	9	9	4	0	0
	57-गाजियाबाद	0	3	0	3	3	0	0	0	3	5	0	5	5	3	0	0
	58-हापड़	1	3	0	3	3	1	1	15000	5	3	0	3	3	0	0	0
	59-गौतमबुद्ध नगर	1	6	0	6	6	1	1	30000	4	3	0	3	3	0	0	0
	60-बुलन्दशहर	3	6	0	6	6	2	1	30000	3	7	0	7	7	4	1	10000
	योग	18	31	4	35	35	13	11	315000	19	32	0	32	32	14	2	20000
15-	मिर्जापुर मण्डल																
	61-मिर्जापुर	4	8	0	8	8	5	4	120000	11	10	0	10	10	1	0	0
	62-सोनभद्र	1	2	0	2	2	1	1	30000	4	7	0	7	7	3	3	30000
	63-मदोही	4	3	0	3	3	2	2	60000	9	6	0	6	6	1	0	0
	योग	9	13	0	13	13	8	7	210000	24	23	0	23	23	5	3	30000
16-	मुरादाबाद मण्डल																
	64-मुरादाबाद	3	2	0	2	2	1	1	30000	5	2	0	2	2	0	0	0
	65-अमरोहा	5	27	0	27	27	10	9	270000	14	3	0	3	3	0	0	0
	66-सम्मल	1	5	0	5	5	0	0	0	5	6	0	6	6	1	0	0
	67-रामपुर	2	15	0	15	15	8	7	210000	2	8	0	8	8	3	1	10000
	68-बिजनौर	6	5	0	5	5	4	4	120000	5	3	0	3	3	1	1	10000
	योग	17	54	0	54	54	23	21	630000	31	22	0	22	22	5	2	20000
17-	सहारनपुर मण्डल																
	69-सहारनपुर	24	44	0	44	44	24	23	690000	9	11	1	12	12	6	6	60000
	70-शामली	2	8	0	8	8	2	2	60000	2	10	0	10	10	5	5	50000
	71-मुजफ्फर नगर	2	6	0	6	6	2	0	0	8	7	0	7	7	3	3	30000
	योग	28	58	0	58	58	28	25	750000	19	28	1	29	29	14	14	140000
18-	वाराणसी मण्डल																
	72-वाराणसी	2	2	0	2	2	1	1	30000	8	16	0	16	16	6	6	60000
	73-जौनपुर	2	2	0	2	2	0	0	0	4	4	0	4	4	1	1	10000
	74-गजौपुर	3	2	0	2	2	2	1	30000	5	10	0	10	10	0	0	0
	75-चन्दौली	1	3	0	3	3	0	0	0	5	10	0	10	10	2	2	20000
	योग	8	9	0	9	9	3	2	60000	22	40	0	40	40	9	9	90000
	महायोग	238	474	7	481	481	203	179	5267500	516	535	7	542	542	159	119	1185000

**कुक्कुट विकास नीति-2013 का प्रभावी कार्यान्वयन
(नोडल विभाग-पशुधन)**

प्रगति माह: 31 अगस्त वर्ष 2017-2018
1. योजना का नाम: कामशियल लेयर्स फार्मिंग

योजना का संशोधित लक्ष्य
वर्ष 2017-18
-- 200 इकाई
-- 160 इकाई

कामशियल लेयर इकाईयों (30000 पक्षी/इकाई)
कामशियल लेयर इकाईयों (10000 पक्षी/इकाई)

क्र.सं.	कामशियल लेयर योजना का नाम (प्रति इकाई)	विगत माह तक प्राप्त प्रार्थना पत्र	माह में प्राप्त प्रार्थना पत्र	31.08.2017 तक प्राप्त प्रार्थना पत्र	कुल प्राप्त प्रार्थना पत्र (2+4)	निर्गत किये गये लेंटर ऑफ कम्पर्ट्स (इकाई)	इकाईयों की संख्या जिनका बैंक ऋण स्वीकृत हो चुका है	इकाईयों की संख्या जिनमें निर्माण कार्य आरम्भ कर दिया गया है	पूर्ण इकाईयों की संख्या	पूर्ण इकाईयों का प्रतिशत (9/7)	इकाईयों की संख्या में जिनमें चूने डाल दिये गये (क्रियाशील)	माह में उत्पादित अण्डा (लाख में)	क्रमिक उत्पादन (अण्डा) (लाख में)
1		2	3	4	5	6	7	8	9	10	11	12	13
1	30000 पक्षी	474	07	07	481	481	203	24	179	88.18	179 इकाई	1417.68	25482.94
2	10000 पक्षी	535	07	07	542	542	159	40	119	74.84	119 इकाई	314.16	2254.60
	योग											1731.84	27737.54

2. योजना का नाम: ब्रायलर पैरेट्स फार्मिंग

3	10000 पक्षी (ब्रायलर पैरेट्स)	27	01	01	28	28	03	01	02	66.67	02 इकाई	1.4 लाख चूने	7.0 लाख चूने
---	-------------------------------	----	----	----	----	----	----	----	----	-------	---------	--------------	--------------

- नोट: 1. अतिरिक्त अण्डा प्रतिदिन 57.73 लाख
2. स्वरोजगार सृजन 19860
3. निवेश की मात्रा ₹0 482.90 करोड़
4. माइलस्टोन के अनुसार माह का लक्ष्य
अगस्त-2017 कामशियल लेयर (30000 पक्षी)
कामशियल लेयर (10000 पक्षी)
5. 100 दिनों के अन्तर्गत माह अगस्त की प्रगति आख्या 176 (शत प्रतिशत)
- लक्ष्य 176 पूर्ति 179
110 119

Pradhan Mantri Awas Yojana- Housing for All (Urban)

Pradhan Mantri Awas Yojana (Urban) is an initiative by Hon'ble Prime Minister of India in which affordable housing will be provided to the urban poor. At the slum decadal growth rate of 34%, the slum households are projected to go upto 18 million. 2 million non-slum urban poor households are proposed to be covered under the Mission. Hence, total housing shortage envisaged to be addressed through the new mission is 20 million.

The Mission is being implemented during 2015-2022 and provides central assistance to Urban Local Bodies (ULBs) and other implementing agencies through States/UTs for:

1. In-situ Rehabilitation of existing slum dwellers using land as a resource through private participation
2. Credit Linked Subsidy
3. Affordable Housing in Partnership
4. Subsidy for beneficiary-led individual house construction/enhancement.

Credit linked subsidy component is being implemented as a Central Sector Scheme while other three components as Centrally Sponsored Scheme (CSS). All statutory towns as per Census 2011 and towns notified subsequently would be eligible for coverage under the Mission.

Credit Linked Subsidy Scheme (CLSS)

The Mission, in order to expand institutional credit flow to the housing needs of urban poor will implement credit linked subsidy component as a demand side intervention.

Interest subsidy will be credited upfront to the loan account of beneficiaries through Primary Lending Institutions resulting in reduced effective housing loan and Equated Monthly Instalment (EMI). The Net Present Value (NPV) of the interest subsidy will be calculated at a discount rate of 9 %.

➤ Credit Linked Subsidy Scheme for EWS/LIG

Beneficiaries of Economically Weaker section (EWS) and Low Income Group (LIG) seeking housing loans from Banks, Housing Finance Companies and other such institutions would be eligible for an interest subsidy at the rate of 6.5% for a tenure of 20* years or during tenure of loan whichever is lower.

The credit linked subsidy will be available only for loan amounts upto Rs 6 lakhs and additional loans beyond Rs. 6 lakhs, if any, will be at nonsubsidized rate. Credit linked subsidy would be available for housing loans availed for new construction and addition of rooms, kitchen, toilet etc. to existing dwellings as incremental housing. The carpet area of houses being constructed under this component of the mission should be upto 30 square metres and 60 square metres for EWS and LIG, respectively in order to avail of this credit linked subsidy. The beneficiary, at his/her discretion, can build a house of larger area but interest subvention would be limited to first Rs. 6 lakh only.

➤ Credit Linked Subsidy Scheme for MIG*

The newly launched CLSS for MIG covers two income segments in the MIG viz. Rs.6,00,001 to Rs.12,00,000 (MIG-I) and Rs.12,00,001 to Rs.18,00,000 (MIG-II) per annum. In the MIG-I, an interest subsidy of 4% has been provided for loan amounts up to Rs.9 lakh while in MIG-II, an interest subsidy of 3% has been provided for loan amount of Rs.12 lakh. The interest subsidy will be calculated at 9% NPV over a maximum loan tenure of 20 years or the actual tenure, whichever is lesser. Housing loans above Rs. 9 lakh and Rs. 12 lakh will be at non-subsidized rates.

CLSS for MIG will support acquisition/ construction of house (including re-purchase) of 90 square meters and 110 square meters carpet area as per income eligibility. Carpet Area- Area enclosed within the wall, actual area to lay the carpet. This area does not include the thickness of the inner walls. A beneficiary family should not have availed of Central assistance under any housing Scheme from Gol. It will cover all Statutory towns as per Census 2011 and towns notified subsequently will be eligible for coverage under CLSs for MIG. Beneficiaries of MIG seeking housing loans for acquisition/construction of houses from Banks, Housing Finance Companies and such notified institution will be eligible for an interest subsidy with the following features:

Particulars	MIG I	MIG II
Household income (Rs. p.a.)	12,00,000	18,00,000
Interest subsidy (%p.a.)	4.00%	3.00%
Maximum loan tenure (in years)	20	20
Eligible Housing Loan Amount for interest subsidy (Rs.)	9,00,000	12,00,000
Dwelling unit Carpet Area	90 Sq.m.	110 sq.m.
Discount Rate of Net Present Value (NPV) calculation of interest subsidy (%)	9.00%	9.00%

In short, there are -3- PMAY CLSS scheme is as under:

Scheme	Income Ceiling	Interest Subsidy
PMAY-CLSS (EWS/LIG)	Annual House Hold Income is upto Rs. 6.00 lacs	6.50%
PMAY-CLSS (MIG-1)	Annual House Hold Income between Rs. 6.00 lacs and Rs. 12.00 lacs	4.00%
PMAY-CLSS (MIG-2)	Annual House Hold income between Rs. 12.00 lacs to Rs. 18.00 lacs	3.00%

Housing and Urban Development Corporation (HUDCO) and National Housing Bank (NHB) have been identified as Central Nodal Agencies (CNAs) to channelize this subsidy to the lending institutions and for monitoring the progress of this component. Ministry may notify other institutions as CNA in future.

- National Housing Bank (NHB) & Housing, Urban Development Corporation Ltd. (HUDCO) are identified as Central Nodal Agencies (CAN) for Scheme implementation.
- NHB has signed MoU with -177- PLIs while HUDCO has signed with - 61 - PLIs.
- In collaboration with IBA, NHB has simplified Loan Application form & other documents for use of PLIs, which are adopted by many Banks.
- Regional Workshops are organized by NHB & HUDCO to sensitize the PLIs.
- NHB is in the process of implementing the Scheme through claims received from PLIs through On-line Portal & System validation.

A State Level Sanction & Monitoring Committee (SLSMC) is constituted in the State under the Chairmanship of Chief Secretary, GoUP.

Under the Mission, beneficiaries can take advantage under one component only.

Cumulative PMAY CLSS - EWS/LIG/MIG-I&II position as on August 31, 2017

S.no.	Name of the Bank	EWS			LIG			MIG-I			MIG-II		
		No of Loan Accounts	Loan Disbursed in Rs. lacs	Subsidy disbursed in Rs. lacs	No of Loan Accounts	Loan Disbursed in Rs. lacs	Subsidy disbursed in Rs. lacs	No of Loan Accounts	Loan Disbursed in Rs. lacs	Subsidy disbursed in Rs. lacs	No of Loan Accounts	Loan Disbursed in Rs. lacs	Subsidy disbursed in Rs. lacs
1	CENTRAL BANK OF INDIA	18	99.78	0	5	57.72	0	0	0	0	0	0	0
2	UNION BANK OF INDIA	127	1130.56	8.45	105	1223.73	36.66	11	136.80	0	3	62.00	0
3	UCO BANK	10	50.51	4.34	1	7		4	33.64				
4	AXIS BANK	5	39.7	2.07	16	176.07	2.27	15	267.94	0	3	82.18	0
5	IDBI BANK	0	0	0	0	0	0	0	0	0	0	0	0
6	THE MAINTAL BANK	0	0	0	0	0	0	1	15	0	0	0	0
7	ALLAHABAD U.P. GRAMIN BANK	1	6		1	6							
8	GRAMIN BANK OF ARYAVART	68	320.8	45.83	72	477.75	45.86	4	51	0	0	0	0
9	BARODA UP GRAMIN BANK	5	9.35	0	7	51.97	0	3	25.3	0	1	10.00	0
10	KASHI GOMTI SAMTUT G BANK	22	49.70	0	75	35.66	0	15	107.41	0	8	92.00	0
11	SERVE U.P. G. BANK	70	560	110	50	400	77	31	327	0	23	371.00	0
	Grand Total	326	2266.4	170.69	332	2435.3	161.79	84	964.09	0	38	617.176	0

भारत सरकार की नवीन योजनायें

(क) एग्रीकल्चरल/ एग्रीबिजनेस केन्द्र

कृषि मंत्रालय, भारत सरकार ने अपने पत्र दिनांक 31.09.2010 के माध्यम से दिनांक 23.07.2010 को आयोजित स्थायी वित्त समिति में कृषि क्लीनिक एवं कृषि व्यवसाय केन्द्र स्थापित करने के निमित्त केन्द्रीय योजना के सम्बन्ध में सूचित किया था। तत्क्रम में नाबाई, केन्द्रीय कार्यालय, मुम्बई ने अपने परिपत्र संख्या 145/आईसीडी-35/2011 दिनांक 02.08.2011 के माध्यम से नवीन दिशा निर्देशों से अवगत कराया है।

उल्लेखनीय है कि इस योजनान्तर्गत कृषि संकाय के स्नातकों, डिप्लोमा होल्डर्स इत्यादि को कृषि क्लीनिक व कृषि व्यवसाय प्रारम्भ करने हेतु MANAGE के माध्यम से 2 माह का पूर्णतः निःशुल्क प्रशिक्षण दिया जाता है व तत्पश्चात बैंक ऋण के माध्यम से जोड़ने का प्रावधान भी है। पुनः लाभार्थी को भारत सरकार से 36 से 44% तक के अनुदान का भी लाभ उपलब्ध रहता है।

इस योजना के माध्यम से बैंकों द्वारा जहाँ एक ओर स्वरोजगार स्थापना को बढ़ावा मिलेगा वहीं दूसरी ओर कृषि क्षेत्र में ऋण की संभावनाओं में भी वृद्धि होगी। अतः बैंकों का अपेक्षित सहयोग आवश्यक है। योजना की विस्तृत जानकारी व दिशानिर्देश वेबसाइट www.manage.gov.in पर उपलब्ध है।

योजनान्तर्गत बैंकवार प्रगति संलग्नक- 1 के रूप में प्रस्तुत है। जिसके अनुसार वित्तीय वर्ष 2016-17 के दौरान समीक्षा अवधि में विभिन्न बैंकों द्वारा कुल प्राप्त -92- आवेदन पत्रों के सापेक्ष -83- आवेदन पत्रों में ऋण स्वीकृति व -82- मामलों में ऋण वितरण की कार्यवाही की गयी है तथा कुल ₹ 357.03 लाख की धनराशि वितरित की गयी है।

(ख) ग्रामीण भंडारण हेतु कैपिटल इन्वेस्टमेंट सब्सिडी योजना

भारत सरकार ने ग्रामीण क्षेत्रों में उत्पादों के भण्डारण हेतु गोदामों के निर्माण, नवीनीकरण अथवा भण्डारण क्षमता के विस्तार हेतु एक विशेष योजना - कैपिटल इन्वेस्टमेंट सब्सिडी स्कीम लागू की है। इस योजना का मुख्य उद्देश्य किसानों द्वारा अपने कृषि उत्पाद का उचित भण्डारण सुनिश्चित कराना है ताकि उनके द्वारा मजबूरीवश विक्रय की सम्भावना को रोका जा सके और उत्पाद का सही मूल्य प्राप्त हो सके।

नाबाई द्वारा इस योजना का समन्वय किया जा रहा है जिसमें 15 से 25 प्रतिशत (अधिकतम ₹ 37.50 लाख) बैंक द्वारा प्रदत्त अनुदान का प्रावधान है जो 100 से 10000 टन क्षमता की इकाईयों के निर्माण हेतु प्रदान की जाती है। चालू वित्तीय वर्ष के दौरान योजना में कोई आवेदन पत्र प्राप्त/ तैयार न हो सकने के कारण कोई प्रगति दर्ज नहीं हो सकी है।

Progress under the scheme of setting up Agri-clinics & Agri-business Centres**AS ON JUNE 2017****(Amt. In Lacs)**

SL. NO.	Name of the Bank	No. of applications received / mobilised	Sanctions		Disbursement		Pendency
			No.	Amt.	No.	Amt.	
1	ALLAHABAD BANK	10	9	46.00	9	37.03	1
2	BANK OF BARODA	0	0	0.00	0	0.00	0
3	BANK OF INDIA	18	18	90.54	17	78.50	0
4	CANARA BANK	5	3	11.25	3	10.85	2
5	CENTRAL BANK OF INDIA	0	0	0.00	0	0.00	0
6	PUNJAB NATIONAL BANK	2	2	11.00	2	6.00	0
7	STATE BANK OF INDIA	0	0	0.00	0	0.00	0
8	SYNDICATE BANK	20	20	128.98	20	128.98	0
9	UNION BANK OF INDIA	11	5	17.50	5	10.90	6
10	ANDHRA BANK	0	0	0.00	0	0.00	0
11	BANK OF MAHARASHTRA	0	0	0.00	0	0.00	0
12	CORPORATION BANK	0	0	0.00	0	0.00	0
13	DENA BANK	4	4	8.00	4	8.00	0
14	IDBI LTD.	4	4	14.00	4	9.00	0
15	INDIAN BANK	0	0	0.00	0	0.00	0
16	INDIAN OVERSEAS BANK	0	0	0.00	0	0.00	0
17	ORIENTAL BANK OF COMMERCE	0	0	0.00	0	0.00	0
18	PUNJAB & SIND BANK	0	0	0.00	0	0.00	0
19	UCO BANK	0	0	0.00	0	0.00	0
20	UNITED BANK OF INDIA	0	0	0.00	0	0.00	0
21	VIJAYA BANK	0	0	0.00	0	0.00	0
	SUB TOTAL OF LEAD + NON LEAD BANK	74	65	327.27	64	289.26	9
1	ALLAHABAD U P GRAMIN BANK	0	0	0.00	0	0.00	0
2	GRAMIN BANK OF ARYAVART	9	9	22.13	9	22.13	0
3	BARODA UTTAR PRADESH GRAMIN BANK	0	0	0.00	0	0.00	0
4	KASHI GOMTI SAMYUT GRAMIN BANK	0	0	0.00	0	0.00	0
5	PRATHAMA BANK	3	3	17.40	3	17.40	0
6	PURVANCHAL KSHETRIYA GRAMIN BANK	0	0	0.00	0	0.00	0
7	SARVA U P GRAMIN BANK	6	6	28.24	6	28.24	0
	SUB TOTAL OF RRBs	18	18	67.77	18	67.77	0
	GRAND TOTAL	92	83	395.04	82	357.03	9

शिक्षा ऋण

शिक्षा मानव संसाधन और देश में विकास व सशक्तिकरण के लिये आवश्यक है। यद्यपि सरकारी प्रयासों के द्वारा सभी के लिये प्राथमिक शिक्षा प्रदान करने तथा उच्च शिक्षा के क्षेत्र में निरंतर वृद्धि हो रही है तथापि उच्च शिक्षा महंगी होने के कारण अनेक गरीब एवं मेधावी छात्र इससे वंचित रह जाते हैं इसके मद्देनज़र वर्ष 2001-02 से सरकार ने शिक्षा ऋण योजना पर ज़ोर दिया ताकि गरीब लेकिन मेधावी छात्र व अन्य सभी को शिक्षा का अधिकार प्राप्त हो सके। विभिन्न बैंकों ने शिक्षा ऋण हेतु अपनी विस्तृत योजनायें तैयार की हैं तथा समय की मांग के अनुसार समय समय पर आवश्यक संशोधन भी किये हैं। उल्लेखनीय है कि विगत 2010 में मानव संसाधन विकास मंत्रालय, भारत सरकार ने इकोनामिकली वीकर सेक्शन हेतु ब्याज़ उपदान योजना लागू की थी जिसका लाभ अनेक युवाओं ने प्राप्त किया है।

योजनांतर्गत त्रैमासांत जून 2017 तक की प्रगति रिपोर्ट संलग्नक - 1 के माध्यम से प्रस्तुत है। प्रगति रिपोर्ट के आंकलन से विदित होता है कि वित्तीय वर्ष 2017-18 में सभी बैंकों द्वारा कुल -4672-विद्यार्थियों को ₹ 130.52 करोड़ की धनराशि वितरित की गयी है।

Agenda No. 16					
Annexure					
Progress under Education Loan Granted by the Banks as on June 2017					
(Amount in Crores)					
Sr. No.	Name of the Bank	Loan Granted During the Quarter		Cumulative Since Inception	
		A/c	Amount	A/c	Amount
1	BANK OF BARODA	221	7.15	12732	320.22
2	ALLAHABAD BANK	264	7.91	19366	486.97
3	BANK OF INDIA	0	0.00	8113	138.32
4	CANARA BANK	368	11.27	9996	377.14
5	CENTRAL BANK OF INDIA	154	4.34	7348	283.96
6	PUNJAB NATIONAL BANK	842	30.12	49865	1245.76
7	STATE BANK OF INDIA	652	18.20	48600	2012.48
8	SYNDICATE BANK	201	5.48	5776	139.36
9	UNION BANK OF INDIA	268	6.45	19477	403.69
10	ANDHRA BANK	0	0.00	758	27.45
11	BANK OF MAHARASHTRA	18	0.70	284	11.58
12	CORPORATION BANK	0	0.00	10454	351.68
13	DENA BANK	48	1.24	596	16.26
14	INDIAN BANK	85	2.30	481	16.69
15	INDIAN OVERSEAS BANK	251	7.54	16513	457.36
16	ORIENTAL BANK OF COMMERCE	78	2.50	10841	415.75
17	PUNJAB & SIND BANK	21	0.85	1539	49.29
18	UCO BANK	35	1.20	2136	58.02
19	UNITED BANK OF INDIA	0	0.00	1745	70.06
20	VIJAYA BANK	28	0.94	1820	41.36
21	U.P. COOPERATIVE BANK	0	0.00	0	0.00
22	UPSGV	0	0.00	0	0.00
23	AXIS BANK	94	4.82	465	18.67
24	HDFC	42	1.68	42	1.68
25	ICICI BANK	729	7.37	823	8.80
26	IDBI BANK	127	3.91	1925	96.56
27	INDUS IND	0	0.00	0	0.00
28	KARNATAKA BANK	65	2.00	87	2.61
29	KOTAK MAHINDRA	0	0.00	153	4.38
30	THE FEDERAL BANK	0	0.00	26	0.84
31	THE J & K BANK	0	0.00	46	1.33
32	THE NAINITAL BANK	12	0.43	604	10.92
33	THE SOUTH INDIAN BANK	0	0.00	0	0.00
34	ALLAHABAD U.P. GRAMIN BANK	4	0.21	1203	31.19
35	GRAMIN BANK OF ARYAVART	27	0.71	1529	35.33
36	BARODA UP GRAMIN BANK	7	0.14	2598	58.15
37	KASHI GOMTI SAMYUT G BANK	12	0.41	1690	47.50
38	PRATHMA BANK	3	0.14	732	18.49
39	PURVANCHAL G BANK	3	0.06	788	21.93
40	SERVE U.P. G. BANK	13	0.45	1260	27.38
	Grand Total of All Banks	4672	130.52	242411	7309.16

बैंकों से सम्बन्धित अपराधिक मामले

- ❖ महाप्रबन्धक, सर्व यू.पी. ग्रामीण बैंक ने अपनी पिनाना शाखा, जनपद मुज्जफरनगर ने दिनांक 30.05.2017 को हुई लूट की घटना का विवरण प्रेषित किया है जिसके अनुसार दिनांक 30.05.2017 को दोपहर 12:40 बजे -3- व्यक्ति शाखा परिसर में प्रवेश कर गये एवं समस्त स्टाफ को बन्दूक की नोक पर स्ट्रांग रूम में बन्द कर दिया और लगभग रु. 7,56,896/- की नकदी लूट कर ले गये। घटना की प्राथमिकी कोतवाली नगर, मुज्जफरनगर में धारा 394 के अंतर्गत दर्ज करा दी गयी।
- ❖ दिनांक 06.02.2017 को बैंक ऑफ बड़ौदा, मालीपुर शाखा (गोरखपुर क्षेत्र) परिसर के मुख्य द्वार के ताले को तोड़कर एक अज्ञात व्यक्ति शाखा परिसर में प्रवेश कर गया। उसी दौरान शाखा के पास से पुलिस की गाड़ी सायरन बजाते हुए गुजर रही थी जिसे सुनकर वह अज्ञात व्यक्ति शाखा परिसर से निकल कर भाग गया जैसा कि वहाँ लगे सी.सी.टी.वी. कैमरे में दर्शित हो रहा था। शाखा को किसी प्रकार की नकदी की हानि नहीं हुई। मालीपुर पुलिस स्टेशन में घटना की प्राथमिकी दर्ज करा दी गयी जिसकी संख्या 0116 है।

अन्य विषय अध्यक्ष की अनुमति से

उत्तर प्रदेश फसल ऋण मोचन योजना 2017



योजना हेतु पात्रता

लघु एवं सीमान्त किसानों द्वारा 31 मार्च, 2016 तक लिये गये फसली ऋण में वर्ष 2016-2017 में जमा की गयी धनराशि को घटाते हुए 31 मार्च, 2017 तक बकाया धनराशि का रुपये 1 लाख सीमा तक ऋण मोचन।

कुल दो हेक्टेयर (5 एकड़) तक कृषि भूमि स्वामित्व के कृषक पात्र।

व्यावसायिक बैंक, ग्रामीण बैंक व सहकारी बैंक से दिये गये फसली ऋण का मोचन।

योजना क्रियान्वयन के चरण

प्रथम चरण	द्वितीय चरण	तृतीय चरण
ऐसे किसान जिनके ऋण खाते आधार कार्ड से जुड़े हैं।	प्रथम चरण में छूटे किसान, जो अपने ऋण खाते को आधार कार्ड से जुड़ना लेते हैं।	प्रथम एवं द्वितीय चरण में छूटे किसान, जिला स्तरीय समिति द्वारा सत्यापन के आधार पर।

जिला स्तर, तहसील स्तर एवं बैंक स्तर पर कैंप आयोजित कर ऋण मोचन प्रमाण पत्र का वितरण किया जाएगा।

ऋण मोचन सहायता प्रणाली

1



आधार

अपने बैंक से सम्पर्क कर ऋण खाते को आधार कार्ड से लिंक कराये, योजना का तुरन्त लाभ पायें।

2

जिलाधिकारी कार्यालय में स्थापित नियंत्रण कक्ष के दूरभाष पर समस्या दर्ज करायें।

3

जिला स्तरीय समिति द्वारा पात्र न पाये जाने पर मण्डलायुक्त (कमिश्नर) की अध्यक्षता वाली समिति को प्रत्यावेदन प्रस्तुत किया जा सकता है।