

# राज्य स्तरीय बैंकर्स समिति, उत्तर प्रदेश State Level Bankers' Committee, Uttar Pradesh


## बैठक

दिनांक : 27.03.2017 (सोमवार)

समय : 11:00 बजे प्रातः

स्थान : महाराजा सयाजीराव गायकवाड़ सभागार

चतुर्थ तल, "बड़ौदा हाउस" वी- 23, विभूतिखण्ड,  
गोमतीनगर, लखनऊ - 226010



प्रगति समीक्षा - 31.12.2016

संयोजक



बैंक ऑफ़ बड़ौदा *Bank of Baroda*

दूरभाष : 0522-6677722, 6677721

वेबसाइट : www.slbcup.com

फैक्स : 0522-6677710, 6677726

ई-मेल : slbc.up@bankofbaroda.com

**राज्य के मूल संकेतक**  
**समस्त अनुसूचित वाणिज्यिक बैंक (क्षेत्रीय ग्रामीण बैंको सहित)**  
**दिसम्बर 2016 तक की प्रगति**

(राशि करोड़ में)

क्र.सं.	विवरण	31.12.2015	31.03.2016	31.12.2016
1.	जमा	705222.18	750810.31	879889.47
2.	अग्रिम	391449.67	411790.40	375476.63
3.	ऋण जमा अनुपात	55.51	54.85	42.67
4.	अग्रिम निवेश सहित	454701.30	487308.09	478665.94
5.	अग्रिम + निवेश : जमा अनुपात	64.48	64.90	54.40
6.	प्राथमिकता प्राप्त क्षेत्र अग्रिम	220910.22	239637.76	242314.68
7.	कुल अग्रिमों में प्राथमिकता प्राप्त क्षेत्र का प्रतिशत	56.43	58.19	64.53
8.	कृषि अग्रिम	106216.14	121103.37	116757.59
9.	कुल अग्रिमों में कृषि क्षेत्र का प्रतिशत	27.13	29.40	31.09
10.	लघु उद्यमियों को अग्रिम	67562.57	70753.76	73464.75
11.	कुल अग्रिमों में लघु उद्यमियों का प्रतिशत	17.26	17.18	19.56
12.	अन्य प्राथमिकता प्राप्त क्षेत्र अग्रिम	47131.51	47780.63	52092.34
13.	कुल अग्रिमों में अन्य प्राथमिकता प्राप्त क्षेत्र का प्रतिशत	12.04	11.60	13.87
14.	कमजोर वर्गों को अग्रिम	68671.40	80417.48	80430.06
15.	कुल अग्रिमों में कमजोर वर्गों का प्रतिशत	17.54	19.52	21.42
16.	शाखा विस्तार (*)			
	• ग्रामीण	9187	9282	9370
	• अर्ध शहरी	3577	3615	3661
	• शहरी/मेट्रो	4806	4886	4975
17.	कुल शाखाओं की संख्या	17570	17783	18006

नोट : (\*) अनुसूचित वाणिज्यिक बैंकों की -16342- शाखाओं के अतिरिक्त प्रदेश में कोऑपरेटिव बैंको की कुल -1664- शाखाएं भी कार्यरत हैं। इस प्रकार प्रदेश में कुल बैंक शाखाओं की संख्या -18006- है।

BRANCH NETWORK								
COMM. BANKS, RRBs & COOP. BANKS								
AS ON DEC 2016								
Sl. No.	Name of Bank	Rural	Semi Urban	Urban	Metro	Total DEC-2016	Total Sept-2016	Increase (Sept'16 to Dec'16)
1	ALLAHABAD BANK	501	215	184	59	959	959	0
2	BANK OF BARODA	580	241	167	157	1145	1144	1
3	BANK OF INDIA	211	129	88	89	517	512	5
4	CANARA BANK	189	135	109	104	537	529	8
5	CENTRAL BANK OF INDIA	222	154	117	115	608	608	0
6	PUNJAB NATIONAL BANK	559	317	320	100	1296	1292	4
7	STATE BANK OF INDIA	909	557	383	329	2178	2157	21
8	SYNDICATE BANK	231	125	125	91	572	572	0
9	UNION BANK OF INDIA	501	192	154	96	943	938	5
	<b>SUB TOTAL OF LEAD BANKS</b>	<b>3903</b>	<b>2065</b>	<b>1647</b>	<b>1140</b>	<b>8755</b>	<b>8711</b>	<b>44</b>
10	ANDHRA BANK	15	16	49	27	107	105	2
11	BANK OF MAHARASHTRA	13	22	28	20	83	83	0
12	CORPORATION BANK	55	47	48	53	203	203	0
13	DENA BANK	21	8	26	29	84	83	1
14	IDBI LTD.	19	19	54	23	115	115	0
15	INDIAN BANK	41	27	54	22	144	140	4
16	INDIAN OVERSEAS BANK	67	48	65	54	234	234	0
17	ORIENTAL BANK OF COMMERCE	147	94	97	65	403	403	0
18	PUNJAB & SIND BANK	89	35	91	10	225	225	0
19	STATE BANK OF B & J	1	2	26	3	32	32	0
20	STATE BANK OF HYDERABAD	2	1	2	7	12	12	0
21	STATE BANK OF MYSORE	0	0	0	2	2	2	0
22	STATE BANK OF PATIALA	15	13	28	24	80	80	0
23	STATE BANK OF TRAVANCORE	0	0	5	2	7	7	0
24	UCO BANK	99	55	64	71	289	289	0
25	UNITED BANK OF INDIA	20	9	74	0	103	103	0
26	VIJAYA BANK	17	23	54	36	130	122	8
27	BHARATIYA MAHILA BANK	3	0	6	0	9	9	0
	<b>SUB TOTAL OF NON LEAD BANKS</b>	<b>624</b>	<b>419</b>	<b>771</b>	<b>448</b>	<b>2262</b>	<b>2247</b>	<b>15</b>
28	AXIS BANK	21	60	70	55	206	200	6
29	HDFC BANK LTD.	85	169	102	74	430	427	3
30	ICICI BANK LTD	4	78	87	78	247	247	0
31	INDUSIND BANK LTD.	18	17	32	25	92	90	2
32	KOTAK MAHINDRA BANK LTD.	4	9	25	25	63	62	1
33	THE FEDERAL BANK LTD.	5	3	6	9	23	23	0
34	THE JAMMU & KASHMIR BANK LTD.	0	1	13	0	14	14	0
35	THE KARNATKA BANK LTD	0	0	7	4	11	11	0
36	THE NAINITAL BANK LTD	0	6	18	8	32	32	0
37	THE SOUTH INDIAN BANK LTD.	0	0	0	9	9	9	0
	<b>SUB TOTAL OF PRIVATE BANK</b>	<b>137</b>	<b>343</b>	<b>360</b>	<b>287</b>	<b>1127</b>	<b>1115</b>	<b>12</b>
	<b>ALL SCHEDULED COMM. BANKS (LEAD+NON-LEAD+PRIVATE BANK)</b>	<b>4664</b>	<b>2827</b>	<b>2778</b>	<b>1875</b>	<b>12144</b>	<b>12073</b>	<b>71</b>
38	ALLAHABAD U P GRAMIN BANK	551	70	29	0	650	650	0
39	GRAMIN BANK OF ARYAVART	532	114	33	26	705	697	8
40	BARODA UTTAR PRADESH GRAMIN BANK	824	73	26	24	947	946	1
41	KASHI GOMTI SAMYUT GRAMIN BANK	343	34	38	0	415	415	0
42	PRATHAMA BANK	349	28	25	0	402	401	1
43	PURVANCHAL KSHETRIYA GRAMIN BANK	505	47	19	0	571	571	0
44	SARVA U P GRAMIN BANK	360	105	31	12	508	504	4
	<b>Sub Total of RRBs</b>	<b>3464</b>	<b>471</b>	<b>201</b>	<b>62</b>	<b>4198</b>	<b>4184</b>	<b>14</b>
45	U P S G V BANK LTD	323	0	0	0	323	323	0
46	U P COOP BANK LTD	919	363	52	7	1341	1341	0
	<b>GRAND TOTAL OF ALL BANKS</b>	<b>9370</b>	<b>3661</b>	<b>3031</b>	<b>1944</b>	<b>18006</b>	<b>17921</b>	<b>85</b>

राज्य स्तरीय बैंकर्स समिति की दिनांक 15.12.2016 को आयोजित बैठक के  
कार्यवृत्त की पुष्टि

विगत राज्य स्तरीय बैंकर्स समिति की बैठक दिनांक 15.12.2016 का कार्यवृत्त पत्रांक ल.अं./43/एसएलबीसी/सितम्बर 2016/98 दिनांक 06.03.2017 द्वारा समिति के सभी सदस्यों को सूचनार्थ एवं आवश्यक कार्यवाही हेतु प्रेषित किया गया था।

इस सम्बन्ध में कोई टिप्पणी/संशोधन प्राप्त नहीं हुआ है।

अतः कार्यवृत्त की पुष्टि हेतु अनुरोध है।

राज्य स्तरीय बैंकर्स समिति की बैठक दिनांक 15.12.2016 की कार्यवाही रिपोर्ट

Sr. No	Issue	Status	Required Action	Latest Position
1.	Allotment of minimum 1 Acre of land by the State Govt. to the Banks and setting up of R-SETIs in -3- remaining Districts of the State.	<p>All Lead Banks in the State have so far established -75- RSETIs in the rental buildings/own buildings in the State.</p> <p>The State Govt. has approved allotment of land in respect of -73- Districts so far. In -2- Districts viz. Ghaziabad and Agra, RUDSETIs are already functional. However, in some of the districts where the land was identified/ allotted earlier, certain issues have cropped up subsequently due to which the physical possession, execution of MoU &amp; lease deed and inturn construction of the building etc. could not commence.</p> <p>The district wise issues are being discussed on quarterly basis in the Sub- Committee Meetings under the Convenorship of Punjab National Bank. The detailed position also stands communicated to the Nodal Agency- UPSRLM &amp; SPC, MoRD, GoI for their necessary action &amp; resolution of the issues concerned.</p> <p>Further, MoRD, Govt. of India has issued specific guidelines regarding release of Grant in Aid.</p> <p>In view of the above mentioned facts, it becomes necessary that the RSETIs do complete various stages of formalities required to be made to be eligible for receipt of funds/grant from GoI after allotment of land by the State Govt.</p> <p>-2- Lead Banks have yet to establish RSETIs in their Lead Districts viz. Punjab National Bank (Shamli) and Syndicate Bank (Sambhal &amp; Hapur). It is informed by PNB &amp; Syndicate Banks that necessary approval in this regard is yet to be received from MoRD, GoI, in spite of the regular followup.</p>	<p>As discussed during the Meetings, the State Govt. is requested to speed up the process for clearance of land allotment in all the Districts where certain issues are reported by the concerned banks and which require the State Govt. intervention.</p> <p>In view of the guidelines issued by MoRD, it becomes all the more necessary that the RSETIs do complete various stages of formalities required to be made for receipt of grant from GoI.</p> <p>All the Lead Banks are also requested to ensure that necessary formalities for construction of the RSETI buildings are completed at the earliest so that RSETIs may start functioning in their own buildings.</p> <p>Both the Lead Banks i.e. PNB &amp; Syndicate Bank are once again requested to follow up the matter with MoRD, GoI for setting up of RSETIs in their selected left out Districts. The State Govt. intervention with MoRD in this regard is also requested to yield the desired results at the earliest.</p> <p>(Action : Commissioner, Rural Development, GoUP &amp; all Lead Banks)</p>	<p>The issues pertaining to allotment of land, land possession, execution of MoU and lease deed etc. are being taken up by individual banks as also by the sub committee of SLBC (UP) on RSETIs with the Rural Development Department, GoUP for their resolution. The specific issues are also being attended to by the concerned Nodal Department.</p> <p>The issue of setting up of RSETI at -3- locations i.e. Hapur, Shamli and Sambhal has been taken up again by the respective Banks and Rural Development Department, GoUP with the Ministry of Rural Development, GoI. However, the clearance for the same from GoI is still awaited.</p> <p>It would be pertinent to mention that as per detailed discussions held during the sub- committee Meetings held earlier, certain decisions have been implemented by the State Government. e.g. Reimbursement of the training expenses in case of the BPL trainees etc in many Districts which is a welcome step.</p> <p>The State Govt. has proposed to discuss District-wise issues with all stake holders wherever the desired progress has not taken place so far. Further, the pending issues are also placed for discussion and resolution during the next Sub-Committee Meeting being convened by PNB shortly.</p>
2.	Distribution & Activation of RUPAY Cards issued under PMJDY & also Aadhaar Seeding in Bank Accounts of beneficiaries under various	<p>Under the PMJDY, the Banks in the State opened large number of Bank Accounts which have been issued the RUPAY debit cards. However, it is observed that distribution of cards and inturn their activation could not happen in all accounts for various reasons.</p> <p>Further, the Govt. of India is emphasizing upon the Aadhaar</p>	<p>In view of the importance attached to these issues, the Banks are requested to continue their ongoing efforts more vigorously so as to achieve the desired goals.</p> <p>Further, the Nodal Agency - MNREGA Cell,</p>	<p>In compliance of the GoI instructions, Banks have been organizing special camps for distribution and activation of RuPay Cards since December 2015. Till now approximately - 65000- camps have been organized by the Banks for distribution and activation of RuPay cards. During these</p>

<p><b>Govt. programmes</b></p>	<p>Seeding in Bank accounts of the beneficiaries under various Govt. programs viz. MANREGA, Central Government Pensioners, DBT beneficiaries etc.</p> <p>Accordingly, the DFS, MoF, GoI &amp; the State Govt. has initiated various steps and issued necessary instructions to the Banks to bring about marked improvement in the aforementioned areas including organizing special camps, field visits, taking services of the Business Correspondents etc. The Banks have taken all necessary steps in this direction for ensuring achievement of the desired results.</p> <p>In tune with the drive launched by State Govt. for collecting the consent forms of MNREGA Workers for aadhar seeding with their Bank Accounts, the consent forms made available to the Branches/mobilized by the Branches have been utilized for adhaar seeding of the concerned MNREGA beneficiaries.</p> <p>Of late, the State Govt. and the Ministry of Finance, Govt. of India has reported pendency of large number of consent forms lying pending with the Bank Branches for their seeding with the Bank Accounts.</p> <p>In this regard, a few Meetings of Bankers have taken place with the Officials of MNREGA Cell, Department of Rural Development, Govt. of UP and SLBC is also requesting the Nodal Agency to provide the details of all such reported pending consent forms (districtwise/Bankwise). However, the desired information in respect of all but -17- Districts of the State is not being made available by the Nodal Agency so far.</p> <p>In view of the fact that Aadhar seeding is being attached top most priority by the Banks for which all out efforts are being made by them including incentivization of Business Correspondents (BCs), pendency of consent forms in large number does not sound good.</p>	<p>Department of Rural Development, GoUP is requested to provide the Districtwise/Bankwise details of the pending consent forms in respect of all Districts of the State as reported by them.</p> <p>(Action: All Banks)</p>	<p>camps approximately 22 lacs cards distribution and activation of approximately 12 lacs cards has been made. During the post demonetization period the Banks have launched special drive through their Branches for organizing camps on continuous basis including holidays wherein all FI related activities are being implemented.</p> <p>It is also informed that the services of BCs are being utilized by the Bank Branches for this task and they are being incentivized for this work.</p> <p>Similarly, the Aadhaar Seeding work in PMJDY and other accounts viz. Central Civil Pensioners, MANREGA workers etc. is also being undertaken by Banks on top priority.</p>
--------------------------------	---	--	---

3.	<p>Opening of Brick &amp; Mortar Branches of SCBs (including RRBs) in the villages having population of 5000 &amp; above which are still not having a branch of SCBs (including RRBs) as per the Roadmap.</p>	<p>In tune with, RBI's instruction vide letter no. FIDD.Co.LBS.BC.No.82 /02.01.001/2015-16 dated 31.12.2015, a Roadmap was prepared in the State and -571- centres have been identified for opening of a new B &amp; M Branch. This allocation exercise was finalized in consultation with all concerned and was approved by the respective DCCs in the District. The detailed modalities of this scheme had been communicated by SLBC to all concerned vide communication no. EUPZ/42/SLBC/Br.Expansion/129 dated 01.04.2016 with a request to complete this exercise within the set timeline of March 2017.</p> <p>The issue is being discussed at various forums on regular basis &amp; SLBC is regularly communicating with Banks for necessary action.</p> <p>During the SLBC Meeting, the progress of opening -11- branches till September 2016 has not been appreciated by the House and it is desired that a thorough review should be made in this regard.</p>	<p>RBI has expressed their concern &amp; displeasure over no marked improvement in this regard as only -38- Bank Branches are reported to have been opened by January 2017. All -31- Banks who have been allocated their share for opening of Branches are requested to initiate urgent suitable action so that the targets are achieved within the set timelines.</p> <p>(Action: All -31- Banks)</p>	<p>As per the latest data, only -38- Branches have been opened so far under the Roadmap prepared. With no marked improvement in this regard, Reserve Bank of India has viewed it seriously.</p> <p>It is pertinent to mention that under the Annual Branch Expansion Plan, all banks together have opened -223- branches during the first -9- months of the current fiscal.</p> <p>As desired, all Banks are once again requested to expedite the pace of opening new Branches as per commitment.</p>
4	<p>Status of Bank Mitras (Business Correspondents)</p>	<p>In order to cover all -27628- SSAs in the State, a requirement of -21175- Bank Mitras (Business Correspondents) was assessed by the Banks and accordingly the BCs were also put in place by the Banks.</p> <p>The performance of BCs has been reviewed by the DFS, MoF, GoI and it is reported that as on 25.11.2016, the total number of Active BCs is -18061- (84.97%) of the total requirement.</p> <p>It is pertinent to mention that for 100% coverage of SSAs, each SSA is either covered by Bank Branch or by an active BC so that none of the SSA is deprived of financial services.</p> <p>It is therefore requested that all member banks should endeavour to replace the inactive BCs either by engaging new BCs or to motivate the existing ones to reactivate them at the earliest.</p>	<p>Looking to the seriousness of the matter pertaining to inactive/defunct BCs, the concerned Banks are required to initiate suitable necessary action in this regard. Some of the suggestive required actions are as under:</p> <ul style="list-style-type: none"> <li>- To speak to inactive/defunct Bcs over mobile or in person to ascertain whether they want to continue to work as BC or not, and what is the reason of inactiveness.</li> <li>- If for any challenge/difficulties faced by them to become inactive, Bank to examine the challenges and come out with some concrete solution to make them active.</li> <li>- If it is found that the existing BCs is no more interest to continue, then all such BCs should be replaced with new BCs.</li> </ul>	<p>The matter is being regularly followed up with the Member Banks and the position of active BCs has improved from 84.97% to 88.91%. Now Total Number of Active BCs in UP is 18827.</p>

			<p>- Bank to ensure that all their BCs are equipped with AEPS (Aadhaar Enabled Payment System) and PIN Pad / Micro ATM which allow online interoperable financial inclusion transactions.</p> <p>(Action: All Banks)</p>	
5	Submission of LBS MIS, I, II & III statements by the Banks	<p>The Reserve Bank of India has issued guidelines vide Master Circular- RBI/2016-17/02 FIDD.CO. LBS BC.No.5/02.01.001/2016-17 dated 01.07.2016 for submission of various periodical returns on prescribed format LBS MIS I, II &amp; III under the Lead Bank Scheme. The position of disbursement, outstanding and recovery is monitored by various authorities on the basis of Bank-wise data. However, it is experienced that the periodical data is not submitted to the SLBC as per prescribed time schedule which ultimately leads to the inordinate delay in submission of the consolidated information to RBI in respect of various Banks in the State.</p> <p>In view of the statutory requirement and the importance of this data base, the Banks are required to invariably submit the periodical information on prescribed proforma as per prescribed time schedule to the SLBC.</p> <p>Incidentally, this issue is being regularly taken up by SLBC with all Banks for necessary action and resolution.</p>	<p>In view of the fact that the desired outcome is not yet forthcoming and Reserve Bank of India has viewed it seriously, the Banks are requested for suitable necessary action in this regard in tune with extant guidelines of Reserve Bank of India.</p> <p>(Action: All Banks)</p>	<p>SLBC is regularly following up this issue with the member Banks. However, the desired improvement in submission of data by banks as per set timelines is not forthcoming. The Banks have even requested for increasing the 15 days time line from the end of quarter for which a policy level decision is required.</p> <p>As per extent guidelines the data submission is requested.</p>



  
Financial Inclusion

**वित्तीय समावेशन**



**(क) प्रधानमंत्री जन धन योजना (पी.एम.जे.डी.वाई.)**

- ❖ वित्तीय समावेशन कार्यक्रम को भारत सरकार द्वारा सर्वोच्च प्राथमिकता प्रदान कर राष्ट्रीय कार्यक्रम के रूप में लागू किया जा रहा है तथा इस क्रम में माननीय प्रधानमंत्री, भारत सरकार द्वारा दिनांक 15.08.2014 को अपने सम्बोधन के दौरान इसे “प्रधानमंत्री जन धन योजना” के नाम से घोषित किया गया। योजनांतर्गत प्रदेश में अब तक 4.31 करोड़ खाते खोले जा चुके हैं। योजनांतर्गत विस्तृत प्रगति संलग्नक - 1 द्वारा प्रस्तुत की गयी है।
- ❖ वित्तीय सेवायें विभाग, वित्त मंत्रालय, भारत सरकार द्वारा 17.02.2017 को अवगत कराया गया कि प्रदेश में कुल 11.09% बी.सी. निष्क्रिय है। डी.बी.टी. योजना के सफल क्रियांवयन हेतु सरकार द्वारा बैंको से निष्क्रिय बैंक मित्रों को त्वरित सक्रिय करने अथवा नये बी.सी. की नियुक्ति की अपेक्षा की गयी है जिससे की बैंकिंग सुविधाओं में किसी भी प्रकार की असुविधा न हो। जन साधारण की सुविधा एवं बैंकिंग सेवाओं के विस्तार हेतु वित्तीय सेवाएँ विभाग, वित्त मंत्रालय, भारत सरकार द्वारा बैंको से अंतर्कार्यकारी (Interoperability) ट्रांसेक्शन की अपेक्षा की गयी है। इस क्रम में अवगत कराना चाहते हैं कि प्रदेश में 90.66% बैंक मित्रों के पास AEPS (Aadhaar Enabled Payment System) आधारित ट्रांसेक्शन मशीन उपलब्ध है। उपर्युक्त से सम्बन्धित प्रगति संलग्नक- 2 के माध्यम से प्रस्तुत है।
- ❖ वित्त मंत्रालय ने दिशा निर्देश दिये हैं की अग्रणी जिला प्रबन्धको द्वारा जिला स्तर पर आधार सीडिंग में प्रगति लाने हेतु विशेष डीएलसीसी मीटिंग 06.03.2017 से पूर्व किया जाना सुनिश्चित करे। यह भी निर्देशित किया गया है की जनपद स्तर पर आधार सीडिंग से संबन्धित एक “कार्य योजना” का प्रारूप बनाया जाए एवं सभी की भागीदारी से उसका सफल क्रियान्वयन सुनिश्चित किया जाए।

(ख) 1 प्रधानमंत्री जीवन ज्योति बीमा योजना (पी.एम.जे.जे.बी.वाई.) प्रधानमंत्री सुरक्षा बीमा योजना (पी.एम.एस.बी.वाई) एवं अटल पेंशन योजना (ए.पी.वाई.)

- ❖ प्रधानमंत्री जीवन ज्योति बीमा योजना (पी.एम.जे.जे.बी.वाई.); प्रधानमंत्री सुरक्षा बीमा योजना (पी.एम.एस.बी.वाई) एवं अटल पेंशन योजना (ए.पी.वाई.) – इन योजनाओं के लागू करने का मुख्य उद्देश्य है कि एक सार्वभौमिक सामाजिक सुरक्षा व्यवस्था कायम की जा सके व इसके अंतर्गत विशेषकर अल्प सुविधा प्राप्त व निर्धन वर्ग को जोड़ा जा सके। इन योजनाओं के अंतर्गत बैंकवार अद्यतन प्रगति संलग्नक - 3 द्वारा प्रस्तुत की गयी है।
- ❖ योजना के प्रारम्भ से समीक्षा अवधि तक प्रधानमंत्री जीवन ज्योति बीमा योजना (पी.एम.जे.जे.बी.वाई.) एवं प्रधानमंत्री सुरक्षा बीमा योजना (पी.एम.एस.बी.वाई) के अंतर्गत क्रमशः - 6816- व -1241- दावा पत्र विभिन्न बैंको द्वारा बीमा कम्पनियों में दाखिल किये गये जिनमें से दोनो योजनाओं के कुल -7078- दावों का भुगतान किया गया। -427- दावे निरस्त किये गये तथा -170- दावों में निपटान की प्रक्रिया जारी है। दावा निस्तारण सम्बन्धित प्रगति संलग्नक - 4अ एवं 4ब द्वारा प्रस्तुत की गयी है।

## 2. अटल पेंशन योजना

- ❖ सहर्ष अवगत करना चाहते हैं की PFRDA द्वारा फ़रवरी 2017 के द्वितीय सप्ताह में एक कैम्पेन “ APY SLBC Leadership Excellence Week” का आयोजन किया गया। इस कैम्पेन में सभी सदस्य बैंको की सहभागिता से एसएलबीसी उत्तर प्रदेश ने सर्वाधिक (8815) APY खाते खोले।
- ❖ योजना को सरल एवं सफल बनाने हेतु पी.एफ़.आर.डी.ए. ने ग्राहको की सुविधा हेतु ई-स्टेटमेंट का प्रावधान किया है। जिसके तहत बिना बैंक शाखा गए ग्राहक अपने ई-स्टेटमेंट ऑनलाइन प्राप्त कर सकते हैं।
- ❖ अटल पेंशन योजना के अंतर्गत पेंशन निधि विनियामक और विकास प्राधिकरण द्वारा आवंटित बैंकवार वार्षिक लक्ष्य एवं प्रगति संलग्नक-5अ एवं 5ब के माध्यम से प्रस्तुत है।

## (ग) वित्तीय साक्षरता



### (1) स्कूल बैंक चैम्प्स प्रोग्राम

वित्तीय साक्षरता की पृष्ठभूमि में स्कूल विद्यार्थियों को वित्तीय साक्षरता से अवगत कराने एवं वित्तीय जागरूकता कराने के उद्देश्य से भारतीय बैंक संघ (Indian Banks' Association) ने स्कूल बैंक चैम्प्स प्रोग्राम का शुभारम्भ किया है। इस पहल के अंतर्गत बैंको की सभी शाखाओं द्वारा एक विद्यालय को अंगीकृत किया जाना है। तत्पश्चात विद्यार्थियों को वित्तीय साक्षरता से सम्बन्धित प्रशिक्षण दिया जाना प्रस्तावित किया गया है। इस सन्दर्भ में बैंकवार अद्यतन प्रगति संलग्नक - 6 द्वारा प्रस्तुत की गयी है।

### (2) कौशल विकास केन्द्रों के माध्यम से मैपिंग

❖ वित्तीय साक्षरता की पृष्ठभूमि में कौशल विकास संस्थानों जैसे औद्योगिक प्रशिक्षण संस्थान (सरकारी एवं गैर सरकारी); व्यावसायिक प्रशिक्षण केन्द्र एवं परिचालन केन्द्रों के विद्यार्थियों को वित्तीय साक्षरता एवं वित्तीय जागरूकता से अवगत कराने के उद्देश्य से वित्तीय सेवार्य विभाग, वित्त मंत्रालय, भारत सरकार ने कौशल विकास केन्द्रों के माध्यम से वित्तीय साक्षरता अभियान का शुभारम्भ किया है। इस पहल के अंतर्गत उपरोक्त कौशल संस्थानों के अग्रणी बैंको के वित्तीय साक्षरता केन्द्रों (एफ.एल.सी.) की मैपिंग एस.एल.बी.सी. द्वारा की गयी। इसी क्रम में अग्रणी बैंको से अनुरोध किया गया है कि अपने अग्रणी जनपद में इससे सम्बन्धित वित्तीय साक्षरता कार्यक्रम को क्रियांवयित करें। इस सन्दर्भ में बैंकवार अद्यतन प्रगति संलग्नक- 7 द्वारा प्रस्तुत की गयी है।

### (3) जन धन शिक्षा कार्यक्रम

वित्तीय साक्षरता की पृष्ठभूमि में स्कूल विद्यार्थियों को वित्तीय साक्षरता एवम वित्तीय जागरूकता से अवगत कराने के उद्देश्य से वित्त मंत्रालय, भारत सरकार, नई दिल्ली ने जन धन शिक्षा का शुभारम्भ किया है। इस पहल के अंतर्गत प्रत्येक जनपद में -100- विद्यालयों को अंगीकृत किया जाना है। तत्पश्चात विद्यार्थियों को वित्तीय साक्षरता से सम्बन्धित प्रशिक्षण दिया जाना प्रस्तावित किया गया है। इस पहल के अंतर्गत विद्यालयों का बैंको से मैपिंग का कार्य एस.एल.बी.सी. द्वारा पूर्ण किया गया है। इस सन्दर्भ में बैंकवार अद्यतन प्रगति संलग्नक -8 द्वारा प्रस्तुत की गयी है।

**(4) वित्तीय साक्षरता निधि : नाबार्ड द्वारा डिजिटल वित्तीय साक्षरता जागरूकता कार्यक्रम हेतु अनुदान सहायता**

नाबार्ड ने पत्रांक संख्या Ref No. NB. DFIBT/12739-13224/DFIBT-23/2016-17 दिनांक 14.12.2016 के द्वारा अवगत कराया है की ग्रामीण क्षेत्रों में डिजिटल वित्तीय साक्षरता जागरूकता कार्यक्रम के लिए नाबार्ड द्वारा अनुदान सहायता दी जानी है। विस्तृत विवरण संलग्नक 9 के माध्यम से प्रस्तुत है।

**(घ) केन्द्रीय सिविल पेंशनरों के खातों में आधार सीडिंग**

भारत सरकार ने समस्त बैंकों को निर्देशित किया है की सभी बैंक शाखाओं में कैंप लगाकर अधिकतम केन्द्रीय सिविल पेंशनरों के खातों में आधार सीडिंग का कार्य पूरा किया जाये। इस सन्दर्भ में बैंकवार अद्यतन प्रगति संलग्नक - 10 द्वारा प्रस्तुत की गयी है।

**(ङ) डिजिटल बैंकिंग**

विमुद्रीकरण के पश्चात प्रदेश में कैशलेस बैंकिंग को प्रोत्साहन देने हेतु निम्नलिखित पहल किया गया।

- डिजि-धन मेला का आयोजन: प्रदेश में वित्त मंत्रालय के निर्देशानुसार 31.12.2016 को लखनऊ में तथा 04.01.2017 को मेरठ में डीजि धन मेला का आयोजन किया गया। लखनऊ डिजि- धन मेला का शुभारंभ माननीय राज्यपाल (ऊ. प्र.), गृह मंत्री एवं वित्त राज्य मंत्री, भारत सरकार के कर कमलों द्वारा किया गया।
- पेट्रोल पम्पों पर पी.ओ.एस. लगाना : वित्तीय सेवाएँ विभाग, वित्त मंत्रालय के पत्रांक संख्या F. No. 8/10/2016- FI दिनांक 18.01.2017 के द्वारा प्रदेश में कार्यरत -481- पेट्रोल पम्पों की सूची उपलब्ध कराते हुए बैंकों को ये निर्देशित किया गया कि इन सभी पेट्रोल पम्पों पर यथाशीघ्र पी.ओ.एस. लगाना सुनिश्चित करे। प्रगति संलग्नक - 11 द्वारा प्रस्तुत की गयी है।
- कैशलेस लेंन-देन को बढ़ावा देने हेतु बैंकों ने आधार आधारित एवं रुपये कार्ड आधारित जमा/भुगतान शुरू किया है। साथ ही ग्राहकों की सुविधा के लिए मोबाइल बैंकिंग, यू.पी.आई (Unified Payment Gateway), भीम (BHIM) एप इत्यादि जैसी सुविधाएँ भी उपलब्ध करायी जा रही है।

**(च) वित्तीय समावेशन के तहत अन्य कार्यक्रम**

उल्लेखनीय है कि वित्तीय समावेशन के अंतर्गत विभिन्न योजनाओं की सघन समीक्षा राज्य व केन्द्र सरकार द्वारा बैंकों के साथ नियमित रूप से विडियो कॉन्फ्रेंसिंग व समीक्षा बैठकों के माध्यम से की जा रही है एवं निम्न बिन्दुओं पर हमारे प्रदेश की प्रगति में व्यापक सुधार हेतु इंगित किया गया है:

क. जारी किये गये सभी रुपये कार्ड्स एवं पिन का वितरण एवं एकटीवेशन,

**PMJDY Progress - Uttar Pradesh as on 15.02.2017**

Sl. No.	Name of Bank	Rural	Urban	No. of Accounts opened	Amount (in Crs)	No. of Zero Balance Account	%age of Zero Balance Accounts	No. of RupayCard Account	%age of RuPay Card issued	No. of Aadhaar Card Seeded Accounts	%age of Aadhaar Seeding
1	Allahabad Bank	1886624	339308	2225932	490.09	291769	13.11%	1674962	75.25%	1651263	74.18%
2	Allahabad UP Grameen Bank	917284	169104	1086388	262.39	79347	7.30%	767889	70.68%	818563	75.35%
3	Andhra Bank	25060	46013	71073	17.31	16833	23.68%	64460	90.70%	46671	65.67%
4	Axis Bank Ltd	1698	32321	34019	14.05	12112	35.60%	31296	92.00%	10314	30.32%
5	Bank of Baroda	2921573	2822883	5744456	1360.78	912883	15.89%	5688969	99.03%	3535428	61.55%
6	Baroda UP Grameen Bank	1709889	273527	1983416	608.67	238802	12.04%	1685077	84.96%	1068753	53.88%
7	Bank of India	909874	1299135	2209009	585.68	455450	20.62%	2097523	94.95%	1105996	50.07%
8	Grameen Bank of Aryavart	1120443	298192	1418635	442.84	107483	7.58%	1317893	92.90%	471495	33.24%
9	Bank of Maharashtra	36144	52064	88208	33.46	22812	25.86%	24805	28.12%	38258	43.37%
10	Canara Bank	505057	272078	777135	283.42	495	0.06%	525416	67.61%	335712	43.20%
11	Central Bank of India	806796	238526	1045322	250.49	123613	11.83%	744488	71.22%	517879	49.54%
12	City Union Bank Ltd	0	777	777	0.31	144	18.53%	642	82.63%	400	51.48%
13	Corporation Bank	122078	143293	265371	150.66	144	0.05%	257527	97.04%	114538	43.16%
14	Dena Bank	60397	66961	127358	39.99	34754	27.29%	109203	81.03%	59371	46.62%
15	Federal Bank Ltd	2318	1811	4129	2.61	1054	25.53%	3505	84.89%	386	9.35%
17	HDFC Bank Ltd	11489	112202	123691	52.38	37606	30.40%	123689	100.00%	40307	32.59%
18	ICICI Bank Ltd	18530	18263	36793	7.08	15934	43.31%	63832	92.97%	8181	22.24%
19	IDBI Bank Ltd	18949	49708	68657	13.84	27216	39.64%	182670	98.42%	102867	55.42%
20	Indian Bank	103502	82097	185599	36.43	20464	11.03%	339732	93.87%	117806	32.55%
21	Indian Overseas Bank	85424	276477	361901	89.28	91546	25.30%	165030	97.67%	39633	23.46%
22	IndusInd Bank Ltd	4275	164694	168969	5.16	60498	35.80%	5464	90.28%	1331	21.99%
23	Jammu & Kashmir Bank Ltd	733	5319	6052	1.72	708	11.70%	322	93.06%	937	8.96%
24	Karur Vysya Bank Ltd	0	346	346	0.09	94	27.17%	2699	67.98%	31	8.96%
25	Kotak Mahindra Bank Ltd	106	3864	3970	0.34	1580	39.80%	177	67.05%	57	21.59%
26	Lakshmi Vilas Bank Ltd	0	264	264	0.11	25	9.47%	802926	95.81%	418974	50.00%
27	Oriental Bank of Commerce	514050	323974	838024	1019.61	82470	9.84%	254858	99.57%	95574	37.34%
28	Punjab & Sind Bank	161897	94056	255953	145.47	1545	0.60%	3003276	79.15%	1882846	49.62%
29	Punjab National Bank	3168233	626115	3794348	692.73	173332	4.57%	462435	70.56%	471989	72.02%
30	Serv UP Grameen Bank	485803	169600	655403	179.60	7015	1.07%	1352	63.92%	489	23.12%
31	South Indian Bank Ltd	0	2115	2115	0.71	488	23.07%	17606	89.16%	7142	36.17%
32	State Bank of Bikaner & Jaipur	906	18841	19747	14.57	4280	21.67%	6688	97.38%	3787	55.14%
33	State Bank of Hyderabad	1305	5563	6868	2.45	1627	23.69%	9099341	71.17%	6473702	50.64%
34	State Bank of India	5199221	7585571	12784792	1609.09	4211381	32.94%	515049	60.85%	384856	45.47%
35	Purvanchal Bank	825563	20877	846440	233.55	431251	50.95%	718	72.23%	593	59.66%
36	State Bank of Mysore	0	994	994	0.31	37	3.72%	72968	82.34%	31995	36.10%
37	State Bank of Patiala	21567	67052	88619	17.77	20254	22.86%	1127	70.57%	817	51.16%
38	State Bank of Travancore	323	1274	1597	0.80	295	18.47%	668416	90.66%	347923	47.19%
39	Syndicate Bank	531401	205896	737297	235.06	97437	13.22%	351074	80.99%	208051	47.99%
40	Prathama Bank	394742	38743	433485	295.28	30521	7.04%	1830543	67.34%	1398349	62.59%
41	UCO Bank	188921	229843	418764	128.59	128072	30.58%	748893	65.96%	569848	50.19%
42	Union Bank of India	2388730	329661	2718391	592.38	635949	23.39%	143086	51.65%	120974	43.67%
43	Kashi Gombi Samyukt Grameen Ba	859526	275921	1135447	285.55	154552	13.61%	115481	97.22%	107522	90.52%
44	United Bank of India	63988	213060	277048	280.54	19825	7.16%	1343	98.10%	1054	76.99%
45	Vijaya Bank	38465	80320	118785	20.22	9636	8.11%	34277527	79.40%	22887919	53.01%
46	Yes Bank Ltd	849	520	1369	0.23	397	29.00%	8563730	19.84%	34277527	79.40%
	<b>Grand Total</b>	<b>26113733</b>	<b>17059223</b>	<b>43172956</b>	<b>10503.71</b>	<b>8563730</b>	<b>19.84%</b>	<b>34277527</b>	<b>79.40%</b>	<b>22887919</b>	<b>53.01%</b>

### Status of Bank Mitra as on 17.02.2017 - UTTAR PRADESH

S.No	Banks	No of SSAs Allotted	SSA Covered through BM	SSA Covered through Branch	No of SSA Uncovered	No of Active BM	E-KYC devices	%age BCs having E-KYC devices	Rupay Card enable devices	%age BCs having Rupay Card enable devices	AEPS devices	%age BCs having AEPS devices
1	Allahabad Bank	1715	1798	60	0	1798	1798	100.00%	1798	100.00%	1798	100.00%
2	Allahabad UP Grammen Bank	1613	1173	411	0	1173	1173	100.00%	1173	100.00%	1173	100.00%
3	Andhra Bank	4	1	3	0	1	1	100.00%	1	100.00%	1	100.00%
4	Axis Bank Ltd	6	6	0	0	6	6	100.00%	6	100.00%	6	100.00%
5	Bank of Baroda	1559	985	574	0	985	985	100.00%	985	100.00%	985	100.00%
6	Bank of India	617	702	40	0	642	702	100.00%	636	90.60%	702	100.00%
7	Bank of Maharashtra	6	1	0	0	0	1	100.00%	0	0.00%	1	100.00%
8	Baroda UP Grameen Bank	2132	1425	739	0	1425	1425	100.00%	1187	83.30%	1425	100.00%
9	Canara Bank	442	275	241	0	244	275	100.00%	275	100.00%	275	100.00%
10	Central Bank of India	1010	821	200	0	821	821	100.00%	821	100.00%	821	100.00%
11	Co-operative Bank	68			0							
12	Corporation Bank	30	22	8	0	17	22	100.00%	22	100.00%	22	100.00%
13	Dena Bank	44	34	0	0	34	34	100.00%	10	29.41%	34	100.00%
14	Dhan Laxmi Bank	1										
15	Grameen Bank of Anyavrat	1857	1579	391	0	1562	1579	100.00%	1579	100.00%	1579	100.00%
16	HDFC Bank Ltd	15	14	1	0	14	14	100.00%	14	100.00%	14	100.00%
17	ICICI Bank Ltd	7	7	0	0	7	7	100.00%	7	100.00%	7	100.00%
18	IDBI Bank Ltd.	6	5	1	0	5	0	0.00%	5	100.00%	5	100.00%
19	Indian Bank	62	49	11	0	42	49	100.00%	49	100.00%	49	100.00%
20	Indian Overseas Bank	91	60	30	0	54	54	90.00%	60	100.00%	54	90.00%
21	Kashi Gomi Sanyut Grameen Bank	1335	1335	0	0	1335	1335	100.00%	1335	100.00%	1335	100.00%
22	Nainital Bank	3	1	2	0	1	1	100.00%	1	100.00%	1	100.00%
23	Oriental Bank of Commerce	363	347	89	0	347	347	100.00%	347	100.00%	347	100.00%
24	Prathma Bank	1649	548	216	0	487	548	100.00%	548	100.00%	548	100.00%
25	Punjab & Sind Bank	161	61	101	0	61	61	100.00%	61	100.00%	61	100.00%
26	Punjab National Bank	2323	1332	421	0	1288	1332	100.00%	1332	100.00%	1332	100.00%
27	Purvanchal Bank	2906	1963	993	0	1308	0	0.00%	0	0.00%	0	0.00%
28	Serv UP Grameen Bank	1131	351	780	0	351	351	100.00%	351	100.00%	351	100.00%
29	State Bank of Bikaner & Jaipur	1	5	0	0	1	1	20.00%	0	0.00%	1	20.00%
30	State Bank of India	4053	3588	465	0	2314	3588	100.00%	1957	54.54%	3588	100.00%
31	State Bank of Patiala	31	27	4	0	18	27	100.00%	18	66.67%	27	100.00%
32	Syndicate Bank	671	608	32	0	577	608	100.00%	608	100.00%	608	100.00%
33	UCO Bank	133	246	4	0	246	246	100.00%	246	100.00%	246	100.00%
34	Union Bank of India	1544	1777	1777	0	1634	1777	100.00%	1777	100.00%	1777	100.00%
35	United Bank of India	14	9	13	0	9	9	100.00%	9	100.00%	9	100.00%
36	Vijaya Bank	25	20	1	0	20	20	100.00%	20	100.00%	20	100.00%
	<b>Grand Total</b>	<b>27628</b>	<b>21175</b>	<b>5831</b>	<b>0</b>	<b>18827</b>	<b>19197</b>	<b>90.66%</b>	<b>17238</b>	<b>81.41%</b>	<b>19202</b>	<b>90.48%</b>

**Enrollment data under PMJJBY & PMSBY upto  
20.02.2017**

<b>Name of the Bank</b>	<b>PMJJBY</b>	<b>PMSBY</b>	<b>Total</b>
BANK OF BARODA	233965	1133573	1367538
ALLAHABAD BANK	174990	614876	789866
BANK OF INDIA	99327	268828	368155
CANARA BANK	128194	216621	344815
CENTRAL BANK OF INDIA	104709	312898	417607
PUNJAB NATIONAL BANK	339135	908365	1247500
STATE BANK OF INDIA	391432	3001508	3392940
SYNDICATE BANK	94247	261685	355932
UNION BANK OF INDIA	206371	610355	816726
ANDHRA BANK	6214	47680	53894
BANK OF MAHARASHTRA	13799	27987	41786
CORPORATION BANK	34803	69171	103974
DENA BANK	11804	89098	100902
IDBI BANK	23990	46930	70920
INDIAN BANK	14617	28685	43302
INDIAN OVERSEAS BANK	37948	270831	308779
ORIENTAL BANK OF COMMERCE	95896	438652	534548
PUNJAB & SIND BANK	122963	21887	144850
STATE BANK OF B & J	2322	5017	7339
STATE BANK OF HYDERABAD	1286	3365	4651
STATE BANK OF MYSORE	148	252	400
STATE BANK OF PATIALA	8185	33270	41455
STATE BANK OF TRAVANCORE	654	1148	1802
UCO BANK	49898	88108	138006
UNITED BANK OF INDIA	6770	15837	22607
VIJAYA BANK	23099	144738	167837
BHARTIYA MAHILA BANK	776	2935	3711
<b>PSBs TOTAL</b>	<b>2227542</b>	<b>8664300</b>	<b>10891842</b>
AXIS BANK	9598	27367	36965
HDFC	61201	136068	197269
ICICI BANK	24685	59577	84262
INDUS IND	131	3556	3687
KARNATAKA BANK	1105	1491	2596
KOTAK MAHINDRA	4089	7171	11260
THE FEDERAL BANK	86	80	166
THE J & K BANK	51	72	123
THE NAINITAL BANK	18	29	47
THE SOUTH INDIAN BANK	474	1063	1537
<b>PRIVATE BANKS TOTAL</b>	<b>101438</b>	<b>236474</b>	<b>337912</b>
ALLAHABAD U.P. GRAMIN BANK	240168	624177	864345
GRAMEEN BANK OF ARYAVART	99435	332684	432119
BARODA UP GRAMIN BANK	117932	396509	514441
KASHI GOMTI SAMYUT G BANK	38678	194091	232769
PRATHMA BANK	95704	160818	256522
PURVANCHAL BANK	51669	242166	293835
SERVE U.P. G. BANK	58098	169573	227671
<b>RRBs TOTAL</b>	<b>701684</b>	<b>2120018</b>	<b>2821702</b>
<b>GRAND TOTAL</b>	<b>3030664</b>	<b>11020792</b>	<b>14051456</b>

**STATUS OF INSURANCE CLAIM UNDER PMJJBY & PMSBY AS ON 07.02.2017**

Status	PMJJBY		PMSBY		(Amt in crore) Total	
	No. Of Claims	Amount	No. Of Claims	Amount	No. Of Claims	Amount
Paid	6317	126.34	761	15.12	7078	141.46
Pending with Insurer	149		233	0	382	0
Rejected	206		221	0	427	0
Under Process	144		26	0	170	0
<b>Grand Total</b>	<b>6816</b>	<b>126.34</b>	<b>1241</b>	<b>15.12</b>	<b>8057</b>	<b>141.46</b>

BANK WISE CLAIM PAID UNDER PMJJBY		
Bank Name	No. Of Claims	Amount (in crore)
Allahabad Bank	904	18.08
Andhra Bank	35	0.7
Axis Bank Ltd	18	0.36
Bank of Baroda	1020	20.4
Bank of India	723	14.46
Bank of Maharashtra	43	0.86
Canara Bank	139	2.78
Central Bank of India	235	4.7
Citizen Co-operative Bank Limited, Noida	2	0.04
Corporation Bank	98	1.96
Dena Bank	39	0.78
Federal Bank Ltd	4	0.08
HDFC Bank Ltd	38	0.76
ICICI Bank Ltd	14	0.28
IDBI Bank Ltd.	20	0.4
Indian Bank	80	1.6
Indian Overseas Bank	78	1.56
IndusInd Bank Ltd	1	0.02
Karnataka Bank Ltd	3	0.06
Kotak Mahindra Bank Ltd	1	0.02
Lakhimpur Urban Co-operative Bank Limited,	2	0.04
Oriental Bank of Commerce	280	5.6
Pilibhit DCCB	1	0.02
Punjab & Sind Bank	70	1.4
Punjab National Bank	423	8.46
Bank Limited	5	0.1
South Indian Bank Ltd	1	0.02
State Bank of Bikaner & Jaipur	4	0.08
State Bank of Hyderabad	2	0.04
State Bank of India	859	17.18
State Bank of Patiala	23	0.46
Syndicate Bank	471	9.42
UCO Bank	93	1.86
Union Bank of India	498	9.96
United Bank of India	36	0.72
Vijaya Bank	54	1.08
<b>Grand Total</b>	<b>6317</b>	<b>126.34</b>

BANK WISE CLAIM PAID UNDER PMSBY		
Bank Name	No. Of Claims	Amount (in crore)
Allahabad Bank	148	2.95
Andhra Bank	5	0.1
Bank of Baroda	68	1.35
Bank of India	37	0.74
Bhartiya Mahila Bank	1	0.02
Canara Bank	20	0.4
Central Bank of India	45	0.9
Corporation Bank	25	0.5
Dena Bank	7	0.14
HDFC Bank Ltd	3	0.06
ICICI Bank Ltd	1	0.02
Indian Bank	11	0.21
Indian Overseas Bank	28	0.56
IndusInd Bank Ltd	1	0.02
Oriental Bank of Commerce	79	1.54
Punjab & Sind Bank	24	0.48
Punjab National Bank	78	1.54
State Bank of Bikaner & Jaipur	3	0.06
State Bank of India	33	0.66
State Bank of Patiala	3	0.06
Syndicate Bank	44	0.88
UCO Bank	12	0.23
Union Bank of India	79	1.58
Vijaya Bank	6	0.12
<b>Grand Total</b>	<b>761</b>	<b>15.12</b>



**STATUS OF INSURANCE CLAIM UNDER PMJJBY & PMSBY AS ON 07.02.2017**

<u>INSURANCE COMPANY WISE CLAIM PENDING UNDER PMJJBY</u>	
Insurance Company Name	No. Of Claims
HDFC Life	1
Life Insurance Corporation of India	147
Max Life Insurance Co. Ltd	1
<b>Grand Total</b>	<b>149</b>

<u>INSURANCE COMPANY WISE CLAIM PENDING UNDER PMSBY</u>	
Insurance Company Name	No. Of Claims
National Insurance Co. Ltd	129
New India Assurance Co Ltd	27
The Oriental Insurance Co. Ltd	45
United India Insurance Co Ltd	27
Universal Sompo General Insurance Co Ltd	5
<b>Grand Total</b>	<b>233</b>

<u>INSURANCE COMPANY WISE CLAIMS UNDER PROCESS UNDER PMJJBY</u>	
Insurance Company Name	No. Of Claims
IndiaFirst Life Insurance Company Ltd	17
Life Insurance Corporation of India	124
SBI Life Insurance Co. Ltd	3
<b>Grand Total</b>	<b>144</b>

<u>INSURANCE COMPANY WISE CLAIMS UNDER PROCESS UNDER PMSBY</u>	
Insurance Company Name	No. Of Claims
National Insurance Co. Ltd	6
Reliance General Insurance Co Ltd	9
The Oriental Insurance Co. Ltd	1
United India Insurance Co Ltd	1
Universal Sompo General Insurance Co Ltd	9
<b>Grand Total</b>	<b>26</b>

**APY Subscriber State wise and Bank wise Count as on 25th February, 2017 (Since Inception)**

Sr. No.	State	No. of Subscribers	Sr. No.	Name of Bank	No. of Subscribers
1	Uttar Pradesh	565638	1	BARODA UTTAR PRADESH GRAMIN BANK	76147
2	Bihar	468914	2	BANK OF BARODA	68263
3	Maharashtra	391709	3	PUNJAB NATIONAL BANK	59427
4	Andhra Pradesh	331995	4	GRAMIN BANK OF ARYAVART	54139
5	Karnataka	306763	5	STATE BANK OF INDIA	45607
6	Tamil Nadu	307776	6	UNION BANK OF INDIA	38456
7	Gujarat	233761	7	SARVA UP GRAMIN BANK	31894
8	Madhya Pradesh	228673	8	PRATHAMA BANK	22231
9	West Bengal	200929	9	ALLAHABAD UP GRAMIN BANK	21568
10	Rajasthan	240846	10	KASHI GOMTI SAMYUT GRAMIN BANK	20668
11	Orissa	169622	11	ALLAHABAD BANK	12992
12	Punjab	141373	12	SYNDICATE BANK	12409
13	Assam	112572	13	BANK OF INDIA	11929
14	Haryana	102660	14	CANARA BANK	8423
15	Kerala	104720	15	ORIENTAL BANK OF COMMERCE	8056
16	Delhi	80944	16	HDFC BANK LTD	7917
17	Jharkhand	88589	17	PURVANCHAL BANK	7650
18	Telangana	122211	18	ANDHRA BANK	7575
19	Chattisgarh	66224	19	CENTRAL BANK OF INDIA	5795
20	Himachal Pradesh	34875	20	INDIAN BANK- BANKING OPERATIONS DEPT	5306
21	Jammu & Kashmir	26766	21	INDUSIND BANK LIMITED	4635
22	Uttarakhand / Uttaranchal	29936	22	PUNJAB AND SIND BANK	4520
23	Tripura	10365	23	Axis Bank National Processing Centre - I	3819
24	Goa	11532	24	UCO BANK	3581
25	Chandigarh	8538	25	BANK OF MAHARASHTRA	3314
26	Pondichery	7146	26	ICICI BANK LIMITED	2515
27	Meghalaya	4989	27	VIJAYA BANK	2188
28	Manipur	3716	28	INDIAN OVERSEAS BANK	2110
29	Nagaland	3194	29	DEPARTMENT OF POSTS MINISTRY OF COMM AND IT	2101
30	Arunachal Pradesh	1999	30	CORPORATION BANK	1795
31	Dadra & Nagar Havell	1792	31	IDBI BANK LTD	1770
32	Sikkim	1844	32	DENA BANK	1757
33	Mizoram	1384	33	UNITED BANK OF INDIA	1485
34	Daman & Diu	1201	34	KARNATAKA BANK LIMITED	708
35	Andaman & Nicobar Islands	917	35	STATE BANK OF BIKANER AND JAIPUR	649
36	Lakshwadeep	83	36	BHARTIYA MAHILA BANK LTD	476
	Total	4416196	37	STATE BANK OF PATIALA	402
			38	YES BANK LIMITED	269
			39	STATE BANK OF HYDERABAD	191
			40	STATE BANK OF TRAVANCORE	176
			41	THE FEDERAL BANK LTD	120
			42	DISTRICT COOPERATIVE BANK LTD. PRATAPGARH	116
			43	THE JAMMU AND KASHMIR BANK LTD	82
			44	KOTAK MAHINDRA BANK	78
			45	THE NAINITAL BANK LTD	59
			46	THE SOUTH INDIAN BANK LTD MARKETING DEPARTMENT NPS CELL	47
			47	ZILA SAHKARI BANK LTD. LALITPUR	46
			48	ZILA SAHKARI BANK LIMITED JHANSI	37
			49	STATE BANK OF MYSORE	36
			50	THE CATHOLIC SYRIAN BANK LIMITED	26
			51	TAMILNAD MERCANTILE BANK PVT LTD	16
			52	THE KARUR VYSA BANK LTD	16
			53	THE FARRUKHABAD DISTRICT CO-OPERATIVE BANK LTD. FATEHGARH	13
			54	CITY UNION BANK LTD	13
			55	DHANLAXMI BANK LIMITED	10
			56	RBL BANK LIMITED	5
			57	RAMPUR ZILA SAHKARI BANK LTD, RAMPUR	3
			58	THE LAKSHMI VILAS BANK LTD	1
			59	STANDARD CHARTERED BANK	1
				GRAND TOTAL	565638

### Bank wise performance under APY (Target vis a vis Achievement)

Sr. No.	Name of Bank	No. of Subscribers (FY 2015-16)	Target for FY 2016-17	No. of Subscribers (FY 2016-17)	% Achievement	Total Subscribers as on 25.02.2017
1	BARODA UTTAR PRADESH GRAMIN BANK	9207	45850	66940	146.00%	76147
2	BANK OF BARODA	29343	79170	38920	49.16%	68263
3	GRAMIN BANK OF ARYAVART	24269	34300	29870	87.08%	54139
4	UNION BANK OF INDIA	12809	63490	25647	40.40%	38456
5	STATE BANK OF INDIA	26970	145460	18637	12.81%	45607
6	PRATHAMA BANK	3778	20050	18453	92.03%	22231
7	KASHI GOMTI SAMYUT GRAMIN BANK	2498	20750	18170	87.57%	20668
8	SARVA UP GRAMIN BANK	17065	23250	14829	63.78%	31894
9	PUNJAB NATIONAL BANK	47614	84280	11813	14.02%	59427
10	ALLAHABAD UP GRAMIN BANK	13456	32700	8112	24.81%	21568
11	PURVANCHAL BANK	2601	28500	5049	17.72%	7650
12	BANK OF INDIA	7000	35070	4929	14.05%	11929
13	CANARA BANK	4158	36680	4265	11.63%	8423
14	ALLAHABAD BANK	8916	65730	4076	6.20%	12992
15	SYNDICATE BANK	8847	37870	3562	9.41%	12409
16	ORIENTAL BANK OF COMMERCE	4743	29960	3313	11.06%	8056
17	Axis Bank	1535	13580	2284	16.82%	3819
18	ANDHRA BANK	5312	7490	2263	30.21%	7575
19	HDFC BANK LTD	5983	28560	1934	6.77%	7917
20	ICICI BANK LIMITED	837	15680	1678	10.70%	2515
21	UCO BANK	1981	19600	1600	8.16%	3581
22	CENTRAL BANK OF INDIA	4383	42210	1412	3.35%	5795
23	INDUSIND BANK LIMITED	3277	1980	1358	68.59%	4635
24	INDIAN OVERSEAS BANK	965	15960	1145	7.17%	2110
25	PUNJAB AND SIND BANK	3394	15470	1126	7.28%	4520
26	BANK OF MAHARASHTRA	2428	5740	886	15.44%	3314
27	CORPORATION BANK	1143	12740	652	5.12%	1795
28	KARNATAKA BANK LIMITED	114	330	594	180.00%	708
29	INDIAN BANK	4743	9800	563	5.74%	5306
30	VIJAYA BANK	1693	7700	495	6.43%	2188
31	DENA BANK	1355	5390	402	7.46%	1757
32	IDBI BANK LTD	1408	7980	362	4.54%	1770
33	UNITED BANK OF INDIA	1138	7280	347	4.77%	1485
34	BHARTIYA MAHILA BANK LTD	177	630	299	47.46%	476
35	STATE BANK OF BIKANER AND JAIPUR	424	2030	225	11.08%	649
36	STATE BANK OF TRAVANCORE	77	490	99	20.20%	176
37	KOTAK MAHINDRA BANK	20	1860	58	3.12%	78
38	STATE BANK OF PATIALA	350	5810	52	0.90%	402
39	THE JAMMU AND KASHMIR BANK LTD	41	980	41	4.18%	82
40	THE NAINITAL BANK LTD	21	930	38	4.09%	59
41	STATE BANK OF HYDERABAD	158	840	33	3.93%	191
42	THE FEDERAL BANK LTD	110	690	10	1.45%	120
43	STATE BANK OF MYSORE	31	140	5	3.57%	36
44	THE SOUTH INDIAN BANK LTD	42	270	5	1.85%	47
	<b>Grand Total</b>	<b>266414</b>	<b>1015270</b>	<b>296551</b>	<b>29.21%</b>	<b>562965</b>

## Progress under SCHOOL BANK CHAMPS as on 07.03.2017

Sr. No.	Name of the Bank	No. of Schools Adopted by the Bank's Branches	No. of Schools in which training programme has already been organized	No. of Training Programme organized by the Bank in Adopted Schools	No. of Students participated in training programme
1	Allahabad Bank	891	891	1389	65982
2	Andhra Bank	15	15	46	3202
3	Bank of Baroda	993	892	1133	69879
4	Bank of India	99	99	317	4142
5	Bank of Maharashtra	5	5	5	450
6	Bharatiya Mahila Bank	10	9	14	1078
7	Canara Bank	278	187	187	9428
8	Central Bank of India	105	105	210	11924
9	Corporation Bank	8	3	4	155
10	Dena Bank	13	13	30	2060
11	IDBI Bank Limited	16	16	16	339
12	Indian Bank	125	107	107	5660
13	Indian Overseas Bank	43	31	31	879
14	Oriental Bank of Commerce	5	5	10	2840
15	Punjab & Sind Bank	230	230	230	8026
16	Punjab National Bank	498	498	659	43662
17	State Bank of Bikaner and Jaipur	11	1	1	100
18	State Bank of Hyderabad	1	1	2	15
19	State Bank of India	959	598	598	14352
20	State Bank of Mysore	0	0	0	0
21	State Bank of Patiala	29	7	7	1150
22	State Bank of Travancore	1	1	5	350
23	Syndicate Bank	166	166	187	11990
24	UCO Bank	6	6	6	300
25	Union Bank of India	413	397	514	25646
26	United Bank of India	65	15	15	512
27	Vijaya Bank	10	7	8	267
28	Axis Bank	35	35	45	4648
29	Federal Bank	14	14	33	3668
30	HDFC Bank	20	6	6	235
31	ICICI Bank	1	1	1	180
32	IndusInd Bank	2	2	2	50
33	Karnataka Bank	1	1	1	50
34	Kotak Mahindra Bank	0	0	0	0
35	Allahabad U P Gramin Bank	395	311	311	27680
36	Gramin Bank of Aryavart	605	4	4	201
37	Baroda Uttar Pradesh Gramin Bank	801	601	601	24995
38	Kashi Gomti Samyut Gramin Bank	45	45	100	9654
39	Prathama Bank	51	38	47	3133
40	Purvanchal Kshetriya Gramin Bank	307	113	141	7827
41	Sarva U P Gramin Bank	2350	1287	1317	70869
42	Jammu & Kashmir Bank	0	0	0	0
43	The Nainital Bank	27	20	20	560
44	South Indian Bank Ltd	0	0	0	0
<b>Grand Total</b>		<b>9644</b>	<b>6783</b>	<b>8360</b>	<b>438138</b>

## Progress under Financial Literacy through Skilling Centres

Name of Lead Bank	Name of District	(A) No. of Active Centres Mapped	(B) No. of Centres in which training session conducted	(C) No. of Training session conducted	(D) No. of Student Participated	(E) No. of Student to whom FLC Material provided	(F) Remaining Centres where training session are to be conducted i.e. A-B	
Allahabad Bank	Bahraich	5	5	25	703	703	0	
	Balrampur	2	2	2	132	132	0	
	Banda	9	9	16	691	691	2	
	Chitrakoot	7	9	12	374	374	0	
	Gonda	15	15	15	710	710	0	
	Hamirpur	7	6	6	438	438	1	
	Jalaun	14	10	15	449	449	4	
	Lakhimpur Kheri	2	2	4	602	602	0	
	Mahoba	9	9	21	952	952	0	
	Mirzapur	38	28	28	1492	1492	10	
	Shrawasti	1	1	4	152	152	0	
	Sitapur	25	25	16	1653	1653	0	
	Sonbhadra	26	24	24	121	121	2	
Bank of Baroda	Allahabad	133	41	45	2010	2010	92	
	Ambedkar Nagar	36	30	32	767	767	6	
	Amethi	17	9	18	362	362	8	
	Bareilly	35	10	11	986	986	25	
	Faizabad	66	42	80	4367	4367	27	
	Fatehpur	12	7	9	294	294	5	
	Kanpur Dehat	9	5	18	139	139	4	
	Kanpur Nagar	65	35	35	781	781	30	
	Kaushambi	9	9	15	405	405	0	
	Pilibhit	5	3	4	170	170	2	
	Pratapgarh	18	5	8	220	220	13	
	Rae Bareilly	24	21	26	1164	1164	3	
	Rampur	8	1	1	28	28	7	
	Shahjahanpur	9	9	27	761	761	0	
	Sultanpur	52	52	52	2219	2219	2	
	Bank of India	Bara Banki	23	6	6	800	320	21
		Farrukhabad	10	7	8	345	345	3
Hardoi		16	10	10	461	350	6	
Lucknow		106	72	72	1764	1100	34	
Mainpuri		7	7	13	422	422	0	
Unnao		10	4	4	280	230	6	
Kannauj		2	6	5	393	393	0	
Canara Bank	Agra	84	23	23	3627	3627	61	
	Allgarh	37	31	31	2506	2506	6	
	Etah	16	8	38	2241	2241	8	
	Hathras	16	4	4	160	160	12	
	Kasganj	15	2	4	282	282	13	
Central Bank of India	Auraiya	4	6	6	280	280	0	
	Ballia	43	1	1	200	200	42	
	Deoria	20	7	7	1195	1195	13	
	Etawah	12	4	4	460	460	8	
	Kushinagar	14	6	6	690	690	8	
Punjab National Bank	Bijnor	19	1	1	300	300	18	
	Budavn	10	3	4	330	280	7	
	Bulandshahr	37	1	2	15	15	36	
	Jhansi	22	8	8	384	384	14	
	Lalitpur	7	1	1	40	40	6	
	Muzaffarnagar	22	4	5	267	267	18	
	Saharanpur	49	23	23	1489	1489	26	
	Shamli	7	6	6	348	275	1	
State Bank of India	Basti	16	13	13	480	480	3	
	Firozabad	19	10	10	449	449	9	
	Garakhpur	73	49	49	6099	6099	24	
	Mahrajganj	7	6	6	398	398	1	
	Sant Kabir Nagar	11	11	11	1382	1382	0	
	Siddharthnagar	3	3	3	294	294	0	
Syndicate Bank	Baghat	8	8	12	359	359	6	
	Gautam Buddha Nagar	21	15	56	954	954	30	
	Ghaziabad	32	28	35	698	698	25	
	Hapur	10	8	10	394	394	6	
	Amroha	14	14	15	641	641	0	
	Mathura	28	21	26	3125	3125	72	
	Meerut	19	14	18	315	315	24	
	Moradabad	19	19	25	1425	1425	4	
	Sambhal	9	5	8	112	112	4	
Union Bank of India	Azamgarh	58	3	3	310	310	55	
	Chandauli	25	2	2	42	42	23	
	Ghaziipur	92	10	10	677	637	82	
	Jaunpur	101	5	5	500	500	96	
	Mau	31	13	14	883	883	18	
	Bhadohi	10	2	2	114	114	8	
Varanasi	85	17	31	585	446	68		
<b>Total (UTTAR PRADESH)</b>		<b>1957</b>	<b>951</b>	<b>1225</b>	<b>62657</b>	<b>61050</b>	<b>1160</b>	

**JAN DHAN SHIKSHA as on 07.03.2017**

Sr. No	Name of Bank	No. of School Alotted	No of Training Session Conducted in Schools	No. of Participants	No. of Participants provided with FL material
1	ALLAHABAD BANK	807	868	35302	35302
2	ANDHRA BANK	25	25	377	245
3	ALLAHABAD U.P. GRAMIN BANK	323	296	24565	24565
4	AXIS BANK	30	35	450	450
5	Bhartiya Mahila Bank	2	0	0	0
6	BANK OF BARODA	791	893	42106	38327
7	BANK OF INDIA	381	812	10178	4931
8	BANK OF MAHARASHTRA	19	5	325	325
9	BARODA UP GRAMIN BANK	555	111	3195	96
10	CANARA BANK	234	187	9428	9428
11	CENTRAL BANK OF INDIA	221	97	8165	7909
12	CORPORATION BANK	31	15	757	757
13	DENA BANK	8	11	548	548
14	District Cooperative Bank	47			
15	ETAWAH ZILA SAHKARI BANK LTD	11			
16	THE FEDERAL BANK	5	0	0	0
17	GRAMIN BANK OF ARYAVART	569	169	7605	7605
18	HDFC	29	14	342	342
19	ICICI BANK	12	0	0	0
20	IDBI BANK	18	18	648	570
21	INDIAN BANK	36	42	2456	2456
22	INDUS IND	1	1	54	54
23	INDIAN OVERSEAS BANK	38	64	741	741
24	KASHI GOMTI SAMYUT G BANK	100	100	9654	9654
25	THE NAINITAL BANK	7	5	160	160
26	ORIENTAL BANK OF COMMERCE	118	53	2182	2182
27	PUNJAB & SIND BANK	66	53	3402	2463
28	PUNJAB NATIONAL BANK	613	598	47738	44349
29	PRATHMA BANK	164	7	490	490
30	PURVANCHAL G BANK	381	124	10054	10054
31	STATE BANK OF B & J	2	0	0	0
32	STATE BANK OF INDIA	982	208	45	12987
33	STATE BANK OF PATIALA	13	0	0	0
34	SERVE U.P. G. BANK	226	458	7745	5225
35	SYNDICATE BANK	342	201	4125	2343
36	UCO BANK	60	40	1600	1600
37	UNION BANK OF INDIA	506	426	22367	19543
38	UNITED BANK OF INDIA	21	3	136	0
39	URBAN COOPERATIVE BAN LTD	1			
40	VIJAYA BANK	19	8	267	267
	<b>GRAND TOTAL</b>	<b>7814</b>	<b>5947</b>	<b>257207</b>	<b>245968</b>



Ref. No. NB. DFIBT / 12739 – 13224 / DFIBT - 23 /2016-17

Circular No. 287 / DFIBT- 40 / 2016

14 December 2016

- 1) The Chairman and Managing Director  
Commercial Banks
- 2) The Chairman  
Regional Rural Banks
- 3) The Managing Director / Chief Executive Officers  
All State Cooperative Banks/  
All District Central Cooperative Banks

Dear Sir

**Grant assistance under Financial Inclusion Fund (FIF) for conduct of digital Financial Literacy Awareness Programme (dFLAP)**

Consequent upon the announcement of demonetization on 8<sup>th</sup> November 2016, it is felt that Financial Literacy Awareness Programmes (FLAPs) focused purely on digital transactions (which can be stylized as 'dFLAP') may be organized in the rural areas to spread awareness and demonstrate hands-on experience on various banking technologies promoting cashless transaction.

Accordingly, it has been decided to extend support under FIF for conduct of such dFLAPs in the rural areas. Banks are requested to conduct the dFLAP in each of the villages under their jurisdiction with the help of the following :

- a) FLCs/FLCCs counsellors
- b) Bank branch
- c) Good NGOs working in the space of Financial Inclusion and having experience/expertise in conducting digital Financial Literacy Programmes.

राष्ट्रीय कृषि और ग्रामीण विकास बैंक

**National Bank for Agriculture and Rural Development**

वित्तीय समावेशन और बैंकिंग प्रौद्योगिकी विभाग

प्लॉट क्र सी-24, 'जी' ब्लॉक, बांद्रा-कुर्ला कॉम्प्लेक्स, बांद्रा (पूर्व), मुंबई - 400 051. टेली: +91 22 2653 0024 • फ़ैक्स: +91 22 2653 0150 • ई मेल: [dfibt@nabard.org](mailto:dfibt@nabard.org)

Department of Financial Inclusion and Banking Technology  
Plot No. C-24, 'G' Block, Bandra-Kurla Complex, Bandra (E), Mumbai - 400 051 • Tel.: +91 22 2653 0024 • Fax: +91 22 2653 0150 • E-mail: [dfibt@nabard.org](mailto:dfibt@nabard.org)

गाँव बढ़े >> तो देश बढ़े

[www.nabard.org](http://www.nabard.org)

Taking Rural India >> Forward

**a) Designing of contents for dFLAP**

The following topics in a demonstrative manner with the use of videos, picture, graph etc. should be covered during these dFLAPs.

1. Introduction to card technology, ATM, micro ATM, PoS
2. Introduction to mobile banking
3. Introduction to NUUP, USSD, UPI etc.
4. Use of mobile wallets

(Session-wise plan is enclosed as per Annexure – I)

The topics indicated in the session-wise plan are indicative and the banks may modify/add depending on the demand/situation.

**b) Segmentation of dFLAP**

It is advised that in order to have effective programme the target audience of each dFLAP may be segmented into the following three categories for providing suitable inputs:

1. Customers who possess a card but do not use it – emphasis may be given on the benefits and ease of using the card through demonstration.
2. Customers whose cards are lying undistributed with the branches – the cards may be collected from the branches and distributed amongst the villagers along with hands-on demonstration for activation and usage.
3. Customers who are yet to apply for cards – these customers may be persuaded to apply for card and may be explained the benefits of digital transaction and if possible the application forms may also be collected.

**c) Deliverables of dFLAP**

The following deliverables are envisaged from each of these dFLAPs

- 1) No. of activations /demonstrations for usage to participants owning cards
- 2) No. of participants handed over the cards which were lying undistributed with the branches
- 3) No. of applications for cards received
- 4) No. of consents obtained for Aadhar No. linkage
- 5) No. of consents obtained for Mobile No. linkage

**d) Reporting Formats**

Banks are requested to report the conduct of dFLAPs in the prescribed format (as per Annexure – II).



**e) Grant assistance available for dFLAPs under Financial Inclusion Fund (FIF)**

The extent of financial assistance available for dFLAPs conducted in rural areas would be on the lines of FLAPs that are being sanctioned to banks. Extent of support under FIF, bank-wise is as under:

Sr. No.	Banks	Maximum support under FIF
1	Commercial Banks	60% of the expenditure incurred or Rs.15,000/- per dFLAP whichever is less
2	Regional Rural Banks	80% of the expenditure incurred or Rs.15,000/- per dFLAP whichever is less
3	State Cooperative Banks / District Central Cooperative Banks	90% of the expenditure incurred or Rs.15,000/- per dFLAP whichever is less

North East and Special States would be eligible for 100% of the expenditure incurred or Rs.15,000/- whichever is less. (List of special states enclosed as per Annexure - III).

**f) Process for sanction and release of grant assistance**

- 1) Banks are requested to submit the proposals seeking grant assistance to the respective Regional Offices of NABARD.
- 2) Proposal for conduct of dFLAPs in more than one state may be submitted to DFIBT, Head Office for sanction.
- 3) Grant assistance for dFLAPs conducted in rural areas would be available on a reimbursement basis and therefore no advance will be released for the purpose.
- 4) Support would be available for all dFLAPs conducted on or after the date of sanction letter issued by NABARD (Regional Office / Head Office).

Yours faithfully



**(Subrata Gupta)**  
Chief General Manager

Encl : As above



## Aadhaar Seeding in Central Civil Pensioners Account as on 07.03.2017

Sr. No.	Name of Bank	Total No. of Central Civil Pensioners Account	No. of Central Civil Pensioners Account Seeded with Aadhaar	% Achievement
1	State Bank of India	242441	220209	90.83%
2	Central Bank of India	40456	38896	96.14%
3	Bank of Baroda	35222	31032	88.10%
4	Bank of India	18049	13269	73.52%
5	Punjab National Bank	7238	6528	90.19%
6	Oriental Bank of Commerce	7142	6591	92.29%
7	Canara Bank	6281	4662	74.22%
8	Syndicate Bank	5546	4785	86.28%
9	Union Bank of India	7574	5789	76.43%
10	Allahabad Bank	2251	2037	90.49%
11	Punjab & Sind Bank	1328	1114	83.89%
12	United Bank of India	969	286	29.51%
13	Dena Bank	871	750	86.11%
14	Vijaya Bank	855	804	94.04%
15	ICICI Bank	367	160	43.60%
16	Indian Overseas Bank	389	333	85.60%
17	UCO Bank	163	127	77.91%
18	Indian Bank	141	133	94.33%
19	Bank of Maharashtra	94	87	92.55%
20	Axis Bank	89	89	100.00%
21	Andhra Bank	83	78	93.98%
22	IDBI Bank Limited	72	14	19.44%
23	State Bank of Bikaner and Jaipur	57	56	98.25%
24	State Bank of Patiala	49	49	100.00%
25	HDFC Bank	28	21	75.00%
26	Corporation Bank	17	16	94.12%
27	State Bank of Travancore	16	6	37.50%
28	State Bank of Hyderabad	4	4	100.00%
29	Bharatiya Mahila Bank	0	0	
30	State Bank of Mysore	0	0	
31	Federal Bank	0	0	
32	Indusind Bank	0	0	
33	Karnataka Bank	0	0	
34	Kotak Mahindra Bank	0	0	
35	Allahabad U P Gramin Bank	0	0	
36	Gramin Bank of Aryavart	0	0	
37	Baroda Uttar Pradesh Gramin Bank	0	0	
38	Kashi Gomti Samyut Gramin Bank	0	0	
39	Prathama Bank	0	0	
40	Purvanchal Kshetriya Gramin Bank	0	0	
41	Sarva U P Gramin Bank	0	0	
42	Jammu & Kashmir Bank	0	0	
43	The Nainital Bank	0	0	
44	South Indian Bank Ltd	0	0	
	<b>TOTAL</b>	<b>377792</b>	<b>337925</b>	<b>89.45%</b>

### Status of POS Machines installed at Identified Petrol Pumps

Sr. No.	Banks	No. of Petrol Pumps Account	KYC for POS given to Respective Bank or Other Bank	POS Installed	Under Process
1	Allahabad Bank	135	57	11	46
2	Allahabad UP Gramin Bank	9	9		9
3	Almora Urban Corporation Bank	1			0
4	AXIS BANK	1	1		1
5	Bank of Baroda	17	15	1	14
6	Bank of India	30	30		30
7	Bank of Maharashtra	3	2	1	1
8	Baroda UP Gramin Bank	10	10	1	9
9	Canara Bank	16	16		16
10	Central Bank of India	7	6		6
11	Corporation Bank	4	4		4
12	Dena Bank	3	3		3
13	Gramin Bank of Aryavart	8	8		8
14	HDFC	22	20		20
15	ICICI Bank	5	5		5
16	IDBI	2	2		2
17	Indian Bank	1	1		1
18	Indian Overseas Bank	3	2		2
19	IndusInd bank	1	1		1
20	Jammu & Kashmir Bank	3	3		3
21	KARUR VYSYA BANK LTD	1	1		1
22	Kashi Gomti Samyukt Gramin Bank	3	3		3
23	Nainital Bank	3	3		3
24	New Urban Co-operative Bank	2	2		2
25	Oriental Bank Of Commerce	8	8		8
26	Prathma Bank	12	12		12
27	Punjab & Sindh Bank	10	10		10
28	Punjab National Bank	18	18		18
29	PURVANCHAL BANK	2	2		2
30	State bank of bikaner and jaipur	2			0
31	State Bank of India	91	84	16	68
32	State bank of Patiala	2	2		2
33	Syndicate Bank	2	2		2
34	UCO BANK	2	1	1	0
35	Union Bank of India	19	17	2	15
36	UNITED BANK OF INDIA	1	1		1
37	Urban Coperative Bank	2	2		2
38	Vijaya Bank	5	5		5
39	Yes Bank	1	1		1
40	Non Member Banks	14	3	2	1
	<b>Grand Total</b>	<b>481</b>	<b>372</b>	<b>35</b>	<b>337</b>

### District wise Status of Aadhaar Seeding in MGNREGA Workers Account

S No.	District	Active workers	Aadhaar Seeded	% of Aadhaar Seeding	Total Number of Workers Converted Into Aadhaar Based Payment	% of Total Number of Workers Converted Into Aadhaar Based Payment
1	2	3	4	5=4/3	6	7=6/3
1	AGRA	84751	75981	89.65	11132	13.13
2	ALIGARH	111804	105709	94.55	20075	17.96
3	ALLAHABAD	184550	177123	95.98	32984	17.87
4	AMBEDKAR NAGAR	127732	111974	87.66	14687	11.50
5	AMETHI	122523	96787	78.99	11779	9.61
6	AMROHA	155640	128632	82.65	5249	3.37
7	AURAIYA	73336	73164	99.77	13400	18.27
8	AZAMGARH	208057	170215	81.81	69832	33.56
9	BAGHPAT	17164	16346	95.23	3160	18.41
10	BAHRAICH	195994	188384	96.12	60110	30.67
11	BALLIA	158819	134651	84.78	16687	10.51
12	BALRAMPUR	140884	111460	79.11	9018	6.40
13	BANDA	166277	165473	99.52	23606	14.20
14	BARABANKI	240638	228033	94.76	67884	28.21
15	BAREILLY	148727	140815	94.65	40378	27.14
16	BASTI	249329	214074	85.86	21008	8.43
17	BIJNOR	195256	176047	90.16	18391	9.42
18	BUDAUN	123227	110963	90.05	5531	4.49
19	BULANDSHAHR	43504	39972	91.88	15797	36.31
20	CHANDAULI	129582	109965	84.86	30534	23.56
21	CHITRAKOOT	128370	112508	87.64	30030	23.39
22	DEORIA	134535	108677	80.78	7226	5.37
23	ETAH	67950	65281	96.07	10771	15.85
24	ETAWAH	62935	55442	88.09	24570	39.04
25	FAIZABAD	137667	130081	94.49	46849	34.03
26	FARRUKHABAD	61546	52117	84.68	19439	31.58
27	FATEHPUR	163381	147280	90.15	41653	25.49
28	FIROZABAD	70450	61549	87.37	6993	9.93
29	GAUTAM BUDDHA NAGAR	5063	2137	42.21	263	5.19
30	GHAZIABAD	9011	7477	82.98	514	5.70
31	GHAZIPUR	187137	164209	87.75	15210	8.13
32	GONDA	155799	128179	82.27	4024	2.58
33	GORAKHPUR	171173	147640	86.25	6526	3.81
34	HAMIRPUR	142851	113970	79.78	9042	6.33
35	HAPUR	7940	7937	99.96	4228	53.25
36	HARDOI	268190	222979	83.14	77635	28.95
37	HATHRAS	54110	44631	82.48	4945	9.14
38	JALAUN	180753	153793	85.08	14300	7.91
39	JAUNPUR	159680	138238	86.57	28032	17.56
40	JHANSI	163386	144749	88.59	6532	4.00
41	KANNAUJ	94845	79437	83.75	21297	22.45
42	KANPUR DEHAT	78383	71171	90.80	24854	31.71
43	KANPUR NAGAR	81071	71138	87.75	13415	16.55
44	KASHGANJ	80208	65438	81.59	11304	14.09
45	KAUSHAMBI	91875	78612	85.56	5700	6.20
46	KHERI	295501	271166	91.76	20422	6.91
47	KUSHI NAGAR	212484	188221	88.58	6817	3.21
48	LALITPUR	158755	158645	99.93	48141	30.32
49	LUCKNOW	89739	76247	84.97	12195	13.59
50	MAHARAJGANJ	257301	224466	87.24	14540	5.65
51	MAHOPA	77290	77032	99.67	10332	13.37
52	MAINPURI	104143	97870	93.98	14529	13.95
53	MATHURA	81562	72495	88.88	5465	6.70
54	MAU	161110	134346	83.39	58755	36.47
55	MEERUT	29813	26114	87.59	6051	20.30
56	MIRZAPUR	162262	155666	95.93	37985	23.41
57	MORADABAD	118904	107670	90.55	15766	13.26
58	MUZAFFARNAGAR	44117	41813	94.78	3083	6.99
59	PILIBHIT	148499	125804	84.72	16140	10.87
60	PRATAPGARH	160274	134859	84.14	18578	11.59
61	RAE BARELI	212360	205509	96.77	86181	40.58
62	RAMPUR	102017	87162	85.44	17097	16.76
63	SAHARANPUR	96009	91536	95.34	25542	26.60
64	SAMBHAL	105805	96471	91.18	3298	3.12
65	SANT KABEER NAGAR	156111	125040	80.10	5254	3.37
66	SANT RAVIDAS NAGAR	66525	57799	86.88	23963	36.02
67	SHAHJAHANPUR	179666	157929	87.90	18876	10.51
68	SHAMLI	18894	16869	89.28	964	5.10
69	SHRAVASTI	87663	73081	83.37	9884	11.27
70	SIDDHARTH NAGAR	249358	210925	84.59	18999	7.62
71	SITAPUR	448300	393884	87.86	62813	14.01
72	SONBHADRA	197542	173485	87.82	7031	3.56
73	SULTANPUR	124619	101248	81.25	19682	15.79
74	UNNAO	162716	148619	91.34	24437	15.02
75	VARANASI	99536	92535	92.97	26662	26.79
	<b>Total</b>	<b>10045028</b>	<b>8874944</b>	<b>88.35</b>	<b>1566076</b>	<b>15.59</b>

\* Source: MGNREGA Portal

ख. जीरो बैलेंस खातों में फण्डिंग,

ग. मनरेगा कर्मियों के खातों में आधार सीडिंग | (प्रगति संलग्नक 12 द्वारा प्रस्तुत की गयी है।)

#### कार्यसूची संख्या 4

### हथकरघा क्षेत्र के अंतर्गत बुनकर समुदाय हेतु Revival, Reform & Restructuring Package का क्रियांवयन - प्रधानमंत्री हथकरघा बुनकर मुद्रा योजना

हथकरघा क्षेत्र के अंतर्गत बुनकर समुदाय हेतु Revival, Reform & Restructuring Package के क्रियांवयन सम्बन्धी दिशा- निर्देश भारत सरकार द्वारा 28.11.2011 को जारी किये गये थे। इन दिशा - निर्देशों में कतिपय संशोधनों के उपरांत 27.09.2013 को नवीन दिशा- निर्देश जारी करते हुए बैंको हेतु बुनकर क्रेडिट कार्ड सुविधा का संचालन बैंको के स्तर से किया जाता रहा है।

वस्त्र मंत्रालय, भारत सरकार के ऑफिस मेमोरेण्डम संख्या 6/2/99/DCH/16-17/DHDS/NIMRC/ 1224-1392 दिनांक 27.06.2016 द्वारा उपरोक्त योजना में पुनः संशोधन करते हुए नवीन दिशा- निर्देश जारी किये गये हैं जिसकी सूचना सभी सम्बन्धित को प्रेषित की गयी है। उल्लेखनीय है कि अब बुनकर समुदाय हेतु ऋण सुविधा मुद्रा योजनांतर्गत कवर की जायेगी और यह योजना “प्रधानमंत्री हथकरघा बुनकर मुद्रा योजना” के नाम से जानी जायेगी।

राज्य स्तरीय बैंकर्स समिति (उ.प्र.) ने अपने पत्रांक पू.उ.प्र.अं./42/एस.एल.बी.सी./36/265 दिनांक 27.07.2016 द्वारा संस्थागत वित्त निदेशालय से प्राप्त दिशा निर्देश व लक्ष्यों की सूचना से सभी सम्बन्धित को अवगत कराया है। यह भी उल्लेख किया जाना समीचीन होगा कि इस योजना से सम्बन्धित बुनकरों की बहुलता वाले -7- क्लस्टरों को चिन्हित करते हुए आगामी 3 वित्तीय वर्षों (2016-17, 2017-18, 2018-19) हेतु क्लस्टर वार/ बैंकवार एक्शन प्लान तैयार किया गया है। इस एक्शन प्लान के अनुसार कुल चिन्हित -14140- हथकरघा बुनकरों को -12- बैंको की विभिन्न शाखाओं के माध्यम से रियायती ऋण उपलब्ध कराने का लक्ष्य रखा गया है जिसका वित्तीय वर्ष वार फॉट क्रमशः 5265, 4510 एवं 4365 है।

योजना से सम्बन्धित बैंकवार अद्यतन प्रगति संलग्नक- 1 के माध्यम से प्रस्तुत है।

योजना के क्रियांवयन से सम्बन्धित चर्चा हेतु सदन से अनुरोध है।

**Bankwise/Bank Branchwise Progress of Weavers MUDRA Scheme (2016-17)**

upto 31st January 2017											
S.No	Bank name	Target in 2016-17	Number of application sent to Bank in 2016-17	Number of application pending with Banks as on 31-03-2016	Number of applications rejected by Bank in 2016-17	Number of MUDRA Catds Sanctioned by Bank in 2016-17	LOAN Amount Sanctioned (Rs. In Lakh)	Total Number of applications pending with Banks [(4)-(5+6)]	No of Weavers to whom Loan disbursed	LOAN Amount Disbursed (Rs. In Lakh)	
1	2	3	4		5	6	7	8	9	10	
1	Allahabad Bank	525	407	-	-	69	34.50	338	1	0.50	
2	Allahabad U.P. Gramin Bank	100	30	-	-	-	-	30	-	-	
3	Andhra Bank	-	22	-	-	-	-	22	-	-	
4	Bank of Baroda	735	374	-	80	251	125.50	43	86	43.00	
5	Bank of India	75	36	-	-	15	7.50	21	-	-	
6	Barodia UP Gramin Bank		22	-	-	-	-	22	-	-	
7	Canara Bank	110	107	-	-	-	-	107	-	-	
8	Central Bank of India	40	10	-	-	-	-	10	-	-	
9	Corporation Bank		2	-	-	-	-	2	-	-	
10	Gramin Bank of Aryawart	120	35	-	24	3	1.50	8	-	-	
11	HDFC Bank		1	-	-	-	-	1	-	-	
12	IDBI Bank	200	112	-	112	-	-	-	-	-	
13	Indian Bank		60	-	-	30	15.00	30	30	15.00	
14	Indian Overseas Bank		24	-	5	-	-	19	-	-	
15	Kashi Gomti Samyut Gramin Bank	400	236	-	32	30	15.00	174	5	2.50	
16	Nainital Bank		3	-	-	-	-	3	-	-	
17	Oriental Bank of Commerce		6	-	-	-	-	6	-	-	
18	Punjab National Bank	1,210	2,174	-	950	370	184.50	854	130	50.89	
19	Purvanchal Bank		18	-	-	-	-	18	-	-	
20	Sarva UP Gramin Bank	130	11	-	-	-	-	11	-	-	
21	State Bank of India	370	197	-	2	8	2.00	187	-	-	
22	State Bank of Patiala		2	-	-	-	-	2	-	-	
23	Syndicate Bank	260	71	-	-	-	-	71	-	-	
24	UCO Bank		55	-	-	-	-	55	-	-	
25	Union Bank of India	990	527	-	24	174	182.45	329	121	155.95	
26	United Bank of India		4	-	-	-	-	4	-	-	
27	Vijaya Bank		1	-	-	-	-	1	-	-	
		5,265	4,547	-	1,229	950	567.95	2,368	373	267.84	

वार्षिक ऋण योजना 2016-17 के अंतर्गत दिसम्बर 2016 तक की प्रगति समीक्षा

वार्षिक ऋण योजना 2016-17 के अंतर्गत दिसम्बर 2016 तक की बैंकवार/सेक्टरवार प्रगति संलग्नक-1 द्वारा प्रस्तुत है। प्रदेश में वार्षिक लक्ष्य ₹ 168397.66 करोड़ के सापेक्ष त्रैमासिक उपलब्धि ₹ 91766.05 करोड़ (54.49%) है। सेक्टरवार ऋण वितरण की स्थिति निम्नानुसार है :-

(राशि करोड़ में)

क्षेत्र	लक्ष्य		उपलब्धि		% उपलब्धि	
	2015-16	2016-17	दिसम्बर 2015	दिसम्बर 2016	दिसम्बर 2015	दिसम्बर 2016
कृषि	98111.25	119964.7 9	62881.08	65553.80	64.09	54.64
लघु उद्यम	19253.86	25056.42	17646.88	17891.28	91.65	71.40
सेवायें (शिक्षा+गृह+अन्य)	18991.77	23376.45	9931.14	8320.97	52.29	35.60
कुल	136356.8 8	168397.6 6	90459.10	91766.05	66.34	54.49

- ✱ वार्षिक ऋण योजना 2016-17 में दिसम्बर 2016 को समाप्त अवधि तक कुल उपलब्धि/ऋण वितरण ₹ 91766.05 करोड़ है, जो कि विगत वर्ष 2015-16 को समाप्त समान अवधि में वितरित धनराशि से ₹ 1306.95 करोड़ (01.44%) अधिक है।
- ✱ कृषि क्षेत्र के अन्तर्गत कुल ऋण वितरण ₹ 65553.80 करोड़ है, जो कि विगत वर्ष की उपलब्धि ₹ 62881.08 करोड़ की तुलना में ₹ 2672.72 करोड़ अधिक है तथा वार्षिक लक्ष्यों के सापेक्ष 54.64% उपलब्धि दर्शाता है। इसी प्रकार लघु उद्यम एवं सेवा क्षेत्र के अन्तर्गत लक्ष्यों के सापेक्ष उपलब्धि क्रमशः 71.40% एवं 35.60% रही है।
- ✱ आँकड़ों के अवलोकन से यह भी ज्ञात होता है कि वाणिज्यिक तथा निजी क्षेत्र के बैंकों व क्षेत्रीय ग्रामीण बैंक की वार्षिक ऋण योजना के अंतर्गत प्रगति क्रमशः 57.47% व 49.61% रही है। कोआपरेटिव बैंकों द्वारा वार्षिक ऋण योजना के अंतर्गत प्रगति का प्रतिशत 44.87% रहा है। यहाँ उल्लेख करना समीचीन होगा कि क्षेत्रीय ग्रामीण बैंकों का वार्षिक ऋण योजना के अन्तर्गत आवंटित लक्ष्यों के सापेक्ष बेहतर योगदान आवश्यक है ताकि प्रदेश की कुल प्रगति में उनकी सक्रिय सहभागिता हो सके तथा वार्षिक ऋण योजना के अंतर्गत आवंटित लक्ष्यों की शत प्रतिशत उपलब्धि सुनिश्चित हो सके।



✧ अग्रणी जनपदवार योजनांतर्गत प्रगति संलग्नक- 2 के माध्यम से प्रस्तुत की गयी है।

✧ उल्लेखनीय है कि भारतीय रिजर्व बैंक द्वारा जारी दिशा- निर्देशों के अंतर्गत LBS MIS II एवं MIS III विवरणियों का प्रेषण त्रैमास की समाप्ति के -15- दिनों में संशोधित प्रारूप पर किया जाना अपेक्षित है। बैंकों से ससमय डाटा प्राप्त न होने की स्थिति में एस.एल.बी.सी. द्वारा समेकित विवरणियों के प्रेषण में विलम्ब होता है जिन पर भारतीय रिजर्व बैंक द्वारा असंतोष व्यक्त किया जाता रहा है। सभी बैंकों से अनुरोध है कि भविष्य में अर्जित प्रगति की सूचना एवं आंकड़ों का प्रेषण सम्बन्धित अग्रणी जिला प्रबन्धक, संस्थागत वित्त महानिदेशालय, अपने नियंत्रण कार्यालय तथा राज्य स्तरीय बैंकर्स समिति को नियमित रूप से तय समय सीमा के अंतर्गत किया जाना सुनिश्चित करें।

जनपदवार वार्षिक ऋण योजनांतर्गत प्रगति समीक्षा पर यह तथ्य उभर कर आता है कि जहाँ एक ओर अनेक जनपदों ने अपने वार्षिक लक्ष्यों के सापेक्ष सराहनीय प्रगति अर्जित की है, वहीं दूसरी ओर अनेक जनपदों की प्रगति काफी कम रही है। अतः अग्रणी बैंको द्वारा अपने अग्रणी जनपदों की सघन समीक्षा आवश्यक है ताकि समान परिस्थितियों में बैंको द्वारा अर्जित उपलब्धियों में ज्यादा अंतर नहीं रहना चाहिए।

ANNUAL CREDIT PLAN  
SECTOR WISE PRIORITY SECTOR ACHIEVEMENT UPTO QUARTER ENDED DEC 2016  
01/04/2016 To 31/12/2016

Sl. No.	Name of Bank	No. of Branches	Total Agriculture			Of which Crop Loans			MSE			Export Credit			Education		
			Tar.	Ach.	%	Tar.	Ach.	%	Tar.	Ach.	%	Tar.	Ach.	%	Tar.	Ach.	%
1	ALLAHABAD BANK	959	702660.00	469565.00	66.83	502007.00	350553.00	69.83	101959.00	66895.00	65.61	14477.00	4102.00	28.33	14018.00	3642.00	25.98
2	BANK OF BARODA	1145	681401.00	428172.12	62.25	480975.00	271554.58	56.46	141122.00	85261.94	60.42	24916.00	4215.37	16.92	17812.00	3390.85	18.98
3	BANK OF INDIA	517	364429.00	154754.79	42.47	270127.00	120194.73	44.50	28934.16	305.12	1.06	11290.00	0.00	0.00	11290.00	325.76	2.89
4	CANARA BANK	537	400350.00	254287.54	63.51	283040.00	185215.24	65.44	149626.00	92624.01	61.90	18599.00	0.00	0.00	16674.00	13115.64	78.66
5	CENTRAL BANK OF INDIA	608	386147.00	26328.96	68.27	284256.00	187182.65	65.85	78778.00	50875.31	64.58	11432.00	0.00	0.00	11448.00	6945.84	60.67
6	PUNJAB NATIONAL BANK	1296	1259143.00	764684.00	60.73	981845.00	587225.00	59.81	333862.00	294926.00	88.34	40759.00	5088.00	12.41	34854.00	10187.00	29.23
7	STATE BANK OF INDIA	2178	1864641.00	1038197.60	55.68	1375325.00	732792.46	53.28	383690.00	138601.86	35.39	50190.00	1161.00	2.31	50107.00	20800.62	41.51
8	SYNDICATE BANK	572	396107.00	228940.65	57.29	291607.00	185483.23	63.75	116607.00	83643.57	71.73	23284.00	15.15	0.00	14497.00	6730.95	46.43
9	UNION BANK OF INDIA	943	452514.00	277074.32	61.23	315860.00	184683.34	58.47	127854.00	82089.66	64.19	107979.00	3914.74	35.66	13427.00	8911.49	66.37
10	SUB TOTAL LEAD BANKS	8755	6507392.00	3873284.98	59.52	4785042.00	2784884.23	58.20	1518729.00	922032.01	60.71	216379.00	18466.26	8.53	184127.00	74040.15	40.21
11	ANDHRA BANK	107	16924.00	9120.25	53.89	12515.00	6289.20	50.25	17184.00	9482.44	55.24	2982.00	856.25	28.91	1614.00	897.70	55.62
12	BANK OF MAHARASHTRA	83	20079.00	14525.14	72.34	13199.00	9635.27	73.00	18731.00	12737.08	68.00	2921.00	0.00	0.00	2076.00	1762.95	84.92
13	CORPORATION BANK	203	62516.00	24891.00	39.82	40164.00	21315.00	53.07	33105.00	13899.11	41.95	6916.00	235.00	3.40	4290.00	801.00	18.67
14	DENA BANK	84	23064.00	12816.00	55.57	12413.00	5905.00	47.57	11672.00	13673.00	117.14	1169.00	0.00	0.00	2056.00	229.00	11.14
15	IDBI LTD.	115	37841.00	27889.28	73.70	24420.00	22787.15	93.23	23487.00	30945.52	131.70	3287.00	2159.00	66.49	3822.00	1346.77	35.24
16	INDIAN BANK	144	54479.00	20105.00	36.57	38576.00	19215.20	49.81	20702.00	9610.41	46.42	2992.00	0.00	0.00	3324.00	623.00	18.74
17	INDIAN OVERSEAS BANK	234	11231.00	63802.10	57.36	80250.00	34202.55	42.62	54646.00	26208.22	47.96	13605.00	15133.21	111.23	6427.00	3933.32	61.20
18	ORIENTAL BANK OF COMMERCE	403	345425.00	140979.13	40.81	282869.00	89204.23	33.93	102411.00	187988.36	183.54	26143.00	3557.00	13.61	12744.00	3138.99	24.63
19	PUNJAB & SIND BANK	225	134575.00	16930.06	12.58	93984.00	10260.37	10.92	3183.00	20213.19	51.67	4521.00	0.00	0.00	5208.00	912.49	17.52
20	STATE BANK OF B & J	32	2768.00	1278.00	4.6	1778.00	1278.00	7.2	5463.00	793.24	14.52	401.00	0.00	0.00	1403.00	75.84	5.39
21	STATE BANK OF HYDERABAD	12	866.00	3.50	0.40	357.00	3.39	0.95	2981.00	82.91	2.78	238.00	0.00	0.00	489.00	0.00	0.00
22	STATE BANK OF MYSORE	2	0.00	0.00	0.00	0.00	0.00	0.00	1091.00	24.40	2.24	35.00	0.00	0.00	201.00	0.00	0.00
23	STATE BANK OF PATIALA	80	26840.00	3291.00	12.26	19833.00	4603.00	23.21	16560.00	5302.00	32.02	1895.00	0.00	0.00	2945.00	196.00	6.66
24	STATE BANK OF TRAVANCORE	7	0.00	0.00	0.00	0.00	0.00	0.00	1348.00	523.00	38.80	124.00	0.00	0.00	663.00	159.00	23.98
25	UNION BANK OF INDIA	289	118737.00	51034.39	42.98	81660.00	42785.04	52.39	38600.00	49071.00	127.13	3505.00	0.00	0.00	4978.00	864.06	17.36
26	UNITED BANK OF INDIA	103	31388.00	19774.44	63.00	25422.00	15441.95	60.74	17801.00	10326.80	58.01	1587.00	689.53	42.79	2494.00	1830.20	73.38
27	VJAYA BANK	130	31798.00	4103.00	12.90	20710.00	1123.00	5.42	18423.00	16091.99	87.35	1305.00	0.00	0.00	3207.00	464.27	14.48
28	SUB TOTAL NON-LEAD BANKS	2262	1018531.00	410187.07	40.27	728150.00	282763.13	38.83	423333.00	408952.67	96.13	73386.00	22609.99	30.82	57941.00	17234.25	29.74
29	AXIS BANK	206	58282.00	12686.61	21.77	38418.00	4808.64	12.52	37819.47	57819.47	155.94	16379.00	172.98	1.06	4835.00	740.98	15.33
30	ICICI BANK LTD.	430	117040.00	148077.90	126.52	74545.00	58254.08	78.15	81664.00	188586.92	194.19	23421.00	0.00	0.00	12492.00	273.15	2.19
31	INDUSIND BANK LTD.	247	60084.00	30534.10	50.84	38615.00	5404.88	14.00	72113.00	66739.63	92.55	21680.00	0.00	0.00	11554.00	140.08	1.21
32	KOTAK MAHINDRA BANK LTD.	92	6344.00	2794.22	44.05	2931.00	0.00	0.00	33991.00	28916.00	206.68	12224.00	0.00	0.00	1891.00	0.00	0.00
33	THE FEDERAL BANK LTD.	63	2171.00	637.49	29.36	1323.00	0.00	0.00	6146.00	7068.41	115.01	341.00	350.69	102.84	901.00	0.00	0.00
34	THE JAMMU & KASHMIR BANK LTD	23	1364.00	0.00	0.00	679.00	0.00	0.00	4410.00	0.00	0.00	756.00	0.00	0.00	578.00	0.00	0.00
35	THE KARNATAKA BANK LTD	14	1775.00	374.94	21.12	1402.00	0.53	0.04	4826.00	298.72	6.19	2177.00	0.00	0.00	564.00	61.39	10.86
36	THE NAITAL BANK LTD	11	610.00	627.00	102.79	68.00	29.00	42.65	2395.00	1232.50	51.46	872.00	615.00	70.53	143.00	44.45	31.08
37	THE SOUTH INDIAN BANK LTD.	32	14813.00	7120.50	48.07	10512.00	3620.50	34.44	8609.00	5525.40	64.18	815.00	0.00	0.00	854.00	81.29	9.52
38	SUB TOTAL OF PRIVATE BANKS	9	38.00	23.00	60.53	0.00	0.00	0.00	2286.00	1733.39	75.08	852.00	654.00	76.76	121.00	65.00	53.72
39	TOTAL OF LEAD + NON LEAD BANKS + PRIVATE BANKS	1127	262501.00	202875.76	77.29	168493.00	72117.63	42.80	233528.00	327910.44	140.42	79497.00	1792.67	2.26	33933.00	1406.34	4.14
40	ALLAHABAD U P GRAMIN BANK	12144	7786424.00	4486347.81	57.60	3199764.98	55.26	2175590.00	1656895.12	76.16	369242.00	42868.92	11.61	0.00	276001.00	92680.74	33.58
41	BARODA UTTAR PRADESH GRAMIN BANK	650	474758.00	174336.21	36.72	371573.00	172754.95	46.49	20894.00	11082.59	52.95	284.00	0.00	0.00	2839.00	36.61	1.29
42	GRAMIN BANK	705	699241.00	372495.75	53.27	579690.00	359459.88	62.01	30429.00	22705.12	74.62	388.00	0.00	0.00	4712.00	157.72	3.35
43	PURANCHAL KSHETRIYA GRAMIN BANK	947	441512.00	219042.93	49.61	321999.00	212769.01	66.08	26988.00	5898.06	21.85	53.00	0.00	0.00	4642.00	303.48	6.54
44	SARYA U P GRAMIN BANK	415	172532.00	54307.00	31.48	120988.00	49781.00	41.15	18503.00	13250.00	71.61	1757.00	0.00	0.00	3916.00	372.00	9.50
45	TOTAL OF RRBS	402	307118.00	234720.60	76.43	243439.00	214126.23	87.96	82590.00	42354.34	51.28	0.00	0.00	0.00	910.00	166.82	18.33
46	U P S G V BANK LTD	571	437428.00	215524.00	49.27	337512.00	202939.00	60.13	48745.00	25997.00	53.33	690.00	0.00	0.00	7696.00	25.00	0.32
47	U P COOP BANK LTD	508	314182.00	184065.00	58.59	245929.00	179518.00	73.00	21490.00	6320.00	29.41	1000.00	0.00	0.00	4333.00	374.00	8.63
48	TOTAL OF COOP. BANKS	1498	2846771.00	145482.49	5.109	2221130.00	1391348.07	62.64	249639.00	127587.11	51.11	4172.00	0.00	0.00	29048.00	1435.63	4.94
49	GRAND TOTAL	323	191286.00	18093.07	9.48	25537.00	0.00	0.00	12819.00	4645.41	36.24	241.00	0.00	0.00	919.00	0.00	0.00
50	TOTAL OF COOP. BANKS	1341	1133667.00	596446.29	52.61	986172.00	529567.86	53.70	34752.00	0.00	0.00	1539.00	0.00	0.00	3570.00	38.43	1.08
51	TOTAL OF COOP. BANKS	1664	1324953.00	614539.36	46.38	1011709.00	529567.86	52.34	47571.00	4645.41	9.77	1780.00	0.00	0.00	4489.00	38.43	0.86
52	GRAND TOTAL	18006	11996479.00	6555379.66	54.64	8941289.00	5060680.92	56.60	2505642.00	1789127.64	71.40	382082.00	42868.92	11.22	315344.00	94154.80	29.86

ANNUAL CREDIT PLAN  
SECTOR WISE PRIORITY SECTOR ACHIEVEMENT UPTO QUARTER ENDED DEC 2016  
01/04/2016 To 31/12/2016

Sl. No.	Name of Bank	No. of Branches	Housing			Social Infrastructure			Renewable Energy			Other			Total		
			Tar.	Ach.	%	Tar.	Ach.	%	Tar.	Ach.	%	Tar.	Ach.	%	Tar.	Ach.	%
1	ALLAHABAD BANK	959	42142.00	37994.00	90.16	5455.00	22.22	0.41	1461.00	3.42	0.23	31875.00	19932.00	62.53	914047.00	602155.64	65.88
2	BANK OF BARODA	1145	44543.00	15232.15	34.20	6305.00	405.89	6.44	2742.00	198.57	7.24	57963.00	21364.12	36.90	976744.00	545231.01	56.74
3	BANK OF INDIA	517	33804.00	6910.60	20.44	3613.00	0.00	0.00	1321.00	0.00	0.00	23623.00	13845.79	58.61	545054.00	205771.70	37.75
4	CANARA BANK	537	32590.00	20663.70	63.41	3420.00	1825.71	53.38	2290.00	1229.80	53.70	40193.00	24589.97	61.18	663742.00	408316.87	61.52
5	CENTRAL BANK OF INDIA	608	33791.00	21088.96	62.41	5423.00	0.00	0.00	1291.00	0.00	0.00	26775.00	16561.33	61.85	555085.00	359100.40	64.69
6	PUNJAB NATIONAL BANK	1296	76504.00	13951.00	18.24	9065.00	94.00	1.04	4974.00	494.00	9.93	78089.00	25742.00	32.96	1837260.00	1115136.00	60.70
7	STATE BANK OF INDIA	2178	122571.00	73554.32	60.01	15035.00	3369.40	22.41	5570.00	54.25	0.00	95924.00	47048.45	49.05	605003.00	352122.16	58.20
8	SYNDICATE BANK	572	30433.00	20790.09	68.31	3388.00	125.25	3.70	1463.00	54.25	3.71	19224.00	13822.45	71.90	605003.00	352122.16	58.20
9	UNION BANK OF INDIA	943	32545.00	22345.39	68.66	8099.00	839.86	10.37	1507.00	210.67	13.98	26826.00	6379.22	23.78	673751.00	401745.35	59.63
10	SUB TOTAL LEAD BANKS	8755	448923.00	232530.21	51.80	59803.00	6682.33	11.17	22619.00	2190.71	9.69	400442.00	189285.13	47.27	9358414.00	531851.78	56.83
11	BANK OF MAHARASHTRA	83	7960.00	5174.00	65.00	567.00	0.00	0.00	139.00	0.00	0.00	4201.00	80.26	1.91	56674.00	34279.43	60.49
12	CORPORATION BANK	203	10587.00	2754.28	26.02	1039.00	25.00	2.41	257.00	10.00	3.89	6716.00	1497.00	22.29	125426.00	44102.39	35.16
13	DENA BANK	84	6343.00	2401.00	37.85	371.00	0.00	0.00	102.00	0.00	0.00	2756.00	4.00	0.15	47533.00	29123.00	61.27
14	IDBI LTD.	115	8462.00	5164.04	61.03	796.00	14.80	1.86	290.00	3.00	1.03	6815.00	1000.00	14.67	84770.00	68522.41	80.83
15	INDIAN BANK	144	6961.00	2658.81	38.20	1068.00	21.00	1.97	405.00	14.00	3.46	4348.00	2582.11	59.39	94279.00	36524.33	38.74
16	INDIAN OVERSEAS BANK	234	18611.00	8458.70	45.45	1412.00	0.00	0.00	340.00	0.00	0.00	9342.00	5796.75	62.05	215614.00	123332.30	57.20
17	ORIENTAL BANK OF COMMERCE	403	29177.00	6648.56	23.47	3329.00	0.00	0.00	1487.00	0.00	0.00	16144.00	2975.14	18.43	536660.00	345467.08	64.35
18	PUNJAB & SIND BANK	225	13717.00	12722.27	93.11	1268.00	384.00	30.28	686.00	0.20	0.03	9472.00	2274.46	24.01	208665.00	53486.63	25.65
19	STATE BANK OF B & J	32	1796.00	3530.74	196.59	59.00	0.00	0.00	14.00	0.00	0.00	1540.00	673.07	43.71	13444.00	5085.47	37.83
20	STATE BANK OF HYDERABAD	12	841.00	252.18	29.99	4.00	0.78	19.50	3.00	0.00	0.00	313.00	11.17	3.57	5735.00	350.54	6.11
21	STATE BANK OF MYSORE	2	300.00	109.50	36.50	0.00	0.00	0.00	2.00	0.00	0.00	64.00	0.00	0.00	1693.00	133.90	7.91
22	STATE BANK OF PATIALA	80	8224.00	5605.00	68.15	359.00	89.00	24.79	161.00	0.00	0.00	4541.00	1883.00	41.87	61325.00	16366.00	26.69
23	STATE BANK OF TRAVANCORE	7	933.00	38.10	4.08	1.00	0.00	0.00	6.00	0.00	0.00	147.00	1200.00	816.33	3222.00	1920.10	59.59
24	UCO BANK	289	15675.00	7073.63	45.13	1365.00	0.00	0.00	310.00	89.69	28.93	10201.00	0.00	0.00	193371.00	108132.77	55.92
25	UNITED BANK OF INDIA	103	8650.00	681.87	78.75	581.00	0.00	0.00	182.00	0.00	0.00	5330.00	0.00	0.00	68023.00	39412.84	57.94
26	VIJAYA BANK	130	10131.00	6876.11	67.87	665.00	0.00	0.00	265.00	0.00	0.00	5697.00	2005.00	35.18	71491.00	29540.37	41.32
27	BHARATIYA MAHILA BANK	9	0.00	0.00	0.00	0.00	0.00	0.00	0.00	0.00	0.00	0.00	0.00	0.00	0.00	0.00	0.00
28	SUB TOTAL NON-LEAD BANKS	2262	153967.00	79621.67	51.71	13558.00	789.93	5.83	4806.00	137.59	2.86	90867.00	23639.97	26.02	1836369.00	961173.14	52.34
29	AXIS BANK	206	24701.00	7903.51	32.00	1005.00	0.00	0.00	350.00	0.00	0.00	7464.00	2833.58	37.96	150094.00	82157.13	54.74
30	HDFC BANK LTD.	430	50237.00	4744.49	9.44	1684.00	0.00	0.00	555.00	0.00	0.00	20342.00	10445.30	51.35	307435.00	322127.76	104.78
31	ICICI BANK LTD.	247	45147.00	58855.60	130.36	1289.00	0.00	0.00	529.00	0.00	0.00	25176.00	0.00	0.00	237532.00	156269.41	65.79
32	INDUSIND BANK LTD.	92	15647.00	0.00	0.00	44.00	0.00	0.00	11.00	0.00	0.00	2626.00	0.00	0.00	52808.00	31710.22	60.05
33	KOTAK MAHINDRA BANK LTD.	63	3126.00	0.00	0.00	64.00	0.00	0.00	17.00	0.00	0.00	37.06	3686.88	124.94	15717.00	11749.77	74.76
34	THE FEDERAL BANK LTD.	23	1883.00	0.00	0.00	17.00	0.00	0.00	17.00	0.00	0.00	1355.00	0.00	0.00	10380.00	0.00	0.00
35	THE JAMMU & KASHMIR BANK LTD	14	1390.00	397.85	28.62	15.00	0.00	0.00	8.00	0.00	0.00	1679.00	1573.94	93.74	12434.00	2706.84	21.77
36	THE KARNATKA BANK LTD	11	687.00	465.19	67.71	11.00	0.00	0.00	6.00	0.00	0.00	271.00	238.00	87.82	4995.00	3222.14	64.51
37	THE NAINITAL BANK LTD.	32	3080.00	498.23	16.18	24.00	0.00	0.00	40.00	0.00	0.00	1268.00	1918.20	159.05	29441.00	15143.62	51.44
38	THE SOUTH INDIAN BANK LTD.	9	652.00	355.00	54.45	7.00	0.00	0.00	7.00	0.00	0.00	106.00	74.00	39.36	4161.00	2894.39	69.56
39	SUB TOTAL OF PRIVATE BANKS	1127	146550.00	73219.87	49.96	4160.00	0.00	0.00	1570.00	6.30	0.40	63258.00	20769.90	32.83	824997.00	627981.28	76.12
40	TOTAL OF LEAD + NON LEAD BANKS + PRIVATE BANKS	12144	749440.00	385371.75	51.42	77521.00	7472.26	9.64	28995.00	2334.60	8.05	564567.00	233695.00	42.14	12019780.00	6907666.20	57.47
41	ALLAHABAD U.P GRAMIN BANK	650	4913.00	129.12	2.63	885.00	0.00	0.00	297.00	11.48	3.87	10834.00	301.11	2.78	515704.00	185877.12	36.04
42	GRAMIN BANK OF ARYAVART	705	17837.00	3514.96	19.71	2521.00	0.00	0.00	2311.00	48.44	2.10	10556.00	104.90	0.99	767995.00	399026.88	51.96
43	BARODA UTTAR PRADESH GRAMIN BANK	947	9671.00	2567.71	26.55	1159.00	0.00	0.00	660.00	0.00	0.00	20335.00	4978.44	24.48	505020.00	232790.62	46.10
44	BANK	415	8203.00	8112.00	98.89	5363.00	0.00	0.00	161.00	1423.00	883.85	3332.00	6687.00	200.69	213767.00	84151.00	39.37
45	PRATHAMA BANK	402	4131.00	3011.60	72.90	1460.00	0.00	0.00	1893.00	44.64	2.36	4785.00	3123.62	65.28	402887.00	283421.62	70.35
46	PURVANCHAL KSHETRIYA GRAMIN BANK	571	18081.00	1345.00	7.44	5209.00	0.00	0.00	318.00	58.00	18.24	13016.00	10343.00	79.46	531183.00	253292.00	47.68
47	SARVA U.P GRAMIN BANK	508	5461.00	4410.00	80.75	245.00	0.00	0.00	2252.00	0.00	0.00	7832.00	31.00	0.40	356795.00	195201.00	54.71
48	TOTAL OF RRBS	4198	68297.00	23090.39	33.81	16842.00	0.00	0.00	7892.00	1585.56	20.09	70690.00	25569.07	36.17	3293351.00	1633760.25	49.61
49	U.P S.G.V BANK LTD	323	1648.00	0.00	0.00	733.00	0.00	0.00	765.00	0.00	0.00	5977.00	177.78	2.97	214388.00	22916.26	10.69
50	U.P COOP BANK LTD	1341	8421.00	910.55	10.81	1337.00	0.00	0.00	1662.00	0.00	0.00	16378.00	14887.23	90.70	1201326.00	612262.50	50.97
51	TOTAL OF COOP. BANKS	1664	10069.00	910.55	9.04	2070.00	0.00	0.00	2427.00	0.00	0.00	22355.00	15045.01	67.30	1415714.00	635178.76	44.87
52	GRAND TOTAL	18006	847928.00	409372.69	48.28	96823.00	7472.26	7.72	39460.00	3920.16	9.93	656008.00	274309.08	41.81	16639766.00	9176605.21	54.99

(Agenda No. 5)

(Annexure-II)

**ANNUAL CREDIT PLAN 2016-17****DISTRICT-WISE ACHIEVEMENT UPTO QUARTER ENDED DECEMBER 2016****FOR DISTRICT AS A WHOLE(ALL BANKS)**

(Amt. in Lacs)

Bank Name	Sr. No.	Name of the Lead District	Total Annual Outlay Under PS ACP 2016 - 17	Total achievement upto quarter ended DECEMBER 2016	%age achievement against Annual outlay
ALLAHABAD BANK	1	Bahraich	101611.00	48038.00	47.28
	2	Balrampur	115190.00	83573.00	72.55
	3	Banda	138010.00	68816.00	49.86
	4	Chitrakoot	59922.00	45873.00	76.55
	5	Gonda	182650.00	98683.00	54.03
	6	Hamirpur	87657.29	37462.00	42.74
	7	Jalaun	173400.00	80069.00	46.18
	8	Lakhimpur Kheri	371586.57	185392.00	49.89
	9	Mahoba	77111.00	41153.00	53.37
	10	Mirzapur	120019.00	71726.00	59.76
	11	Shrawasti	64726.62	32587.00	50.35
	12	Sitapur	250199.02	172157.00	68.81
	13	Sonebhadra	79018.55	31608.00	40.00
BANK OF BARODA	1	Allahabad	234951.80	196670.56	83.71
	2	Ambedkarnagar	118742.85	54311.00	45.74
	3	Bareilly	428568.00	180733.00	42.17
	4	Amethi	84114.00	59240.00	70.43
	5	Faizabad	135779.77	64143.11	47.24
	6	Fatehpur	167210.00	74949.00	44.82
	7	Kanpur Nagar	107000.02	43501.31	40.66
	8	Kanpur Dehat	98001.50	68133.00	69.52
	9	Kaushambi	42650.00	19205.00	45.03
	10	Pilibhit	280948.19	82394.27	29.33
	11	Pratapgarh	126590.00	69742.00	55.09
	12	Raebareli	154792.58	99860.66	64.51
	13	Rampur	283591.90	121833.69	42.96
	14	Shahjahanpur	332880.00	134029.00	40.26
	15	Sultanpur	102317.00	58517.00	57.19
BANK OF INDIA	1	Barabanki	270846.00	92939.00	34.31
	2	Farrukhabad	139600.00	61356.00	43.95
	3	Hardoi	361407.02	145655.00	40.30
	4	Kannauj	147675.15	57138.00	38.69
	5	Lucknow	473575.01	486756.80	102.78
	6	Mainpuri	143693.00	67947.00	47.29
	7	Unnao	135565.00	159301.00	117.51
CANARA BANK	1	Agra	1012200.00	450534.00	44.51
	2	Allgarh	563572.03	245297.00	43.53
	3	Etah	251547.00	116636.00	46.37
	4	Kashganj	85155.00	42662.00	50.10
	5	Hathras	260000.00	153883.00	59.19
CENTRAL BANK OF INDIA	1	Auraiya	43370.03	36071.00	83.17
	2	Ballia	154576.00	67548.00	43.70
	3	Deoria	173830.80	62337.69	35.86
	4	Etawah	77056.00	47740.00	61.95
	5	Kushi Nagar	193136.89	97870.00	50.67
PUNJAB NATIONAL BANK	1	Badaun	147420.00	105013.91	71.23
	2	Bijnor	510119.30	362068.00	70.98
	3	Bulandshahar	360068.39	243951.00	67.75
	4	Jhansi	158770.46	97391.00	61.34
	5	Lalitpur	97753.00	68951.00	70.54
	6	Muzzafarnagar	461000.00	280799.00	60.91
	7	Saharanpur	638534.06	253489.16	39.70
	8	Shamli	175559.00	119334.96	67.97
STATE BANK OF INDIA	1	Basti	136050.03	62774.19	46.14
	2	Firozabad	305673.00	136890.51	44.78
	3	Gorakhpur	276749.69	187807.00	67.86
	4	Maharajganj	133408.36	73061.98	54.77
	5	Siddharthnagar	180202.00	80185.00	44.50
	6	St. Kabir Nagar	87273.32	34534.44	39.57
SYNDICATE BANK	1	Baghpat	234716.00	166737.72	71.04
	2	GB Nagar	809366.00	445802.00	55.08
	3	Ghaziabad	326422.35	178281.63	54.62
	4	J P Nagar	174388.00	147417.00	84.53
	5	Mathura	344207.00	324131.00	94.17
	6	Meerut	596705.20	512391.00	85.87
	7	Moradabad	303518.00	259795.75	85.59
	8	Sambhal	185960.00	133916.00	72.01
	9	Hapur	225907.82	124061.93	54.92
UNION BANK OF INDIA	1	Azamgarh	190734.00	128556.00	67.40
	2	Chandoli	81938.00	63539.00	77.55
	3	Ghazipur	133862.00	99291.00	74.17
	4	Jaunpur	122291.00	48439.00	39.61
	5	Mau	106270.00	74172.00	69.80
	6	Bhadohi	106509.00	62255.00	58.45
	7	Varanasi	222357.00	135385.00	60.89

**ऋण जमा अनुपात**

दिसम्बर 2015 एवं मार्च 2016 की स्थिति के सापेक्ष त्रैमास दिसम्बर 2016 तक की एजेन्सीवार ऋण जमा अनुपात एवं ऋण निवेश : जमा अनुपात की प्रगति निम्नानुसार है :-

(सभी आँकड़े प्रतिशत में)

विवरण	संस्था	त्रैमास		बढ़ोत्तरी/ घटोत्तरी (दिसम्बर 2015 से दिसम्बर 2016)	त्रैमास मार्च 2016	बढ़ोत्तरी/घटोत्तरी (मार्च 2016 से दिसम्बर 2016)
		दिसम्बर 2015	दिसम्बर 2016			
ऋण जमा अनुपात	वाणिज्यिक बैंक	54.97	42.03	(-) 12.94	51.25	(-) 9.22
	क्षेत्रीय ग्रा. बैंक	61.55	49.30	(-) 12.25	60.33	(-) 11.03
	वाणि. बैंक + क्षे.ग्रा.बैं	55.51	42.67	(-) 12.84	52.03	(-) 9.36
	कोऑपरेटिव बैंक	100.75	86.61	(-) 14.14	94.35	(-) 7.74
	वाणि. बैंक + क्षे.ग्रा.बैं. +सहकारी बैंक	56.36	43.46	(-) 12.90	52.83	(-) 9.37
ऋण + निवेश जमा अनुपात	वाणिज्यिक बैंक	60.18	50.36	(-) 9.82	58.25	(-) 7.89
	क्षेत्रीय ग्रा. बैंक	112.86	95.76	(-) 17.10	106.38	(-) 10.62
	वाणि. बैंक + क्षे.ग्रा.बैं	64.48	54.40	(-) 10.08	62.34	(-) 7.94
	कोऑपरेटिव बैंक	160.61	133.03	(-) 27.58	144.94	(-) 11.91
	वाणि. बैंक + क्षे.ग्रा.बैं.+ सहकारी बैंक	66.29	55.81	(-) 10.48	63.90	(-) 8.09

- ✱ बैंकवार ऋण जमा अनुपात एवं ऋण निवेश : जमा अनुपात की दिसम्बर 2016 तक की विस्तृत स्थिति संलग्नक- 1 के माध्यम से प्रस्तुत है।
- ✱ आँकड़ों के विश्लेषण से ज्ञात होता है कि वाणिज्यिक + क्षेत्रीय ग्रामीण बैंकों का दिसम्बर 2016 तक का ऋण जमा अनुपात विगत वर्ष की आलोच्य अवधि के सापेक्ष क्रमशः 12.84% कम हुआ है और ऋण निवेश : जमा अनुपात में भी 10.08% की कमी दर्ज हुई है।
- ✱ बैंको से उपलब्ध डाटा के विश्लेषण से ज्ञात होता है कि सितम्बर 2016 के सापेक्ष दिसम्बर 2016 में वाणिज्यिक + क्षेत्रीय ग्रामीण बैंकों के ऋण जमा अनुपात में 9.36% की नकारात्मक वृद्धि दर्ज की गयी है।
- ✱ बैंकवार/सेक्टरवार अग्रिमों की स्थिति संलग्नक- 2 के माध्यम से प्रस्तुत की गयी है। स्थिति के अवलोकन से ज्ञात होता है कि वाणिज्यिक बैंक व क्षेत्रीय ग्रामीण बैंकों का कृषि, प्राथमिकता प्राप्त क्षेत्र एवं कमजोर वर्गों हेतु ऋण क्रमशः ₹ 116757.59 करोड़ (31.09%), ₹ 242314.68 करोड़ (64.53%) एवं ₹ 80430.06 करोड़ (21.42%) है जो भारतीय रिजर्व बैंक के मानकों के सापेक्ष काफी अच्छा है तथा बैंकों द्वारा किये जा रहे सघन प्रयासों का द्योतक है।

✱ ऐसे -29- जनपद जहाँ ऋण जमा अनुपात 40.00% से कम रहा है की स्थिति निम्न तालिका में दर्शायी गयी है :-

क्र.सं.	अग्रणी बैंक	जनपद	ऋण जमा अनुपात	क्र.सं.	अग्रणी बैंक	जनपद	ऋण जमा अनुपात
1	भारतीय स्टेट बैंक	बस्ती	30.85	16	यूनियन बैंक ऑफ इण्डिया	चन्दौली	35.16
2		सिद्धार्थ नगर	36.64	17		आजमगढ़	16.67
3		संत कबीर नगर	29.07	18		जौनपुर	22.63
4		महाराजगंज	35.68	19		भदोई	37.84
5		गोरखपुर	39.18	20		मऊ	30.14
6	सेंट्रल बैंक ऑफ इण्डिया	बलिया	24.86	21	बैंक ऑफ बड़ौदा	गाजीपुर	21.50
7		देवरिया	24.27	22		इलाहाबाद	27.81
8		इटावा	34.55	23		सुल्तानपुर	32.06
9		कुशीनगर	32.90	24		अम्बेडकर नगर	36.25
10		औरैया	25.61	25		फतेहपुर	30.97
11	बैंक ऑफ इण्डिया	फर्रुखाबाद	38.73	26	पंजाब नेशनल बैंक	कौशाम्बी	29.87
12	लखनऊ	33.19	27	प्रतापगढ़		29.30	
13	गोण्डा	39.39	28	झाँसी		36.63	
14	इलाहाबाद बैंक	मिर्जापुर	35.67	29	सिण्डिकेट बैंक	मेरठ	39.72
15		सोनभद्र	39.86				

✱ उल्लेखनीय है कि ऋण जमा अनुपात पर गठित विशेषज्ञ समिति की सिफारिशों के क्रियान्वयन के क्रम में ऐसे सभी जिले जिनमें ऋण जमा अनुपात 40% से कम है, में डी.सी.सी. की विशेष उप-समिति का गठन किया जा चुका है तथा प्राप्त सूचना के अनुसार नियमित बैठकों में ऋण जमा अनुपात पर भी चर्चा की जा रही है। परन्तु इन बैठकों का कार्यवृत्त व अर्जित प्रगति की सूचना अप्राप्त रहने के कारण समीक्षा सम्भव नहीं हो पा रही है। सभी सम्बन्धित जनपदों के अग्रणी बैंक व संस्थागत वित्त निदेशालय से इस सम्बन्ध में अग्रिम कार्यवाही अपेक्षित है।

✱ प्रदेश में यूनियन बैंक ऑफ इण्डिया के संयोजन में एक उप समिति का गठन किया गया है जिसकी बैठकें नियमित रूप से सम्पन्न हो रही हैं तथा जनपदवार समीक्षा की जा रही है। इस उप समिति की दिसम्बर 2016 तिमाही की बैठक दिनांक 17.03.2017 को प्रस्तावित है।

## POSITION OF C:D RATIO OF BANK IN UP AS ON DEC 2016

(Amt. in Crores)

SL. NO.	Name of Bank	No. of Branches	Deposit	Advances	C:D Ratio	Investment in U.P.	Adv. +Inv	C: I D Ratio
1	ALLAHABAD BANK	959	60376.18	26845.31	44.46	5910.30	32755.61	54.25
2	BANK OF BARODA	1145	66720.57	24402.48	36.57	2272.69	26675.17	39.98
3	BANK OF INDIA	517	32183.65	15239.71	47.35	0.00	15239.71	47.35
4	CANARA BANK	537	21563.88	11257.90	52.21	351.63	11609.53	53.84
5	CENTRAL BANK OF INDIA	608	32182.24	8939.04	27.78	3643.42	12582.46	39.10
6	PUNJAB NATIONAL BANK	1296	105111.32	53829.06	51.21	5684.01	59513.07	56.62
7	STATE BANK OF INDIA	2178	186036.32	47257.34	25.40	37775.34	85032.68	45.71
8	SYNDICATE BANK	572	25444.21	10643.70	41.83	2857.26	13500.97	53.06
9	UNION BANK OF INDIA	943	62194.42	21436.59	34.47	6283.52	27720.11	44.57
	<b>SUB TOTAL OF LEAD BANKS</b>	<b>8755</b>	<b>591812.79</b>	<b>219851.13</b>	<b>37.15</b>	<b>64778.17</b>	<b>284629.30</b>	<b>48.09</b>
10	ANDHRA BANK	107	4473.20	2299.20	51.40	0.00	2299.20	51.40
11	BANK OF MAHARASHTRA	83	3359.12	2825.53	84.12	0.00	2825.53	84.12
12	CORPORATION BANK	203	9133.24	4659.44	51.02	1200.00	5859.44	64.16
13	DENA BANK	84	3949.22	1368.44	34.65	0.00	1368.44	34.65
14	IDBI LTD.	115	12715.84	9045.61	71.14	0.00	9045.61	71.14
15	INDIAN BANK	144	5490.74	2390.05	43.53	0.00	2390.05	43.53
16	INDIAN OVERSEAS BANK	234	13495.32	5072.03	37.58	0.00	5072.03	37.58
17	ORIENTAL BANK OF COMMERCE	403	28194.24	12697.13	45.03	0.00	12697.13	45.03
18	PUNJAB & SIND BANK	225	7327.86	3558.32	48.56	0.00	3558.32	48.56
19	STATE BANK OF B & J	32	2148.74	773.84	36.01	0.00	773.84	36.01
20	STATE BANK OF HYDERABAD	12	1201.92	354.03	29.45	0.00	354.03	29.45
21	STATE BANK OF MYSORE	2	41.53	11.24	27.06	0.00	11.24	27.06
22	STATE BANK OF PATIALA	80	4426.23	1475.04	33.32	0.00	1475.04	33.32
23	STATE BANK OF TRAVANCORE	7	444.81	140.88	31.67	0.00	140.88	31.67
24	UCO BANK	289	10446.38	4003.91	38.33	0.00	4003.91	38.33
25	UNITED BANK OF INDIA	103	3973.62	1359.10	34.20	0.00	1359.10	34.20
26	VIJAYA BANK	130	7649.86	2160.07	28.24	741.00	2901.07	37.92
27	BHARATIYA MAHILA BANK	9	126.32	18.88	14.95	0.00	18.88	14.95
	<b>SUB TOTAL OF NON-LEAD BANKS</b>	<b>2262</b>	<b>118598.19</b>	<b>54212.75</b>	<b>45.71</b>	<b>1941.00</b>	<b>56153.75</b>	<b>47.35</b>
28	AXIS BANK	206	15943.22	10541.89	66.12	81.27	10623.16	66.63
29	HDFC BANK LTD.	430	31887.43	19711.15	61.81	0.00	19711.15	61.81
30	ICICI BANK LTD	247	27388.58	23798.32	86.89	0.00	23798.32	86.89
31	INDUSIND BANK LTD.	92	4490.32	2805.88	62.49	0.00	2805.88	62.49
32	KOTAK MAHINDRA BANK LTD.	63	6092.67	2603.11	42.73	0.00	2603.11	42.73
33	THE FEDERAL BANK LTD.	23	1260.43	1367.59	108.50	0.00	1367.59	108.50
34	THE JAMMU & KASHMIR BANK LTD.	14	939.20	592.72	63.11	0.00	592.72	63.11
35	THE KARNATKA BANK LTD	11	747.41	483.84	64.74	0.00	483.84	64.74
36	THE NAINITAL BANK LTD	32	1775.25	720.83	40.60	0.00	720.83	40.60
37	THE SOUTH INDIAN BANK LTD.	9	623.35	166.51	26.71	0.00	166.51	26.71
	<b>SUB TOTAL OF PRIVATE BANKS</b>	<b>1127</b>	<b>91147.84</b>	<b>62791.85</b>	<b>68.89</b>	<b>81.27</b>	<b>62873.12</b>	<b>68.98</b>
	<b>ALL SCHEDULED COMM. BANKS (LEAD+NON-LEAD+PRIVATE)</b>	<b>12144</b>	<b>801558.82</b>	<b>336855.72</b>	<b>42.03</b>	<b>66800.45</b>	<b>403656.17</b>	<b>50.36</b>
38	ALLAHABAD U P GRAMIN BANK	650	9557.52	6318.46	66.11	2822.51	9140.97	95.64
39	GRAMIN BANK OF ARYAVART	705	14703.00	9253.06	62.93	2335.19	11588.25	78.82
40	BARODA UTTAR PRADESH GRAMIN BANK	947	16758.33	6600.77	39.39	10390.83	16991.60	101.39
41	KASHI GOMTI SAMYUT GRAMIN BANK	415	10278.10	2608.80	25.38	7157.33	9766.13	95.02
42	PRATHAMA BANK	402	9046.84	5336.46	58.99	2305.04	7641.50	84.47
43	PURVANCHAL KSHETRIYA GRAMIN BANK	571	10999.42	4125.75	37.51	7423.28	11549.03	105.00
44	SARVA U P GRAMIN BANK	508	6987.43	4377.62	62.65	3954.67	8332.29	119.25
	<b>TOTAL of RRBs</b>	<b>4198</b>	<b>78330.65</b>	<b>38620.91</b>	<b>49.30</b>	<b>36388.86</b>	<b>75009.77</b>	<b>95.76</b>
	<b>TOTAL OF SCHEDULED COMM.BANKS &amp; RRBs</b>	<b>16342</b>	<b>879889.47</b>	<b>375476.63</b>	<b>42.67</b>	<b>103189.31</b>	<b>478665.94</b>	<b>54.40</b>
45	U P S G V BANK LTD	323	75.29	3420.15	0.00	0.00	3420.15	0.00
46	U P COOP BANK LTD	1341	15961.94	10469.97	65.59	7444.99	17914.96	112.24
	<b>TOTAL OF COOP. BANKS</b>	<b>1664</b>	<b>16037.23</b>	<b>13890.12</b>	<b>86.61</b>	<b>7444.99</b>	<b>21335.11</b>	<b>133.03</b>
	<b>GRAND TOTAL OF ALL BANKS</b>	<b>18006</b>	<b>895926.71</b>	<b>389366.76</b>	<b>43.46</b>	<b>110634.30</b>	<b>500001.06</b>	<b>55.81</b>

**POSITION OF SECTOR-WISE PRIORITY SECTOR ADVANCES OF BANKS IN UP AS ON DEC 2016**

(Amt. in Crores)

SL. NO.	Name of Bank	Total Agriculture	Of which Crop Loans	MSE	Export Credit	Education	Housing	Social Infrastructure	Renewable Energy	Others	Total PSA	Adv to W/S
1	ALLAHABAD BANK	13474.56	8057.25	6355.22	250.53	454.03	1239.28	0.28	0.11	12.25	21786.26	7969.82
2	BANK OF BARODA	7272.51	5133.49	7998.42	128.28	308.11	1147.22	2.80	1.78	116.34	16975.44	5413.46
3	BANK OF INDIA	4919.94	3635.83	3250.16	321.17	131.64	676.71	0.00	0.00	62.38	9362.01	3158.00
4	CANARA BANK	3362.18	2583.38	3738.64	0.00	142.38	468.79	0.73	0.05	105.48	7818.24	1973.26
5	CENTRAL BANK OF INDIA	2992.39	2006.38	2478.20	0.00	189.68	758.58	0.00	0.00	149.74	6568.59	2189.25
6	PUNJAB NATIONAL BANK	13740.07	10288.01	9305.18	0.00	742.66	1443.74	1.75	5.33	15.63	25254.36	8896.48
7	STATE BANK OF INDIA	13495.34	11159.69	3850.22	335.00	2298.89	13256.67	4.96	0.00	8962.80	42203.88	6165.53
8	SYNDICATE BANK	3968.13	2642.84	2128.24	0.10	118.17	667.83	0.51	0.68	875.25	7758.92	3043.62
9	UNION BANK OF INDIA	6821.61	4304.86	4425.82	204.82	256.66	1751.61	68.68	2.67	32.17	13564.04	4192.67
	<b>SUB TOTAL LEAD BANKS</b>	<b>70046.73</b>	<b>49811.73</b>	<b>43530.11</b>	<b>1239.90</b>	<b>4642.22</b>	<b>21410.44</b>	<b>79.71</b>	<b>10.60</b>	<b>10332.04</b>	<b>151291.74</b>	<b>43002.08</b>
10	ANDHRA BANK	119.52	14.21	524.99	0.00	832.50	19.11	0.00	0.00	0.19	1496.31	1.96
11	BANK OF MAHARASHTRA	258.19	91.72	635.78	0.00	17.63	297.09	0.00	0.00	0.80	1209.49	128.90
12	CORPORATION BANK	930.68	722.04	914.74	0.00	29.22	509.02	0.00	0.00	288.20	2671.86	547.85
13	DENA BANK	178.40	93.91	254.07	0.99	11.26	126.86	0.04	0.00	0.60	572.22	123.92
14	IDBI LTD.	675.22	628.49	1009.67	21.59	24.79	251.65	0.49	0.03	10.01	1993.44	702.61
15	INDIAN BANK	415.87	396.22	261.16	0.00	9.88	174.36	3.14	0.38	85.81	950.61	94.60
16	INDIAN OVERSEAS BANK	1067.06	414.51	1086.70	123.42	37.66	232.93	0.00	0.00	249.86	2797.64	1138.70
17	ORIENTAL BANK OF COMMERCE	4425.19	3599.37	2669.11	35.57	216.91	841.90	0.00	0.00	9.06	8197.73	3468.65
18	PUNJAB & SIND BANK	1283.23	977.58	869.10	0.00	37.44	537.59	29.57	0.00	56.54	2813.46	1199.97
19	STATE BANK OF B & J	5.20	5.20	246.75	0.00	8.84	175.04	0.00	0.00	54.03	489.86	17.21
20	STATE BANK OF HYDERABAD	38.09	0.16	77.76	0.93	2.97	42.92	3.19	0.00	0.11	165.97	8.07
21	STATE BANK OF MYSORE	0.00	0.00	1.49	0.00	0.34	1.70	0.00	0.00	0.00	3.53	0.00
22	STATE BANK OF PATIALA	211.39	201.35	418.76	0.00	45.84	702.09	0.00	0.00	6.90	1384.98	102.72
23	STATE BANK OF TRAVANCORE	6.80	0.00	5.23	0.00	1.59	38.10	0.00	0.00	12.00	63.72	9.81
24	UCO BANK	1161.69	1101.62	629.97	1.13	62.26	358.83	0.00	0.05	30.36	2244.29	1249.14
25	UNITED BANK OF INDIA	1969.80	57.70	5543.44	0.00	12.29	278.78	0.00	0.00	57.34	7861.65	1178.21
26	VIJAYA BANK	179.19	48.13	841.77	0.00	39.05	308.20	0.00	0.00	12.97	1381.18	78.26
27	BHARATIYA MAHILA BANK	0.78	0.00	7.70	0.00	0.96	2.48	0.00	0.00	6.96	18.88	0.00
	<b>SUB TOTAL NON-LEAD BANKS</b>	<b>12926.28</b>	<b>8352.20</b>	<b>15998.20</b>	<b>183.63</b>	<b>1391.44</b>	<b>4898.64</b>	<b>36.43</b>	<b>0.46</b>	<b>881.74</b>	<b>36316.82</b>	<b>10050.56</b>
28	AXIS BANK	633.51	435.65	1640.84	0.00	11.09	858.38	0.00	0.00	57.85	3201.66	303.42
29	HDFC BANK LTD.	2571.40	960.49	3801.52	0.00	9.51	1889.07	0.00	0.00	296.50	8568.01	1572.97
30	ICICI BANK LTD	694.07	146.04	2601.22	0.00	0.65	1141.83	0.00	0.00	17.71	4455.48	722.68
31	INDUSIND BANK LTD.	354.49	0.00	1097.03	0.00	0.00	0.13	0.00	0.00	0.00	1451.66	203.63
32	KOTAK MAHINDRA BANK LTD.	353.70	0.07	855.31	0.00	0.00	2.15	0.00	5.95	142.34	1359.44	393.53
33	THE FEDERAL BANK LTD.	21.71	13.80	0.00	0.00	0.59	30.56	0.00	0.00	0.00	52.85	18.06
34	THE JAMMU & KASHMIR BANK LTD.	43.42	0.00	270.75	0.00	1.77	32.29	0.00	0.00	32.10	380.33	154.89
35	THE KARNATKA BANK LTD	13.03	6.23	128.60	0.00	0.44	19.19	0.00	0.00	1.64	162.90	14.79
36	THE NAINITAL BANK LTD	123.51	74.63	178.37	0.00	6.72	58.08	0.32	0.00	1.65	368.65	124.92
37	THE SOUTH INDIAN BANK LTD.	2.07	0.00	17.23	0.00	1.47	31.91	0.00	0.00	65.42	118.10	0.00
	<b>SUB TOTAL OF PRIVATE BANKS</b>	<b>4810.92</b>	<b>1626.91</b>	<b>10590.86</b>	<b>0.00</b>	<b>32.24</b>	<b>4063.59</b>	<b>0.32</b>	<b>5.95</b>	<b>615.21</b>	<b>20119.09</b>	<b>3508.89</b>
	<b>TOTAL OF LEAD + NON LEAD BANKS+PRIVATE BANKS</b>	<b>87783.93</b>	<b>59790.85</b>	<b>70119.17</b>	<b>1423.53</b>	<b>6065.90</b>	<b>30372.67</b>	<b>116.46</b>	<b>17.00</b>	<b>11828.98</b>	<b>207727.64</b>	<b>56561.53</b>
38	ALLAHABAD U P GRAMIN BANK	5140.92	4703.14	436.18	0.00	30.91	30.11	0.00	19.67	36.06	5693.85	2960.80
39	GRAMIN BANK OF ARYAVART	7865.58	6829.62	619.11	0.00	30.32	202.25	4.75	55.94	45.69	8823.64	7186.36
40	BARODA UTTAR PRADESH GRAMIN BANK	4233.61	3756.99	550.35	0.00	54.41	231.77	0.00	0.00	130.10	5200.23	3788.58
41	KASHI GOMTI SAMYUT GRAMIN BANK	1319.10	975.98	396.43	0.00	47.77	369.11	0.00	100.62	0.00	2233.03	1579.65
42	PRATHAMA BANK	4034.08	3141.03	555.66	0.00	18.20	118.28	0.00	68.69	0.00	4794.91	2635.26
43	PURVANCHAL KSHETRIYA GRAMIN BANK	2762.96	2226.76	543.00	0.00	22.53	79.60	0.00	4.16	284.83	3697.08	2647.41
44	SARVA U P GRAMIN BANK	3617.40	3334.97	244.86	0.00	25.20	248.68	0.00	0.00	8.15	4144.29	3070.47
	<b>TOTAL of RRBs</b>	<b>28973.66</b>	<b>24968.47</b>	<b>3345.58</b>	<b>0.00</b>	<b>229.34</b>	<b>1279.79</b>	<b>4.75</b>	<b>249.09</b>	<b>504.83</b>	<b>34587.04</b>	<b>23868.53</b>
	<b>TOTAL OF SCHEDULED COMM. BANKS &amp; RRBs</b>	<b>116757.59</b>	<b>84759.32</b>	<b>73464.75</b>	<b>1423.53</b>	<b>6296.23</b>	<b>31652.46</b>	<b>121.21</b>	<b>266.09</b>	<b>12333.82</b>	<b>242314.68</b>	<b>80430.06</b>
45	U P S G V BANK LTD	501.80	0.00	138.03	0.00	0.00	0.00	0.00	0.00	0.00	639.83	0.00
46	U P COOP BANK LTD	7449.43	7449.43	5964.46	0.00	0.00	0.38	9.10	11.50	0.00	13434.88	5380.87
	<b>TOTAL OF COOP. BANKS</b>	<b>7951.23</b>	<b>7449.43</b>	<b>6102.49</b>	<b>0.00</b>	<b>0.00</b>	<b>0.38</b>	<b>9.10</b>	<b>11.50</b>	<b>0.00</b>	<b>14074.71</b>	<b>5380.87</b>
	<b>GRAND TOTAL</b>	<b>124708.82</b>	<b>92208.75</b>	<b>79567.24</b>	<b>1423.53</b>	<b>6295.23</b>	<b>31652.84</b>	<b>130.31</b>	<b>277.59</b>	<b>12333.82</b>	<b>256389.39</b>	<b>85810.93</b>



## POSITION OF LEAD DISTRICT WISE C:D RATIO OF COMM. BANKS IN UP DECEMBER 2016

(Amt in Crores)

NAME OF THE BANK	Name of the Lead District	Deposits excluding Inter Bank	Advances	C:D Ratio
ALLAHABAD BANK	Bahraich	5314.73	3037.21	57.15
	Balrampur	3561.01	1561.94	43.86
	Banda	4966.47	3026.77	60.94
	Chitrakoot	1821.69	1021.62	56.08
	Gonda	6853.67	2699.52	39.39
	Hamirpur	2438.95	1511.04	61.95
	Jalaun	4626.94	2641.33	57.09
	Lakhimpur Kheri	5887.64	4480.18	76.09
	Mahoba	2122.43	1440.66	67.88
	Mirzapur	6651.50	2372.42	35.67
	Shrawasti	1376.37	689.34	50.08
	Sitapur	6906.58	3294.16	47.70
Sonebhadra	6537.00	2605.75	39.86	
BANK OF BARODA	Allahabad	33382.51	9284.02	27.81
	Ambedkarnagar	4934.02	1788.50	36.25
	Bareilly	16934.08	7477.64	44.16
	Amethi	4354.01	1799.82	41.34
	Faizabad	5331.51	2138.47	40.11
	Fatehpur	5756.46	1782.52	30.97
	Kanpur Nagar	3718.19	1803.74	48.51
	Kanpur Dehat	3340.11	1486.35	44.50
	Kaushambi	2659.90	794.44	29.87
	Pilibhit	4243.85	2694.95	63.50
	Pratapgarh	6965.36	2040.87	29.30
	Raebareli	13850.02	5809.50	41.95
	Rampur	4656.43	2769.74	59.48
	Shahjahanpur	6270.83	3464.49	55.25
	Sultanpur	6980.62	2238.10	32.06
BANK OF INDIA	Barabanki	5930.38	3533.30	59.58
	Farrukhabad	4584.24	1775.31	38.73
	Hardoi	6258.87	3267.19	52.20
	Kannauj	3256.52	1816.37	55.78
	Lucknow	113647.49	37714.56	33.19
	Mainpuri	4259.59	1953.25	45.86
	Unnao	6252.52	2958.18	47.31
CANARA BANK	Agra	28583.72	16794.21	58.75
	Aligarh	13912.96	6802.33	48.89
	Etah	3288.63	1687.02	51.30
	Kashganj	1713.65	1088.51	63.52
	Hathras	2944.28	2167.23	73.61
CENTRAL BANK OF INDIA	Auraiya	3166.65	811.03	25.61
	Ballia	9324.05	2317.83	24.86
	Deoria	9131.63	2216.15	24.27
	Etawah	3892.18	1344.76	34.55
	Kushi Nagar	6552.25	2155.64	32.90
PUNJAB NATIONAL BANK	Badaun	5694.22	3662.10	64.31
	Bijnor	9791.21	5803.40	59.27
	Bulandshahar	11713.91	5721.43	48.84
	Jhansi	11741.16	4301.26	36.63
	Lalitpur	2641.42	1727.09	65.38
	Muzaffarnagar	10003.06	7437.68	74.35
	Saharanpur	11615.13	6819.13	58.71
	Shamli	3316.41	1929.35	58.18
STATE BANK OF INDIA	Basti	5882.67	1814.68	30.85
	Firozabad	6915.67	3092.41	44.72
	Gorakhpur	24460.61	9583.50	39.18
	Maharajganj	4098.03	1462.27	35.68
	Siddharthnagar	3013.88	1104.43	36.64
St.Kabit Nagar	3171.05	921.69	29.07	
SYNDICATE BANK	Baghpat	3798.42	1735.59	45.69
	GB Nagar	68782.58	43826.12	63.72
	Ghaziabad	34212.54	20217.98	59.10
	J P Nagar	4397.63	3299.03	75.02
	Mathura	10240.96	6442.89	62.91
	Meerut	29800.11	11838.09	39.72
	Moradabad	15885.47	7624.46	48.00
	Sambhal	3772.93	2763.16	73.24
Hapur	4574.97	2921.74	63.86	
UNION BANK OF INDIA	Azamgarh	14485.28	2414.06	16.67
	Chandoli	4665.59	1640.38	35.16
	Ghazipur	10547.53	2268.00	21.50
	Jaunpur	12265.84	2775.97	22.63
	Mau	5245.42	1580.82	30.14
	Bhadohi	3977.22	1505.01	37.84
Varanasi	28391.89	11544.82	40.66	

भारत के पूर्वी प्रदेशों में भारत सरकार द्वारा चलाई जा रही हरित क्रांति योजना के अंतर्गत कृषि ऋण प्रवाह की समीक्षा

भारत सरकार द्वारा संचालित इस योजना के क्रियांवयन से सम्बन्धित प्रदेश में निम्नानुसार कार्यवाही की जा रही है :-

1. यूनियन बैंक ऑफ इण्डिया के समंवय में एक उपसमिति का गठन किया गया है। चालू वित्तीय वर्ष 2016-17 के दौरान दिनांक 26.05.2016, 16.09.2016 एवं 28.12.2016 को इसकी बैठकें आयोजित की जा चुकी है तथा इस उपसमिति की दिसम्बर 2016 समीक्षावधि की बैठक दिनांक 17.03.2017 को प्रस्तावित है।
2. नाबार्ड, क्षेत्रीय कार्यालय, लखनऊ द्वारा चालू वित्तीय वर्ष हेतु जनपदवार सब प्लान तैयार कर उपलब्ध करा दिया गया है जिसका प्रेषण सभी सम्बन्धित को उप समिति द्वारा किये जाने से अवगत कराया गया है।

योजनांतर्गत गठित उप समिति के संयोजक - यूनियन बैंक ऑफ इण्डिया द्वारा प्रस्तुतिकरण एवं बैंको व कार्यदायी संस्थाओं से आवंटित लक्ष्यों की पूर्ति हेतु आवश्यक कार्यवाही का अनुरोध है।

किसान क्रेडिट कार्ड/फसली ऋण, व्यक्तिगत दुर्घटना बीमा योजना  
तथा राष्ट्रीय कृषि बीमा योजना

(क) किसान क्रेडिट कार्ड/फसली ऋण

- ❖ प्रदेश में सभी बैंकों द्वारा किसान क्रेडिट कार्ड योजनान्तर्गत आवश्यक कार्यवाही सम्पादित की जा रही है। योजनान्तर्गत दिसम्बर 2016 तक की प्रगति संलग्नक- 1 के माध्यम से प्रस्तुत है। प्रस्तुत आँकड़ों के अवलोकन से यह ज्ञात होता है कि वित्तीय वर्ष 2016-17 में समीक्षा अवधि के दौरान कुल -4392116- किसान क्रेडिट कार्ड जारी किये गये हैं जिनमें से नये जारी कार्ड -1282565- हैं तथा कार्ड नवीनीकरण की प्रक्रिया -3109551- मामलों में की गयी है। बैंकों से प्राप्त आँकड़ों की स्थिति के अनुसार प्रगति निम्नवत है:-

(राशि करोड़ ₹ में)

बैंक	किसान क्रेडिट कार्ड					
	नवीनीकरण		नवीन स्वीकृत		कुल	
	संख्या	राशि	संख्या	राशि	संख्या	राशि
वाणिज्यिक एवं क्षे.शा. बैंक	2975429	34551.03	1233526	12656.92	4208955	47207.95
कोआपरेटिव बैंक	134122	536.87	49039	165.72	183161	702.59
कुल योग	3109551	35087.9	1282565	12822.64	4392116	47910.54

- ❖ विगत वित्तीय वर्ष में प्रदेश में सभी पात्र परंतु अभी तक वंचित किसानों को क्रेडिट कार्ड जारी करने के उद्देश्य से राज्य सरकार एवं बैंकों के संयुक्त प्रयास किये गये हैं जिसके अंतर्गत समस्त पात्र किसानों को क्रेडिट कार्ड जारी किया जाना सुनिश्चित किया जा रहा है। विगत वित्तीय वर्ष में प्रदेश में दैविक आपदाओं के कारण किसानों की फसलों को क्षति हुई थी तथा दैवीय आपदा ग्रस्त जनपदों में बैंको द्वारा भारतीय रिजर्व बैंक एवं प्रदेश सरकार के मार्गनिर्देशन में कृषि ऋण की रिसिड्यूलिंग तथा रिस्ट्रक्चरिंग की गयी तथा साथ ही साथ निष्क्रिय किसान क्रेडिट कार्ड धारकों के खातों का नवीनीकरण भी किया गया है ताकि बैंक स्तर पर कृषि ऋण में क्रमवार वृद्धि सुनिश्चित हो सके।

(ख) व्यक्तिगत दुर्घटना बीमा योजना (PAIS):

योजनान्तर्गत बैंकवार स्थिति संलग्नक- 2 के माध्यम से प्रस्तुत की गयी है। साथ ही साथ समस्त किसान क्रेडिट कार्ड धारकों को फसल बीमा योजना के अंतर्गत शामिल करना भी

अनिवार्य है। चूंकि यह योजना ऋणी कृषकों के लिए अनिवार्य है अतः बैंकों द्वारा प्रत्येक किसान को इस योजना के अंतर्गत आच्छादित किया जाना आवश्यक है।

**(ग) संशोधित राष्ट्रीय कृषि बीमा योजना (MNAIS) एवं प्रधानमंत्री फसल बीमा योजना (PMFBY):**

- ❖ चूंकि यह योजना ऋणी कृषकों के लिये अनिवार्य है अतः बैंकों द्वारा प्रत्येक किसान को इस योजना के अंतर्गत आच्छादित किया जाना आवश्यक है। खरीफ 2015-16 में फसल बीमा योजनाओं की समेकित प्रगति कृषि निदेशालय, उ.प्र. से प्राप्त की गयी है तथा एग्रीकल्चर इंशोरेंस कम्पनी ऑफ इण्डिया लि. एवं निजी बीमा कम्पनियों द्वारा फसल बीमा योजनाओं की प्रगति संलग्नक- 3 के माध्यम से प्रस्तुत की गयी हैं जिसमें जनपदवार बीमा कवरेज एवं क्षतिपूर्ति की धनराशि/ भुगतान की स्थिति को दर्शाया गया है।
- ❖ प्रधानमंत्री फसल बीमा योजना (PMFBY) के नाम से एक नयी योजना का शुभारम्भ चालू वित्तीय वर्ष में किया गया है जो वर्तमान में संचालित योजनाओं - राष्ट्रीय कृषि बीमा योजना एवं मौसम आधारित फसल बीमा योजना के स्थान पर लागू की जायेगी। इस योजना के क्रियावयन से सम्बन्धित पूर्व में प्राप्त विभिन्न दिशा- निर्देश समय समय पर सभी सम्बन्धित को सूचित किये जाते रहे हैं।
- ❖ चालू सीजन हेतु योजना के क्रियावयन से सम्बन्धित विभिन्न मुद्दों पर प्रदेश शासन द्वारा नियमित रूप से बैठकों का आयोजन किया जा रहा है तथा साथ ही साथ भारत सरकार द्वारा भी राज्य सरकार एवं बैंको के साथ साप्ताहिक आधार पर वीडियो कॉन्फ्रेंसिंग के माध्यम से योजना में दर्ज प्रगति की समीक्षा की जा रही है। कुछ महत्वपूर्ण बिन्दुओं यथा ऋणी व अऋणी कृषकों के ऋण खातों में बीमा प्रीमियम की धनराशि खाते से डेबिट करना, कंसेंट फार्म के अनुसार विभिन्न जानकारियों सहित प्रीमियम धनराशि का उपयुक्त स्तर पर ससमय प्रेषण, निर्धारित सीमा के अनुसार सूचना का आदान- प्रदान, सम्पूर्ण सूचना को योजना के पोर्टल पर अपलोड किया जाना तथा एस.एम.एस. इत्यादि के माध्यम से ऋणी कस्टमर को प्रीमियम डेबिट की सूचना पर विशेष जोर दिया जा रहा है।
- ❖ इन महत्वपूर्ण कार्यों के सफल क्रियावयन में विभिन्न बिन्दुओं पर कुछ समस्याएँ सामने आ रही हैं जिनके समाधान एवं स्पष्टीकरण हेतु भारत सरकार से नियमित अनुश्रवण किया जा रहा है।
- ❖ खरीफ- 2016 में इस योजनांतर्गत बैंको से प्रीमियम व घोषणा पत्र बीमा कम्पनी को उपलब्ध कराये जाने सम्बन्धी दिशा- निर्देश भारत सरकार द्वारा जारी किये गये हैं। इस सम्बन्ध में समस्त बैंको से यह अपेक्षा की गयी है कि सभी बीमित कृषकों का सम्पूर्ण विवरण ऑनलाइन पोर्टल पर ससमय अपलोड कर दें। रबी 2016 की पोर्टल प्रगति रिपोर्ट संलग्नक- 4 के माध्यम से प्रस्तुत है।

- ❖ भारत सरकार के दिशा-निर्देशों के अनुरूप प्रदेश के समस्त जनपदों में प्रधानमंत्री फसल बीमा योजना का क्रियांवयन वर्ष 2016-17 के खरीफ एवं रबी मौसम में किया जा रहा है जिसके अनुरूप बैंक शाखाओं को रबी मौसम में दिनांक 31.12.2016 के पश्चात -15- दिन के अन्दर बीमित कृषकों के पूर्ण विवरण को भारत सरकार के इन्श्योरेंस पोर्टल पर अपलोड किया जाना है। उपरोक्त परिपेक्ष्य में भारत सरकार के पत्र संख्या- 11018/01/2005-क्रेडिट-11 दिनांक 02.01.2017 द्वारा रबी 2016-17 में प्रधानमंत्री फसल बीमा योजना के अंतर्गत बैंक शाखाओं के स्तर से समय से बीमित कृषकों के विवरण को इन्श्योरेंस पोर्टल पर अपलोड करने के साथ-साथ सभी बीमित कृषकों को प्रीमियम कटौती की रसीद भी उपलब्ध कराने के निर्देश दिये गये हैं। इन्श्योरेंस पोर्टल पर वांछित विवरण अपलोड न कराये जाने की स्थिति में भारत सरकार द्वारा प्रीमियम पर देय अनुदान की धनराशि को अवमुक्त नहीं किया जाएगा। भारत सरकार से प्राप्त दिशा-निर्देश संलग्नक-5 के माध्यम से प्रस्तुत की गयी है।
- ❖ इसी क्रम में प्रधानमंत्री फसल बीमा योजना के केन्द्रीय मंत्रालय द्वारा दिनांक 13.01.2016 को अनुमोदन किये जाने के उपरांत इस योजना की प्रीमियम धनराशि की कटौती की रसीद (Acknowledgement) समस्त कृषकों को दिये जाने हेतु निर्देशित किया गया है। तदोपरांत माह दिसम्बर 2016 में जारी दिशा-निर्देशों के अनुसार इस रसीद के साथ एक फोलियो (बुकलेट) भी समस्त बीमित कृषकों को उपलब्ध करायी जाए जिसमें योजना के समस्त दिशा-निर्देशों का उल्लेख किया गया हो।

**KISAN CREDIT CARD SCHEME/CROP-LOAN BANK-WISE ACHIEVEMENT AS  
on DEC 2016**

(Amt. In Crores)

SL. NO.	Name of Bank	Cards Renewed & amount disbursed during the year (w.e.f. 01.04.2016 To 31.12.2016)		Cards Issued & amount disbursed during the year (w.e.f. 01.04.2016 To 31.12.2016)		Cumulative position (since inception)	
		No.	Amt.	No.	Amt.	No.	Amt.
		1	ALLAHABAD BANK	335552	3663.66	65383	827.22
2	BANK OF BARODA	282793	3113.47	44528	464.15	610231	5133.49
3	BANK OF INDIA	66872	324.65	208291	446.34	275163	3635.83
4	CANARA BANK	150148	1998.59	65415	623.30	1397157	2583.38
5	CENTRAL BANK OF INDIA	61785	563.99	29078	430.20	202482	2006.38
6	PUNJAB NATIONAL BANK	82542	532.25	80703	1333.77	2654320	10288.01
7	STATE BANK OF INDIA	395853	4563.96	80150	1879.93	1011699	11159.69
8	SYNDICATE BANK	115440	1965.31	163661	593.14	348438	2642.84
9	UNION BANK OF INDIA	101757	1387.48	39039	805.63	714212	4304.86
10	ANDHRA BANK	0	0.00	0	0.00	0	14.21
11	BANK OF MAHARASHTRA	1671	0.00	190	3.87	40	91.72
12	CORPORATION BANK	408	5.31	500	5.00	47087	722.04
13	DENA BANK	5178	78.45	3066	59.05	276692	93.91
14	IDBI LTD.	0	0.00	21106	163.48	85734	628.49
15	INDIAN BANK	10443	1363.82	3625	60.18	33930	396.22
16	INDIAN OVERSEAS BANK	12329	333.75	2603	34.09	113257	414.51
17	ORIENTAL BANK OF COMMERCE	121093	1958.15	43263	788.17	239994	3599.37
18	PUNJAB & SIND BANK	77753	1731.70	10292	300.72	109188	977.58
19	STATE BANK OF B & J	0	0.00	3	0.31	227	5.20
20	STATE BANK OF HYDERABAD	0	0.00	0	0.00	0	0.16
21	STATE BANK OF MYSORE	0	0.00	0	0.00	0	0.00
22	STATE BANK OF PATIALA	8091	89.07	1249	23.71	16176	201.35
23	STATE BANK OF TRAVANCORE	0	0.00	0	0.00	0	0.00
24	UCO BANK	5543	100.64	9307	163.97	81860	1101.62
25	UNITED BANK OF INDIA	549	4.89	836	9.68	4550	57.70
26	VIJAYA BANK	1019	12.08	654	8.56	3713	48.13
27	BHARATIYA MAHILA BANK	0	0.00	0	0.00	0	0.00
28	AXIS BANK	52	0.12	2581	109.38	6254	435.65
29	HDFC BANK LTD.	11112	455.01	80600	243.03	127203	950.49
30	ICICI BANK LTD	0	0.00	0	0.00	0	146.04
31	INDUSIND BANK LTD.	10	0.00	108	4.14	91	0.00
32	KOTAK MAHINDRA BANK LTD.	0	0.00	0	0.00	0	0.07
33	THE FEDERAL BANK LTD.	0	0.00	0	0.00	151	13.80
34	THE JAMMU & KASHMIR BANK LTD.	0	0.00	0	0.00	0	0.00
35	THE KARNATKA BANK LTD	0	0.00	0	0.00	0	6.23
36	THE NAINITAL BANK LTD	1168	33.43	352	8.94	5735	74.63
37	THE SOUTH INDIAN BANK LTD.	0	0.00	0	0.00	0	0.00
	<b>TOTAL OF COMMERCIAL BANK</b>	<b>1849161</b>	<b>24279.80</b>	<b>956583</b>	<b>9389.93</b>	<b>9304709</b>	<b>59790.85</b>
38	U P S G V BANK LTD	0	0.00	0	0.00	0	0.00
39	U P COOP BANK LTD	134122	536.87	49039	165.72	8473359	7449.43
	<b>TOTAL OF CO-OP. BANKS</b>	<b>134122</b>	<b>536.87</b>	<b>49039</b>	<b>165.72</b>	<b>8473359</b>	<b>7449.43</b>
40	ALLAHABAD U P GRAMIN BANK	4769	42.57	26732	284.72	611701	4703.14
41	GRAMIN BANK OF ARYAVART	340235	3585.22	81932	1018.19	1390382	6829.62
42	BARODA UTTAR PRADESH GRAMIN BANK	140806	1634.54	40444	493.15	1677306	3756.99
43	KASHI GOMTI SAMYUT GRAMIN BANK	33563	155.11	37639	304.83	779129	975.98
44	PRATHAMA BANK	146995	1698.91	39378	442.35	47453	3141.03
45	PURVANCHAL KSHETRIYA GRAMIN BANK	382822	1852.48	20637	227.95	619932	2226.75
46	SARVA U P GRAMIN BANK	77078	1302.40	30181	495.79	319461	3334.97
	<b>TOTAL OF RRBs</b>	<b>1126268</b>	<b>10271.23</b>	<b>276943</b>	<b>3266.99</b>	<b>5445364</b>	<b>24968.47</b>
	<b>GRAND TOTAL</b>	<b>3109551</b>	<b>35087.90</b>	<b>1282565</b>	<b>12822.64</b>	<b>23223432</b>	<b>92208.75</b>

**PROGRESS UNDER INSURANCE SCHEMES****KISAN CREDIT CARD/CROP LOAN****AS ON DEC 2016**

(Amt. In Lacs)

SL. NO.	NAME OF BANK	FARMERS COVERED UNDER					
		Personal Accident Insurance Scheme (PAIS)					
		During the year (w.e.f. 01.04.2016 To 31.12.2016) No.	Cumulative (Since inception) No.	Lodgement of		Claims settled	
		No.	Amt.	No.	Amt.		
1	ALLAHABAD BANK	65383	939125	18	9.00	0	0.00
2	BANK OF BARODA	44528	610231	41	19.80	18	9.00
3	BANK OF INDIA	208291	275163	12	0.00	8	0.00
4	CANARA BANK	65415	1397157	0	0.00	0	0.00
5	CENTRAL BANK OF INDIA	29078	202482	0	0.00	0	0.00
6	PUNJAB NATIONAL BANK	80703	2654320	6	3.00	0	0.00
7	STATE BANK OF INDIA	80150	1011699	0	0.00	0	0.00
8	SYNDICATE BANK	163661	348438	38	18.50	3	1.50
9	UNION BANK OF INDIA	39039	714212	12	2.00	12	4.00
10	ANDHRA BANK	0	0	0	0.00	0	0.00
11	BANK OF MAHARASHTRA	190	40	0	0.00	0	0.00
12	CORPORATION BANK	500	47087	0	0.00	0	0.00
13	DENA BANK	3066	276692	0	0.00	0	0.00
14	IDBI LTD.	21106	85734	0	0.00	0	0.00
15	INDIAN BANK	3625	33930	0	0.00	0	0.00
16	INDIAN OVERSEAS BANK	2603	113257	0	0.00	0	0.00
17	ORIENTAL BANK OF COMMERCE	43263	239994	0	0.00	0	0.00
18	PUNJAB & SIND BANK	10292	109188	0	0.00	0	0.00
19	STATE BANK OF B & J	3	227	0	0.00	0	0.00
20	STATE BANK OF HYDERABAD	0	0	0	0.00	0	0.00
21	STATE BANK OF MYSORE	0	0	0	0.00	0	0.00
22	STATE BANK OF PATIALA	1249	16176	0	0.00	0	0.00
23	STATE BANK OF TRAVANCORE	0	0	0	0.00	0	0.00
24	UCO BANK	9307	81860	0	0.00	0	0.00
25	UNITED BANK OF INDIA	836	4550	0	0.00	0	0.00
26	VIJAYA BANK	654	3713	0	0.00	0	0.00
27	BHARATIYA MAHILA BANK	0	0	0	0.00	0	0.00
28	AXIS BANK	2581	6254	0	0.00	0	0.00
29	HDFC BANK LTD.	80600	127203	0	0.00	0	0.00
30	ICICI BANK LTD	0	0	0	0.00	0	0.00
31	INDUSIND BANK LTD.	108	91	0	0.00	0	0.00
32	KOTAK MAHINDRA BANK LTD.	0	0	0	0.00	0	0.00
33	THE FEDERAL BANK LTD.	0	151	0	0.00	0	0.00
34	THE JAMMU & KASHMIR BANK LTD.	0	0	0	0.00	0	0.00
35	THE KARNATKA BANK LTD	0	0	0	0.00	0	0.00
36	THE NAINITAL BANK LTD	352	5735	0	0.00	0	0.00
37	THE SOUTH INDIAN BANK LTD.	0	0	0	0.00	0	0.00
	<b>TOTAL OF COMMERCIAL BANKS</b>	<b>956583</b>	<b>9304709</b>	<b>127</b>	<b>52.30</b>	<b>41</b>	<b>14.50</b>
38	U P S G V BANK LTD	0	0	0	0	0	0
39	U P COOP BANK LTD	49039	8473359	116	0.00	87	0.00
	<b>TOTAL OF COOPERATIVE BANKS</b>	<b>49039</b>	<b>8473359</b>	<b>116</b>	<b>0.00</b>	<b>87</b>	<b>0.00</b>
40	ALLAHABAD U P GRAMIN BANK	26732	611701	104	52.00	25	11.52
41	GRAMIN BANK OF ARYAVART	81932	1390382	45	22.25	44	21.75
42	BARODA UTTAR PRADESH GRAMIN BANK	40444	1677306	50	25.00	1	0.50
43	KASHI GOMTI SAMYUT GRAMIN BANK	37639	779129	0	0.00	0	0.00
44	PRATHAMA BANK	39378	47453	60	30.00	58	29.00
45	PURVANCHAL KSHETRIYA GRAMIN BANK	20637	619932	32	16.00	0	0.00
46	SARVA U P GRAMIN BANK	30181	319461	45	53.51	23	18.30
	<b>TOTAL OF RRBs</b>	<b>276943</b>	<b>5445364</b>	<b>336</b>	<b>198.76</b>	<b>151</b>	<b>81.07</b>
	<b>GRAND TOTAL</b>	<b>1282565</b>	<b>23223432</b>	<b>579</b>	<b>251.06</b>	<b>279</b>	<b>95.57</b>

17/02/2017

खरीफ 2016 में प्रदेश में प्रधानमंत्री फसल बीमा योजना की समेकित प्रगति

क्र. सं.	जिल्ला	किसानों का नाम	बीमा संस्था का नाम	बीमा लेन (रु. में)	नगद ससि (लाख रु. में)	कृषक अंश	श्रीमिष (लाख रु. में)	राज्य द्वारा अनुदान	कुल श्रीमिष	वितरित नगद (लाख रु. में)
1	सहारनपुर	AIC	31170	19148.55	16202.32	268.40	25.15	25.15	318.71	1192
2	मुजफ्फरनगर	AIC	41071	37372.55	54346.35	552.27	2.20	2.20	556.68	1607
3	बारांसी	ICICI	40992	27442.10	32313.50	646.27	0.00	0.00	646.27	5094
4	मेरठ	AIC	113233	83963.20	102862.17	1466.94	27.36	27.36	1521.66	7893
5	बारांसी	AIC	19878	14112.20	17662.46	275.90	5.48	5.48	286.87	116
6	मुजफ्फरनगर	AIC	13261	10922.98	15518.52	233.94	0.00	0.00	233.94	41
7	मिर्जापुर	AIC	52868	37848.76	19719.68	391.92	97.20	97.20	586.32	7308
8	बारांसी	AIC	5879	4308.64	4138.58	62.08	0.00	0.00	62.08	422
9	बारांसी	AIC	5875	4904.36	2392.39	47.85	11.96	11.96	71.77	1641
10	मेरठ	AIC	13117	8948.22	8114.48	116.58	17.72	17.72	152.01	3547
11	बारांसी	AIC	110898	81045.17	67546.11	1128.26	132.36	132.36	1392.99	13075
12	बारांसी	AIC	44605	39174.22	17473.77	349.48	195.04	195.04	739.56	3351
13	बारांसी	AIC	20179	19557.67	6083.21	121.66	25.83	25.83	173.32	936
14	बारांसी	AIC	25123	24341.62	9881.22	187.83	5.10	5.10	198.03	4006
15	बारांसी	AIC	15068	13101.92	4656.12	83.53	7.60	7.60	98.74	253
16	बारांसी	AIC	104975	96175.43	39094.31	742.50	233.57	233.57	1209.65	8546
17	बारांसी	AIC	36829	33988.30	8707.43	174.15	5.58	5.58	185.31	653
18	बारांसी	AIC	64112	78845.40	30707.53	614.15	245.29	245.29	1104.73	9016
19	बारांसी	AIC	42876	38804.89	11760.15	235.20	1.41	1.41	238.03	2374
20	बारांसी	AIC	22599	15576.84	7452.31	124.62	4.35	4.35	133.31	2958
21	बारांसी	AIC	166416	167215.42	58627.61	1148.12	256.62	256.62	1661.37	15001
22	बारांसी	AIC	51492	41559.24	27962.16	393.56	199.20	199.20	791.96	1201
23	बारांसी	AIC	52727	48918.14	19140.49	375.59	110.28	110.28	596.16	8976
24	बारांसी	AIC	51133	43886.48	27365.07	509.24	118.62	118.62	746.48	3619
25	बारांसी	AIC	61683	56366.46	29661.25	552.85	256.24	256.24	1065.33	5057
26	बारांसी	AIC	217035	196730.32	104128.96	1831.24	684.34	684.34	3199.92	18853
27	बारांसी	AIC	21537	14508.31	9907.94	198.16	2.99	2.99	204.15	1918
28	बारांसी	ICICI	46812	175323.54	22782.65	455.63	132.94	132.94	721.33	6281
29	बारांसी	ICICI	38594	27525.93	19488.41	389.77	45.13	45.13	480.02	7226
30	बारांसी	AIC	98929	84266.67	39340.27	772.98	322.64	322.64	1418.26	7542
31	बारांसी	AIC	33266	23116.40	10861.84	173.27	0.00	0.00	173.27	4354
32	बारांसी	AIC	239138	324740.84	102381.11	1989.83	503.70	503.70	2997.22	27321





खरीफ 2016 में प्रदेश में प्रधानमंत्री फसल बीमा योजना की समेकित प्रगति

क्र० सं०	जमापद	क्रियात्मक एजेंसी का नाम	वित्तिक कृषकों की संख्या	बीमित क्षेत्र (है० म०)	बीमित राशि (लाख ₹० में)	बीमित क्षेत्र (लाख ₹० में)		शुभक अंश	शुभक द्वारा अनुदान		शुभक द्वारा अनुदान	वित्तित कृषिपति (लाख ₹० में)	
						शुभक अंश	शुभक द्वारा अनुदान		शुभक द्वारा अनुदान	लाभाधिक शुभक		भागीधरि	
54	गोरखपुर	ICICI	42925	46649.42	15687.83	313.76	274.54	274.54	862.83	22553	1565.67		
55	मुरादाबाद	AIC	29913	22754.02	10203.93	203.90	40.68	40.68	285.25	3898	108.69		
56	देवरिया	AIC	25176	21600.47	9019.49	180.39	45.10	45.10	270.58	6625	252.69		
57	फतेहगढ़	AIC	39105	26637.86	14508.26	249.85	26.19	26.19	302.24	17297	676.22		
58	गोरखपुर मण्डल	AIC	13719	117641.77	49419.52	947.90	386.50	386.50	1720.91	50373	2603.27		
59	बस्ती	AIC	30049	24693.96	11382.71	227.05	56.61	56.61	340.27	17404	762.14		
60	सिद्धार्थ नगर	AIC	17434	18244.25	7723.16	154.46	204.66	204.66	563.79	6546	295.07		
61	सतलुजा	AIC	19216	15438.03	6627.47	132.55	99.41	99.41	331.36	1774	61.98		
62	बलिया	AIC	66699	58376.23	25733.33	514.06	360.68	360.68	1235.42	25724	1119.19		
63	अमरा	AIC	24215	16004.29	6749.67	134.99	81.05	81.05	297.09	8032	256.79		
64	सवाई	AIC	61624	52064.95	19229.97	384.60	574.74	574.74	1534.08	9909	552.66		
65	गोरखपुर	AIC	92321	64169.44	30300.51	606.01	155.11	155.11	916.23	14586	411.92		
66	सदर	AIC	98274	40893.65	25768.22	401.95	20.67	20.67	443.28	15729	249.11		
67	जौनपुर	AIC	90390	81457.08	37010.90	738.68	455.63	455.63	1649.94	26376	1178.11		
68	जौनपुर मण्डल	AIC	78582	63876.76	47701.35	811.98	192.93	192.93	1197.83	6232	307.69		
69	बलिया	AIC	445406	318466.17	167760.62	3078.22	1480.12	1480.12	6038.45	80864	2956.28		
70	अम्बेकर नगर	AIC	55161	34229.58	15632.94	314.32	256.33	256.33	826.98	10937	352.53		
71	गुलामपुर	AIC	55638	40213.12	18158.67	362.68	180.61	180.61	723.90	6772	278.89		
72	सवाई	AIC	32685	22298.88	10814.96	216.30	108.15	108.15	432.60	11238	368.82		
73	अम्बेकर नगर	AIC	74729	49103.14	23118.36	461.66	691.42	691.42	1844.49	24146	734.49		
74	फैजाबाद मण्डल	AIC	43368	53824.08	24200.83	484.02	36.30	36.30	556.62	8384	355.55		
75	गोण्ड	AIC	261581	199668.80	91925.75	1838.98	1272.80	1272.80	4384.58	61477	2090.28		
76	बलिया	AIC	62655	41896.09	20091.79	416.65	240.79	240.79	898.23	14595	471.85		
77	अम्बेकर नगर	AIC	33667	25386.65	13291.65	236.21	15.49	15.49	267.20	8183	399.28		
78	अम्बेकर नगर	AIC	64474	51239.38	24431.52	474.80	162.26	162.26	799.33	18331	890.70		
79	सदर	ICICI	2310	80161.15	8320.98	166.42	187.28	187.28	540.86	1811	8.72		
80	सदर	AIC	184101	198683.27	66135.91	1294.09	605.77	605.77	2505.62	42921	1846.55		
81	सदर	AIC	3392940	3293601.85	1262759.25	23742.36	18901.95	18901.95	61546.26	553843	26976.21		

PORTAL PROGRESS PMFBY RABI 2016-17							
SNo	District	No. of Farmers Insured	Loanee	Non Loanee	Area Insured (Hectare)	Sum Insured (Rs.)	Premium Collected (Rs.)
1	Agra	28102	28050	52	26915.00	798175550.00	13280580.00
2	Aligarh	35711	35700	11	32134.00	1679571750.00	27972596.00
3	Allahabad	39950	39950	0	39831.00	1793272200.00	29920000.00
4	Ambedkar Nagar	46750	46750	0	33931.00	1374199050.00	22885000.00
5	Amethi	35700	35700	0	31702.00	1326711960.00	19900679.00
6	Amroha	15074	14995	79	15654.25	726006915.70	11699264.87
7	Auraiya	21940	18700	3240	17242.00	650906350.00	10807263.00
8	Azamgarh	28050	28050	0	19614.00	781898750.00	13005000.00
9	Baghpat	2550	2550	0	1704.00	87872150.00	1190000.00
10	Bahraich	42500	42500	0	41395.00	1846765350.00	27455000.00
11	Ballia	22950	22950	0	22570.00	796896500.00	13260000.00
12	Balrampur	24650	24650	0	18817.00	784406350.00	13090000.00
13	Banda	58505	57800	705	65133.00	1009917150.00	16796265.00
14	Bara Banki	42500	42500	0	41484.00	1764793650.00	29240000.00
15	Bareilly	24650	24650	0	19986.00	779818900.00	13005000.00
16	Basti	25500	25500	0	21430.00	887186650.00	14790000.00
17	Bhadohi	7650	7650	0	5684.00	236725850.00	3910000.00
18	Bijnor	14450	14450	0	9576.00	448399650.00	7480000.00
19	Budaun	42500	42500	0	39128.00	1347056200.00	22185000.00
20	Bulandshahr	55335	55250	85	41028.00	1913261200.00	31897154.00
21	Chandauli	17850	17850	0	16933.00	795410450.00	13260000.00
22	Chitrakoot	39100	39100	0	41763.00	675396400.00	11220000.00
23	Deoria	20625	20400	225	17975.00	679212100.00	11283458.00
24	Etah	21430	21250	180	20686.00	759127600.00	12028848.00
25	Etawah	18800	17000	1800	15094.00	731355750.00	12188000.00
26	Faizabad	42500	42500	0	27211.00	1114303250.00	18530000.00
27	Farrukhabad	24650	24650	0	19843.00	770179900.00	12835000.00
28	Fatehpur	60698	57800	2898	54398.00	2192372950.00	36531155.00
29	Firozabad	34023	34000	23	32219.00	1142797550.00	19047990.00
30	Gautam Buddha	3400	3400	0	2783.00	121309450.00	2040000.00
31	Ghaziabad	1700	1700	0	1534.00	74666550.00	935000.00
32	Ghazipur	19914	17000	2914	15990.00	688854000.00	11100993.00
33	Gonda	51000	51000	0	34655.00	1455460100.00	24225000.00
34	Gorakhpur	37591	37185	406	35277.34	1571217387.00	23524212.20
35	Hamirpur	47110	46750	360	67718.00	673610700.00	11247521.00
36	Hapur	8561	8500	61	5068.00	277501100.00	4610806.00
37	Hardoi	79090	76500	2590	68333.00	2783305500.00	46389146.00
38	Hathras	15302	15300	2	15389.00	567777650.00	9435500.00
39	Jalaun	68737	68000	737	120727.00	879610000.00	14639235.00
40	Jeonpur	31477	27200	4277	18136.00	638497700.00	10597329.00

SNo	District	No. of Farmers Insured	Loanee	Non Loanee	Area Insured (Hectare)	Sum Insured (Rs.)	Premium Collected (Rs.)
41	Jhansi	181198	180659	539	190126.04	7208438862.00	108286567.08
42	Kanhan	30480	29750	730	23745.00	842891000.00	14046630.00
43	Kanpur Dehat	42530	42500	30	36207.00	1309428050.00	21848700.00
44	Kanpur Nagar	51535	51000	535	40179.00	1992627850.00	23195580.00
45	Kasganj	12826	12750	76	11088.00	355043100.00	5284200.00
46	Kaushambi	17000	17000	0	12828.00	606128350.00	8500000.00
47	Kheri	38252	38250	2	33151.00	1488484050.00	24481700.00
48	Kushinagar	25500	25500	0	18107.00	774000550.00	12920000.00
49	Lalitpur	131750	131750	0	158458.00	3241076350.00	54060000.00
50	Lucknow	18700	18700	0	13253.00	603028800.00	8418000.00
51	Mahoba	42503	42500	3	62960.00	864842450.00	14451625.00
52	Mahrajganj	23800	23800	0	19205.00	774008300.00	12920000.00
53	Mainpuri	17000	17000	0	12237.00	688635100.00	9520000.00
54	Mathura	51100	51000	100	63465.00	2231922600.00	37199500.00
55	Mau	12750	12750	0	8477.00	299028300.00	5015000.00
56	Meerut	6808	6800	8	3436.00	167176750.00	2806729.00
57	Mirzapur	51000	51000	0	64881.00	2430023350.00	40460000.00
58	Moradabad	14268	14257	11	12289.11	576150422.00	8642258.33
59	Muzaffarnagar	4250	4250	0	1557.00	71388950.00	1190000.00
60	Pilibhit	46750	46750	0	43800.00	1951295700.00	32555000.00
61	Pratapgarh	34000	34000	0	24534.00	803050250.00	13345000.00
62	Rae Bareilly	55291	55250	41	60347.00	2136718400.00	35826730.00
63	Rampur	76531	76500	31	69656.00	2863519700.00	47898269.00
64	Saharanpur	8526	8500	26	8895.00	384166350.00	6383614.00
65	Sambhal	27203	27200	3	19673.00	823435850.00	10967410.00
66	Sant Kabir Nagar	15300	15300	0	12632.00	488050450.00	8180000.00
67	Shahjahanpur	34003	34000	3	29860.00	1392779400.00	23206606.00
68	Shamli	8225	8216	9	3594.88	207210538.36	3032729.94
69	Shrawasti	23121	23064	57	19407.40	785533928.00	11783008.92
70	Siddharthnagar	14450	14450	0	16049.00	573330950.00	9520000.00
71	Sitapur	25500	25500	0	24752.00	984095150.00	16405000.00
72	Sonbhadra	31450	31450	0	47016.00	1466809700.00	24395000.00
73	Sultanpur	29750	29750	0	19420.00	847704150.00	14110000.00
74	Unnao	53640	53550	90	44866.00	1491746550.00	25000000.00
75	Varanasi	9350	9350	0	6302.00	251067050.00	4250000.00
	<b>Total</b>	<b>2524915</b>	<b>2501978</b>	<b>22937</b>	<b>2402392.02</b>	<b>82547761195.06</b>	<b>1349103954.34</b>



बैंक ऑफ बड़ौदा Bank of Baroda

पू.उ.प्र.अ./43/एस.एल.बी.सी./पी.एम.एफ.बी.वाई./१४

16.01.2017

राज्य स्तरीय बैंकर्स समिति (30 प्र0) के समस्त सदस्य बैंकों को पत्र

महोदय,

विषय: प्रधानमंत्री फसल बीमा योजना के अंतर्गत बीमित कृषकों को प्रीमियम कटौती की रसीद उपलब्ध कराने एवं बीमित कृषकों के विवरण को भारत सरकार के इंश्योरेंस पोर्टल पर अपलोड कराये जाने से सम्बन्धित

कृपया निदेशक, कृषि सांख्यिकी एवं फसल बीमा, उ0 प्र0 के उक्त विषयक पत्रांक एसकैम्प600/सी32/11ए/2016-17 दिनांक 10.01.2017 का संदर्भ ग्रहण करने का कष्ट करें जिसके द्वारा प्रधानमंत्री फसल बीमा योजना के अंतर्गत रबी मौसम में बीमित कृषकों के प्रीमियम कटौती व अन्य विवरण को भारत सरकार के पोर्टल [www.agri-insurance.gov.in](http://www.agri-insurance.gov.in) पर अपलोड किये जाने से अवगत कराया गया है। संदर्भित पत्र की छयाप्रति जिसकी विषयवस्तु स्वतः स्पष्ट है, आपके सुलभ संदर्भ एवं आवश्यक कार्यवाही के अनुरोध सहित पुनः प्रेषित किया जा रहा है।

हमें विश्वास है कि इस क्रम में आपके स्तर से आवश्यक कार्यवाही की जा रही होगी एवं समयबद्ध कार्यक्रम के अनुसार बीमा कवरेज किया गया होगा।

उक्त क्रम में आपसे अनुरोध है कि निदेशक, कृषि सांख्यिकी एवं फसल बीमा के उक्त संदर्भित पत्र के अनुसार आवश्यक कार्यवाही करने हेतु पुनः अपनी शाखाओं को निर्देशित करने का कष्ट करें।

भवदीय,

(बी. एस. टाका)

महाप्रबन्धक एवं संयोजक

राज्य स्तरीय बैंकर्स समिति (30 प्र0)

संलग्नक: उपरोक्तानुसार।

PMFBY

अग्रिम	दिनांक	18 JAN 2017
उपरोक्त	संख्या	
राजभाषा	विषय	आवक संख्या
विषय	आवक संख्या	द्वारा उप महाप्रबन्धक
अग्रिम	संख्या	एच. वि. प्रमुख
अग्रिम	संख्या	सुचना
अग्रिम	संख्या	संख्या

प्रेषक,

निदेशक,  
कृषि सांख्यिकी एवं फसल बीमा,  
उत्तर प्रदेश, कृषि भवन, लखनऊ।

सेवा में,

संयोजक,  
राज्य स्तरीय बैंकर्स समिति,  
बैंक आफ बड़ौदा, अंचल कार्यालय  
बड़ौदा हाउस, विभूति खण्ड, गोमती नगर  
लखनऊ।

पत्रांक एस-कम्प-600 / सी-32/11ए/2016-17/ लखनऊ: दिनांक: 10 जनवरी, 2017

**विषय: प्रधानमंत्री फसल बीमा योजना के अन्तर्गत बीमित कृषकों को प्रीमियम कटौती की रसीद उपलब्ध कराने एवं बीमित कृषकों के विवरण को भारत सरकार के इन्शुरेन्स पोर्टल पर अपलोड कराये जाने के सम्बन्ध में।**

महोदय,

आपके संज्ञान में है कि प्रदेश के समस्त जनपदों में प्रधानमंत्री फसल बीमा योजना को भारत सरकार के दिशानिर्देशों के अनुरूप वर्ष 2016-17 के खरीफ व रबी मौसम में संचालित किया जा रहा है। भारत सरकार के दिशानिर्देशों के अनुरूप बैंक शाखाओं को खरीफ मौसम में दिनांक 10 अगस्त, 2016 एवं रबी मौसम में दिनांक 31 दिसम्बर, 2016 के पश्चात 15 दिन के अंदर बीमित कृषकों के पूर्ण विवरण को भारत सरकार के इन्शुरेन्स पोर्टल [www.agri-insurance.gov.in](http://www.agri-insurance.gov.in) पर अपलोड किया जाना है। इस सम्बन्ध में नियंत्रक/नोडल बैंक शाखा को बैंक शाखाओं को आवश्यक व्यवस्था व दिशानिर्देश सुनिश्चित कराने का दायित्व निर्धारित किया गया है।

प्रमुख सचिव, कृषि उ0प्र0 शासन की अध्यक्षता में दिनांक 20 जुलाई, 2016 को बैंकों के प्रमुखों एवं बीमा कम्पनियों की अधिकारियों के साथ आहूत बैठक में तदनुसार कार्यवाही हेतु बैंकों को निर्देशित किया गया है। इसी क्रम में इस कार्यालय स्तर से भी समय-समय पर योजना के प्रावधानों के अनुरूप नियंत्रक/नोडल बैंक शाखाओं को बीमित कृषकों के पूर्ण विवरण को इन्शुरेन्स पोर्टल पर अपलोड किये जाने निर्देश जारी किये गये हैं तथापि खरीफ 2016 मौसम में अधिकांश बैंक शाखाओं के स्तर से अपेक्षित सूचनाओं को पोर्टल पर अपलोड नहीं किया गया है।

उपरोक्त परिप्रेक्ष्य में भारत सरकार के संलग्न पत्र संख्या-11018/01/2005-क्रेडिट-॥ दिनांक 02.01.2017 द्वारा रबी 2016-17 में प्रधानमंत्री फसल बीमा योजना के अन्तर्गत बैंक शाखाओं के स्तर से समय से बीमित कृषकों के विवरण को इन्शुरेन्स पोर्टल पर अपलोड करने के साथ-साथ सभी बीमित कृषकों को प्रीमियम कटौती की रसीद भी उपलब्ध कराने के निर्देश दिये गये हैं। इन्शुरेन्स पोर्टल पर वांछित विवरण अपलोड न कराये जाने की स्थिति में भारत सरकार द्वारा प्रीमियम पर देय अनुदान की धनराशि को अवमुक्त नहीं किया जायेगा।

अतः अनुरोध है कि कृपया भारत सरकार के उक्त संदर्भित पत्र दिनांक 2 जनवरी, 2017 में की गयी अपेक्षा के अनुरूप बैंक शाखाओं के स्तर से वांछित कार्यवाही सुनिश्चित कराये जाने हेतु अपने स्तर से प्रभावी निर्देश जारी करते हुए नियमित अनुश्रवण सुनिश्चित करने का कष्ट करें। कृपया कृत कार्यवाही से अधोहस्ताक्षरी भी अवगत कराने का कष्ट करें।

संलग्नक : यथोपरि।

भवदीय,  
(विनोद कुमार)  
निदेशक।

प्रतिलिपि निम्नलिखित को सूचनार्थ प्रेषित :-

1. श्रीमती पद्मजा सिंह, निदेशक क्रेडिट, भारत सरकार, कृषि एवं किसान कल्याण मंत्रालय, कृषि, सहकारिता एवं किसान कल्याण विभाग, कृषि भवन, नई दिल्ली।
2. प्रमुख सचिव, कृषि, उ0प्र0 शासन, कृषि अनुभाग--2, सचिवालय, लखनऊ।
3. महानिदेशक, संस्थागत वित्त एवं वाह्य सहायता परियोजना महानिदेशालय, 16 विधानसभा मार्ग, लखनऊ को इस अनुरोध के साथ कि कृपया अपने स्तर से भी प्रदेश के सभी बैंकों को भारत सरकार के निर्देशानुसार कार्यवाही सुनिश्चित करने हेतु निर्देशित करने का कष्ट करें।

संलग्नक : यथोपरि।

(विनोद कुमार)  
निदेशक।

No. 11018/01/2015-Credit II

Government of India

Ministry of Agriculture & Farmers Welfare

Department of Agriculture, Cooperation & Farmers Welfare

:::: ::::

Krishi Bhavan, New Delhi

Dated the

2<sup>nd</sup> Jan. 2017

To

The Principal Secretary (Agri.)/Coop./Hort.),

Government of \_\_\_\_\_ (All States/UTs)

**Subject : Development of Integrated IT Platform for administration of PMFBY & RWBCIS - updating & uploading of notification and coverage data on National Crop Insurance Portal and use of CCES-Agri Apps for reporting of CCES data- regarding.**

Sir/Madam,

I am directed to inform that Government is implementing a new Crop Insurance Scheme, namely, "Pradhan Mantri Krishi Fasal Bima Yojana (PMFBY)" to replace National Agricultural Scheme (NAIS) and Modified National Agricultural Insurance Scheme (MNAIS) from Kharif 2016 season along with Restructured Weather Based Crop Insurance Scheme (RWBCIS). The various improvements that have been incorporated in the PMFBY have been widely publicized. In addition, a new Package Insurance Scheme, namely, Unified Package Insurance Scheme (UPIS) to provide risk coverage of crops, assets, life and student safety to farmers has also been approved for its implementation on Pilot basis in selected districts from Kharif 2016 season.

The detailed Operational Guidelines of PMFBY & RWBCIS have also been prepared in consultation with all stakeholders, including State Governments, which inter alia provide that the issuance of notification by the State Government/UT Administration of the scheme (provision No. V) will imply their acceptance of all provisions, modalities and guidelines of the scheme(s).

As per the provisions of Operational Guidelines of PMFBY & RWBCIS (Refer Sections XXV of Operational Guidelines), Government has designed a crop insurance portal [www.agri-insurance.gov.in](http://www.agri-insurance.gov.in) for integration of all stakeholders on a uniform IT platform to ensure better administration, coordination and transparency for getting real time information, monitoring and service delivery, particularly for Direct Benefit Transfer (DBT) to the beneficiary farmers, deduplication of beneficiaries, integration of agricultural loans, land records of the farmers, etc. Further, the use of Smartphone and CCES-Agri App in conducting and reporting of Crop Culture Experiments (CCES) data is compulsory to ensure transparency and time bound submission of yield data &

settlement of claims to insured farmers. Also, in keeping with the recent guidelines of the Government for development of Government websites, Village Codes adopted by Census of India have been utilized for development of the unified platform to make it more dynamic, unified and to integrate with other stakeholders/websites. The letters issued in this regard by Ministry of Electronics & Information Technology, Government of India alongwith the Report on Location Code Standardization is enclosed for your perusal.


The PMFBY being flagship programme of the Government and a dedicated IT platform [www.agri-insurance.gov.in](http://www.agri-insurance.gov.in) has been developed at national level for administration and monitoring by different stakeholders including States, Financial Institutions, Insurance Companies etc. As a result, the entire process of administrative Crop Insurance will become automated to ensure time bound settlement of claims to the farmers.

However, it has been observed that some of the States/UTs have not provided all requisite information for proper development and functioning of the Crop Insurance Portal well in time including administrative mapping of Insurance unit with census village code, digitization of notification etc during Kharif 2016 season and as a result, Stakeholders including financial Institutions & Insurance companies could not be able to upload the requisite data/information well in time. Moreover, most of the States/UTs have also not used the smart phone/CCE-Agri App or used them in fewer areas during Kharif 2016.

Now, it has also been decided to distribute a acknowledgement receipt and a pocket size folio containing brief information of the PMFBY to all insured farmers by the Financial Institutions in association with concerned General Insurance companies from Rabi 2016-17 itself which require quick flow of complete information of each insured farmers amongst all stakeholders through Integrated National Crop Insurance Portal. Hence, aforesaid provisions including use of Smartphone - CCEs Agri Apps would also be strictly implemented from Rabi 2016-17.

It is therefore, State/UT Governments are requested to strictly adhere to the provisions of the scheme including mandatory updating location matters of insured village as per village census code, digitization of notification and uploading of other information/data on national portal and use of Smartphone & Agri app for CCEs from Rabi 2016-17 season in a time bound manners, falling which Central Government share in premium subsidy would not be released.

Yours faithfully,



(Dr. Ashish Kumar Bhutani)

Joint Secretary to the Government of India

Encl: as above

Copy to : All empanelled insurance companies.



सूक्ष्म लघु एवं मध्यम उद्योगों को अग्रिम

भारत सरकार द्वारा सूक्ष्म, लघु एवं मध्यम उद्योगों को बढ़ावा देने के उद्देश्य से The Micro, Small and Medium Enterprises Development Act, 2006 लागू किया गया है तथा अधिसूचना संख्या S.O.1154 (E) dt.18<sup>th</sup> July 2006 द्वारा इस अधिनियम के क्रियाव्ययन हेतु 2 अक्टूबर 2006 का दिन तय किया। इस अधिनियम के अंतर्गत सूक्ष्म, लघु एवं मध्यम उद्योगों को निम्नानुसार परिभाषित किया गया है:-

विवरण	विनिर्माण उद्योग के प्लांट एवं मशीनरी क्षेत्र में निवेश	सेवा क्षेत्र के उद्योग में उपकरण हेतु निवेश
सूक्ष्म उद्योग	₹25.00 लाख तक	₹10.00 लाख तक
लघु उद्योग	₹25.00 लाख से ऊपर एवं ₹500.00 लाख	₹10.00 लाख से ऊपर एवं ₹200.00 लाख
मध्यम उद्योग	₹500.00 लाख से ऊपर एवं ₹1000.00 लाख	₹200.00 लाख से ऊपर एवं ₹500.00 लाख

बैंकवार सूक्ष्म एवं लघु उद्योगों की दिसम्बर 2016 तक की अद्यतन प्रगति रिपोर्ट संलग्नक- 1 एवं 2 के माध्यम से परिलक्षित की गयी है।

उल्लेखनीय है कि भारतीय रिजर्व बैंक द्वारा इस सेक्टर की सघन समीक्षा नियमित रूप से Empowered Committee on MSME के माध्यम से की जा रही है।

SIDBI की CGTMSE योजना

यहाँ यह भी उल्लेख करना समीचीन होगा कि इस योजनांतर्गत उत्तर प्रदेश का सम्पूर्ण भारत में प्रथम स्थान रहा है। इसी क्रम में बैंकों द्वारा SIDBI की CGTMSE योजना के अंतर्गत लघु उद्यमियों को कवरेज प्रदान किया जाना चाहिए तथा ₹ 1.00 करोड़ तक के ऋण प्रस्तावों पर सम्पाशिवक प्रतिभूति की मांग नहीं की जानी चाहिये। नोडल एजेंसी सिडबी से प्राप्त बैंकवार व जनपदवार सूची संलग्नक- 3 से 5 के माध्यम से प्रस्तुत की गयी है।

आर्टिजन क्रेडिट कार्ड योजना

सभी शिल्पकारों को उत्पादन एवं विनिर्माण गतिविधियों हेतु इस योजना के अंतर्गत कवरेज उपलब्ध है। प्राथमिकता ऐसे शिल्पकारों को दी जाएगी जो उद्योग अथवा हस्तशिल्प विभाग से पंजीकृत होंगे साथ ही क्लस्टर के अंतर्गत समूहों को भी ऋण वितरण हेतु प्राथमिकता दिये जाने का प्रावधान है। योजनांतर्गत ₹ 2.00 लाख तक का कम्पोजिट ऋण दिया जा सकता है तथा लाभार्थी को ग्रुप इंश्योरेंस का लाभ दिया जाता है। अद्यतन प्रगति के अनुसार समीक्षा अवधि वित्तीय वर्ष 2016-17 के दौरान -1978- शिल्पियों को यह सुविधा प्रदान की गयी है तथा अद्यतन कुल -64226- शिल्पी इस योजनांतर्गत आच्छादित किये जा चुके हैं। योजना की प्रगति संलग्नक- 6 के माध्यम से प्रस्तुत है।



### प्रधानमंत्री मूद्रा योजना (पी.एम.एम.वाई.)

भारत सरकार द्वारा अति लघु इकाइयों के विकास तथा पुनर्वित्तपोषण संबंधी गतिविधियों हेतु एक नयी संस्था का गठन दिनांक 08.04.2015 को किया गया है जिसका नाम मुद्रा (MUDRA-Micro Units Development & Refinancing Agency Ltd.) है। मुद्रा का उद्देश्य गैर निगमित लघु व्यवसाय क्षेत्र को निधिपोषण उपलब्ध कराना है तथा एनसीबीएस सेगमेंट अथवा अनौपचारिक क्षेत्र को मुख्यधारा से जोड़ने हेतु उनकी आवश्यकताओं की पूर्ति कराना है।

प्रधानमंत्री मुद्रा योजना के अंतर्गत निम्न योजनाओं का प्रावधान किया गया है:-

- शिशु : ₹ 50,000 तक के ऋण
  - किशोर : ₹ 50,000 से अधिक तथा ₹ 5 लाख तक के ऋण
  - तरुण : ₹ 5 लाख से ₹ 10 लाख तक के ऋण
- ❖ भारत सरकार की इस महत्वाकांक्षी योजना की सघन समीक्षा विभिन्न स्तरों पर की जा रही है। दिनांक 08.03.2017 को संयुक्त सचिव, वित्तीय सेवायें विभाग, वित्त मंत्रालय, भारत सरकार द्वारा वीडियो कॉन्फ्रेंस के माध्यम से एक समीक्षा बैठक की गयी जिसमें योजना की प्रगति की समीक्षा के साथ ही इसमें व्यापक सुधार हेतु निर्देशित किया गया।
- ❖ वित्तीय वर्ष 2016-17 हेतु बैंकवार अद्यतन प्रगति संलग्नक - 7 द्वारा प्रस्तुत की गयी है। योजनांतर्गत सूक्ष्म इकाई ऋण गारण्टी निधि का प्रावधान किया गया है। भारत सरकार द्वारा सूक्ष्म इकाई ऋण गारण्टी निधि (सी.जी.एफ.एम.यू) का उद्देश्य बैंकों/गैर बैंकिंग वित्तीय कम्पनियों इत्यादि द्वारा पात्र उधारकर्ताओं को प्रदान किये गये अल्प ऋणों के प्रति भुगतान की गारण्टी देना। इसके अंतर्गत पात्रता की शर्तें संलग्नक - 8 के माध्यम से प्रस्तुत हैं। अन्य विवरण एन.सी.जी.टी.सी. की वेबसाइट [www.ncgtc.in](http://www.ncgtc.in) पर उपलब्ध है।



## स्टैंड अप इण्डिया योजना

- ❖ माननीय प्रधानमंत्री, भारत सरकार द्वारा दिनांक 05.04.2016 को स्टैंड अप इण्डिया योजना का शुभारम्भ किया गया। इस योजना का उद्देश्य अनुसूचित जाति/जनजाति एवं महिला उद्यमियों को ग्रीन फील्ड उद्यमों हेतु 10 लाख से 1 करोड़ तक का ऋण उपलब्ध कराना है। इस योजनांतर्गत प्रत्येक बैंक शाखा को एक अनुसूचित जाति/जनजाति एवं एक महिला उद्यमी को ऋण उपलब्ध कराने का लक्ष्य निर्धारित किया गया है। योजना के अंतर्गत बैंकवार अद्यतन प्रगति संलग्नक - 9 के द्वारा प्रस्तुत है
- ❖ इस योजना हेतु भारत सरकार के पोर्टल [www.standupmitra.in](http://www.standupmitra.in) पर सभी जानकारी उपलब्ध है तथा सभी स्टैकहोल्डर्स द्वारा इस पोर्टल के माध्यम से ही योजना की जानकारी/ प्रगति रिपोर्ट इत्यादि का अपडेशन अनिवार्य है इसीलिए समस्त सदस्य बैंको एवं अग्रणी जिला प्रबन्धको को सूचित किया जाता है कि प्रत्येक लोन एप्लिकेशन का स्टेटस पोर्टल पर अवश्य अपडेट करे जिससे योजनान्तर्गत सही प्रगति पोर्टल पर परिलक्षित हो सके। इसी क्रम में यह भी सूचित करना चाहते हैं कि प्रत्येक संवितरण (disbursement) / पुनर्भुगतान (repayment) के बाद बैंक शाखाएं सम्बन्धित खाते में इसका अद्यतन (updatation) अवश्य करें।
- ❖ योजनांतर्गत स्टैंड-अप इण्डिया ऋण गारण्टी योजना (CGSSI) का प्रावधान किया गया है जिसके अंतर्गत अनुसूचित वाणिज्यिक बैंक को तथा अन्य उधारदात्री संस्थाओं द्वारा स्वीकृत ₹10 लाख से अधिक और ₹100 लाख तक की ऋण सुविधा की गारण्टी प्रदान करनी होगी। इसके अंतर्गत पात्रता की शर्तें संलग्नक - 10 के माध्यम से प्रस्तुत है। अन्य विवरण एन.सी.जी.टी.सी. की वेबसाइट [www.negtc.in](http://www.negtc.in) पर उपलब्ध है।

**PROGRESS OF ADVANCES TO MICRO & SMALL ENTERPRISES  
ADVANCES TO MICRO ENTERPRISES AS ON DEC 2016**

SL. NO.	NAME OF BANK	DISBURSEMENT DURING THE YEAR (01.04.2016 To 31.12.2016)		OUTSTANDING AS AT THE QUARTER ENDED 31.12.2016		REJECTED/ RETURNED		PROPOSAL PENDING FROM (01.04.2016 To 31.12.2016)				RECOVERY %
		NO.	AMT.	NO.	AMT.	NO.	AMT.	FOR SANCTION	NO.	AMT.	NO.	
1	ALLAHABAD BANK	22139	46202.33	143280	365923.26	24	64.04	53	149.26	22	150.99	42.98
2	BANK OF BARODA	7363	66660.16	99185	602448.85	0	0.00	0	0.00	0	0.00	83.75
3	BANK OF INDIA	0	0.00	81431	299251.50	0	0.00	0	0.00	0	0.00	0.00
4	CANARA BANK	4235	10590.65	43142	141687.98	0	0.00	0	0.00	0	0.00	0.00
5	CENTRAL BANK OF INDIA	5221	7713.46	57667	114843.03	0	0.00	0	0.00	0	0.00	0.00
6	PUNJAB NATIONAL BANK	75674	123416.94	161630	439123.00	4	2.30	0	0.00	0	0.00	68.10
7	STATE BANK OF INDIA	12048	50578.60	55374	178381.37	0	0.00	0	0.00	0	0.00	0.00
8	SYNDICATE BANK	9090	71149.25	26546	96015.75	0	0.00	3	2.90	140	607.00	0.00
9	UNION BANK OF INDIA	19883	57495.28	111645	304587.88	17	24.20	11	108.41	0	0.00	68.14
10	ANCHRA BANK	0	0.00	1798	8987.00	0	0.00	0	0.00	0	0.00	0.00
11	BANK OF MAHARASHTRA	129	5731.00	0	21098.00	0	0.00	0	0.00	0	0.00	0.00
12	CORPORATION BANK	0	0.00	4578	70085.00	0	0.00	0	0.00	0	0.00	0.00
13	IDENA BANK	989	13306.00	5928	23398.00	0	0.00	0	0.00	0	0.00	0.00
14	IDBI LTD.	22157	19346.93	28831	71248.69	0	0.00	0	0.00	0	0.00	0.00
15	INDIAN BANK	2684	6007.54	5430	23301.54	0	0.00	0	0.00	0	0.00	85.00
16	INDIAN OVERSEAS BANK	884	1877.42	11141	54403.28	0	0.00	0	0.00	0	0.00	0.00
17	ORIENTAL BANK OF COMMERCE	13985	74396.04	30561	131618.82	0	0.00	0	0.00	0	0.00	0.00
18	PUNJAB & SIND BANK	3962	17117.65	18099	55509.45	0	0.00	0	0.00	0	0.00	0.00
19	STATE BANK OF B & J	0	0.00	2623	21529.72	0	0.00	0	0.00	0	0.00	0.00
20	STATE BANK OF HYDERABAD	135	2746.89	547	4115.71	0	0.00	0	0.00	0	0.00	0.00
21	STATE BANK OF MYSORE	0	0.00	0	0.00	0	0.00	0	0.00	0	0.00	0.00
22	STATE BANK OF PATIALA	190	1330.00	375	3422.14	0	0.00	0	0.00	0	0.00	0.00
23	STATE BANK OF TRAVANCORE	0	0.00	110	582.00	0	0.00	0	0.00	0	0.00	0.00
24	UCO BANK	1514	5288.00	11053	47031.00	0	0.00	0	0.00	0	0.00	0.00
25	UNITED BANK OF INDIA	176	723.28	6034	34888.68	0	0.00	9	80.12	0	0.00	0.00
26	VJAYA BANK	2233	11367.00	14857	53045.00	0	0.00	0	0.00	0	0.00	0.00
27	BHARATIYA MAHILA BANK	0	0.00	0	0.00	0	0.00	0	0.00	0	0.00	0.00
28	AXIS BANK	4553	87860.03	4896	81109.66	0	0.00	0	0.00	0	0.00	0.00
29	HDFC BANK LTD.	125010	169616.57	208124	206724.00	0	0.00	0	0.00	0	0.00	0.00
30	ICICI BANK LTD	4065	57754.53	36986	63071.00	0	0.00	0	0.00	0	0.00	0.00
31	INDUSIND BANK LTD.	5592	31857.93	11300	91127.42	0	0.00	0	0.00	0	0.00	0.00
32	KOTAK MAHINDRA BANK LTD.	16654	14446.16	27660	30491.74	0	0.00	0	0.00	0	0.00	0.00
33	THE FEDERAL BANK LTD.	0	0.00	133	2212.42	0	0.00	0	0.00	0	0.00	0.00
34	THE JAMNULU & KASHMIR BANK LTD.	0	0.00	1212	15791.56	0	0.00	0	0.00	0	0.00	0.00
35	THE KARNATAKA BANK LTD	306	11859.99	899	96070.60	0	0.00	0	0.00	0	0.00	0.00
36	THE MAHARASHTRA BANK LTD	129	641.56	1227	7906.38	0	0.00	0	0.00	0	0.00	0.00
37	THE SOUTH INDIAN BANK LTD.	0	0.00	37	1985.40	0	0.00	0	0.00	0	0.00	0.00
38	TOTAL OF COMM. BANK	361000	967071.79	1211339	3763016.83	45	90.54	76	340.69	162	757.99	0.00
39	ALLAHABAD U.P. GRAMIN BANK	3784	9465.91	56199	37244.82	0	0.00	0	0.00	0	0.00	0.00
40	BARODA UTTAR PRADESH GRAMIN BANK	15168	21865.86	83810	57888.69	0	0.00	0	0.00	0	0.00	0.00
41	KASHI GOMTI SAMYUT GRAMIN BANK	44	367.36	2573	3167.88	0	0.00	0	0.00	0	0.00	0.00
42	PRATHAMA BANK	9127	4528.37	29437	11519.00	0	0.00	0	0.00	0	0.00	0.00
43	PURVANCHAL KSHETRIYA GRAMIN BANK	18383	41530.84	48303	38350.89	0	0.00	0	0.00	0	0.00	0.00
44	SARVA U.P. GRAMIN BANK	49	123.00	59364	46182.87	0	0.00	0	0.00	0	0.00	0.00
45	TOTAL OF RRBs	15986	9911.37	39902	18364.73	0	0.00	0	0.00	0	0.00	0.00
46	UP S G V BANK LTD	62541	87792.71	319588	212718.88	0	0.00	0	0.00	0	0.00	77.68
47	UP COOP BANK LTD	0	0.00	0	0.00	0	0.00	0	0.00	0	0.00	0.00
48	TOTAL OF COOP.BANK	0	0.00	0	0.00	0	0.00	0	0.00	0	0.00	0.00
49	Grand Total	423541	1054864.50	1530927	3975735.71	45	90.54	76	340.69	162	757.99	0.00

SL. NO.		NAME OF BANK	DISBURSEMENT DURING THE YEAR (01.04.2016 To 31.12.2016)			OUTSTANDING AS AT THE QUARTER ENDED 31.12.2016			REJECTED/ RETURNED			PROPOSAL PENDING FROM 01.04.2016 To 31.12.2016			(Amt. In Lacs)	
			31.12.2016			31.12.2016			NO.			FOR SANCTION			FOR DISBURSEMENT	
			NO.	AMT.	NO.	AMT.	NO.	AMT.	NO.	AMT.	NO.	AMT.	NO.	AMT.	NO.	AMT.
1	ALLAHABAD BANK	4051	12579.29	21997	241390.11	0	0.00	55	283.17	9	1040.65	41.02				
2	BANK OF BARODA	1112	21701.54	17773	197393.15	0	0.00	0	0.00	0	0.00	79.82				
3	BANK OF INDIA	0	0.00	4298	164597.81	0	0.00	0	0.00	0	0.00	0.00				
4	CANARA BANK	2691	11873.76	5872	154367.84	0	0.00	0	0.00	0	0.00	0.00				
5	CENTRAL BANK OF INDIA	57	21.59	10445	105583.57	0	0.00	0	0.00	0	0.00	62.45				
6	PUNJAB NATIONAL BANK	4298	137846.06	7599	389639.00	4	103.00	0	0.00	0	0.00	68.10				
7	STATE BANK OF INDIA	1839	37121.37	18677	207968.00	0	0.00	0	0.00	0	0.00	0.00				
8	SYNDICATE BANK	1673	33086.83	4346	49674.33	0	0.00	1	2.30	4	52.00	0.00				
9	UNION BANK OF INDIA	4663	54405.06	8270	243407.08	7	18.82	3	84.00	2	192.25	62.91				
10	ANDHRA BANK	0	0.00	1795	8379.00	0	0.00	0	0.00	0	0.00	0.00				
11	BANK OF MAHARASHTRA	667	4816.00	1245	7450.00	0	0.00	0	0.00	0	0.00	0.00				
12	CORPORATION BANK	0	0.00	4534	70069.26	0	0.00	0	0.00	0	0.00	0.00				
13	DENA BANK	280	1480.00	42	1148.00	0	0.00	0	0.00	0	0.00	0.00				
14	IDBI LTD.	212	4811.86	364	25021.51	0	0.00	0	0.00	0	0.00	0.00				
15	INDIAN BANK	386	4217.11	591	10138.36	0	0.00	0	0.00	0	0.00	0.00				
16	INDIAN OVERSEAS BANK	452	761.74	1412	44781.52	0	0.00	0	0.00	0	0.00	0.00				
17	ORIENTAL BANK OF COMMERCE	3124	84946.34	6707	144350.16	0	0.00	0	0.00	0	0.00	0.00				
18	PUNJAB & SIND BANK	820	10134.18	4759	41772.99	0	0.00	0	0.00	0	0.00	0.00				
19	STATE BANK OF B & J	0	0.00	80	3145.48	0	0.00	0	0.00	0	0.00	0.00				
20	STATE BANK OF HYDERABAD	18	5267.26	40	7583.96	0	0.00	0	0.00	0	0.00	0.00				
21	STATE BANK OF MYSORE	0	0.00	0	0.00	0	0.00	0	0.00	0	0.00	0.00				
22	STATE BANK OF PATIALA	140	585.00	194	19452.00	0	0.00	0	0.00	0	0.00	0.00				
23	STATE BANK OF TRAVANCORE	0	0.00	0	0.00	0	0.00	0	0.00	0	0.00	0.00				
24	UCO BANK	568	5730.00	1848	19523.00	0	0.00	0	0.00	0	0.00	0.00				
25	UNITED BANK OF INDIA	543	2169.88	3413	20946.68	0	0.00	10	320.82	0	0.00	0.00				
26	VJAYA BANK	178	5189.00	966	29892.73	0	0.00	0	0.00	0	0.00	0.00				
27	BHARATIYA MAHILA BANK	0	0.00	0	0.00	0	0.00	0	0.00	0	0.00	0.00				
28	AXIS BANK	760	25928.32	1558	82973.85	0	0.00	0	0.00	0	0.00	0.00				
29	INDFC BANK LTD.	6199	151895.00	14556	173428.00	0	0.00	0	0.00	0	0.00	0.00				
30	ICICI BANK LTD	1440	5831.76	6469	107628.00	0	0.00	0	0.00	0	0.00	0.00				
31	INDUSIND BANK LTD.	2251	44774.97	11300	91127.42	0	0.00	0	0.00	0	0.00	0.00				
32	KOTAK MAHINDRA BANK LTD.	5276	43881.18	4289	55038.85	0	0.00	0	0.00	0	0.00	0.00				
33	THE FEDERAL BANK LTD.	0	0.00	105	4162.05	0	0.00	0	0.00	0	0.00	0.00				
34	THE JAMMU & KASHMIR BANK LTD.	0	0.00	200	11283.27	0	0.00	0	0.00	0	0.00	0.00				
35	THE KARNATAKA BANK LTD	59	986.93	282	13172.37	0	0.00	0	0.00	0	0.00	0.00				
36	THE NAINITAL BANK LTD	49	3063.60	233	8300.61	0	0.00	0	0.00	0	0.00	0.00				
37	THE SOUTH INDIAN BANK LTD.	0	0.00	37	1971.15	0	0.00	0	0.00	0	0.00	0.00				
	TOTAL OF COMM. BANK	43806	765105.63	166296	2756761.11	11	121.82	69	690.29	65	3134.90	0.00				
38	ALLAHABAD U P GRAMIN BANK	635	1596.68	2888	6386.09	0	0.00	0	0.00	0	0.00	0.00				
39	GRAMIN BANK OF ARYAVART	95	1639.26	1538	4888.49	0	0.00	0	0.00	0	0.00	0.00				
40	BARODA UTTAR PRADESH GRAMIN BANK	0	0.00	0	0.00	0	0.00	0	0.00	0	0.00	0.00				
41	KASHI GOVT SAMYUT GRAMIN BANK	2360	9002.27	55106	23516.00	0	0.00	0	0.00	0	0.00	48.50				
42	PRATHAMA BANK	14	805.50	412	20664.11	0	0.00	0	0.00	0	0.00	0.00				
43	PURVANCHAL KSHETRIYA GRAMIN BANK	19	98.00	6339	12975.00	0	0.00	0	0.00	0	0.00	0.00				
44	SARVA U.P. GRAMIN BANK	1203	3303.80	3003	6121.58	0	0.00	0	0.00	0	0.00	0.00				
	Total of RRBS	4326	16445.51	69286	74551.27	0	0.00	0	0.00	0	0.00	0.00				
45	U P S G V BANK LTD	0	0.00	0	0.00	0	0.00	0	0.00	0	0.00	0.00				
46	U.P. COOP BANK LTD	0	0.00	0	0.00	0	0.00	0	0.00	0	0.00	0.00				
	TOTAL OF COOP. BANKS	0	0.00	0	0.00	0	0.00	0	0.00	0	0.00	0.00				
	Grand Total	48132	781551.14	235562	2831312.38	11	121.82	69	690.29	65	3134.90	0.00				

PROGRESS OF ADVANCES TO MICRO & SMALL ENTERPRISES  
ADVANCES TO SMALL ENTERPRISES AS ON DEC 2016

Agenda No. 9

(Annexure-3)

## Credit Guarantee Fund Trust for Micro And Small Enterprises

Guarantee Approved From: 01/04/2016 To: 31/12/2016

## State Wise Report

SNo.	State Name	Approvals	Approved Amount (in Rs. Lakh)	Cumulative Approvals	Cumulative Approved Amount (in Rs. Lakh)
1	ANDAMAN & NICOBAR   District Wise	289	1622.44	2112	10713.89
2	ANDHRA PRADESH   District Wise	11562	31476.44	86606	237029.33
3	ARUNACHAL PRADESH   District Wise	705	2937.72	6642	30465.77
4	ASSAM   District Wise	9134	31152.39	90929	302736.72
5	BIHAR   District Wise	13345	53222.04	132554	557322.38
6	CHANDIGARH   District Wise	1115	5093.08	6131	37108.78
7	CHHATTISGARH   District Wise	6058	19093.58	37926	185659.48
8	DADRA & NAGAR HAVELI   District Wise	56	1152.88	476	10899.82
9	DAMAN & DIU   District Wise	53	905.36	414	9833.74
10	DELHI   District Wise	7403	48565.40	34189	326358.36
11	GOA   District Wise	1496	7914.41	16302	98481.93
12	GUJARAT   District Wise	12997	87650.28	104767	849576.92
13	HARYANA   District Wise	6072	35832.31	36095	257052.72
14	HIMACHAL PRADESH   District Wise	5649	21457.22	47628	249176.60
15	JAMMU & KASHMIR   District Wise	4366	12258.97	63133	136550.74
16	JHARKHAND   District Wise	11984	67201.25	104532	605802.28
17	KARNATAKA   District Wise	37182	174437.59	238603	1180617.62
18	KERALA   District Wise	32388	79511.62	248914	600083.22
19	LAKSHA DEEP   District Wise	58	91.52	354	894.95
20	MADHYA PRADESH   District Wise	15573	75476.27	95319	490361.28
21	MAHARASHTRA   District Wise	44919	219455.68	215920	1443616.41
22	MANIPUR   District Wise	780	2844.11	6216	19689.90
23	MEGHALAYA   District Wise	807	3006.79	7721	34181.23
24	MIZORAM   District Wise	441	2002.70	3796	14511.01
25	NAGALAND   District Wise	1118	3670.71	6324	21253.32
26	ORISSA   District Wise	15789	62576.36	126098	514489.71
27	PONDICHERRY   District Wise	855	1983.39	4624	15294.97
28	PUNJAB   District Wise	10334	35320.66	60306	317086.03
29	RAJASTHAN   District Wise	11425	42743.03	87546	426022.21
30	SIKKIM   District Wise	253	1205.86	2049	8561.82
31	TAMILNADU   District Wise	39434	143580.44	267626	1029604.30
32	TELANGANA   District Wise	10949	48117.19	54580	285333.39
33	TRIPURA   District Wise	685	2304.15	10118	34386.55
34	UTTAR PRADESH   District Wise	41175	134507.37	301159	1225756.84
35	UTTARAKHAND   District Wise	1193	5583.46	5784	33154.73
36	UTTARANCHAL   District Wise	3751	14561.17	29262	137727.90
37	W B   District Wise	12050	62744.84	152554	706601.26
Total		373443	1543260.68	2695309	12443998.11



Agenda No. 9			
(Annexure-5)			
Credit Guarantee Fund Trust for Micro And Small Enterprises			
Bank Wise Report			
Guarantee Approved From: 01/04/2016 To: 31/12/2016			
Sr. No.	Bank Name	Approvals	Approved Amount (in Rs. Lakh)
1	ALLAHABAD BANK	2399	8982.80
2	ANDHRA BANK	264	1755.01
3	AXIS BANK LIMITED	10	444.00
4	BANK OF BARODA	1824	5322.66
5	BANK OF INDIA	2531	15800.62
6	BANK OF MAHARASHTRA	64	286.10
7	BARODA UTTAR PRADESH GRAMIN BANK	103	461.49
8	BHARATIYA MAHILA BANK	7	22.66
9	CANARA BANK	3466	14822.21
10	CENTRAL BANK OF INDIA	106	611.34
11	CORPORATION BANK	313	1674.38
12	DENA BANK	207	976.96
13	DEUTSCHE BANK	119	3662.81
14	EXPORT IMPORT BANK OF INDIA	1	40.00
15	ICICI BANK	1	100.00
16	IDBI BANK LTD	66	324.17
17	INDIAN BANK	373	1423.80
18	INDIAN OVERSEAS BANK	403	2092.39
19	KARNATAKA BANK LTD	23	106.89
20	ORIENTAL BANK OF COMMERCE	758	5503.12
21	PRATHAMA BANK	23	108.55
22	PUNJAB & SIND BANK	403	1469.61
23	PUNJAB NATIONAL BANK	14491	31084.96
24	SARVA UP GRAMIN BANK	1944	1438.66
25	SMALL INDUSTRIES DEVELOPMENT BANK OF INDIA	9	359.00
26	STATE BANK OF BIKANER & JAIPUR	65	761.50
27	STATE BANK OF HYDERABAD	18	74.43
28	STATE BANK OF INDIA	1341	6517.72
29	STATE BANK OF MYSORE	12	108.65
30	STATE BANK OF PATIALA	56	273.45
31	STATE BANK OF TRAVANCORE	15	83.27
32	SYNDICATE BANK	2213	9248.89
33	THE JAMMU & KASHMIR BANK LTD	1	1.90
34	THE NAINITAL BANK LTD	6	59.35
35	THE SOUTH INDIAN BANK LIMITED	2	75.00
36	UCO BANK	640	1813.75
37	UNION BANK OF INDIA	6755	15076.20
38	UNITED BANK OF INDIA	28	323.45
39	VIJAYA BANK	114	1165.63
40	YES BANK LTD	1	50.00
	<b>Total</b>	<b>41175</b>	<b>134507.37</b>



**ARTISAN CREDIT CARD SCHEME BANK-WISE ACHIEVEMENT AS ON  
DEC 2016**

(Amt. in lac)

SL. NO.	Name of Bank	Cards issued & amount disbursed during the year (w.e.f. 01.04.2016 To 31.12.2016)		Cumulative position (since inception)	
		No.	Amt.	No.	Amt.
1	ALLAHABAD BANK	235	99.21	2580	2029.38
2	BANK OF BARODA	68	33.25	809	352.24
3	BANK OF INDIA	25	13.98	94	256.83
4	CANARA BANK	200	406.31	2900	3862.37
5	CENTRAL BANK OF INDIA	47	46.52	1478	1454.34
6	PUNJAB NATIONAL BANK	710	923.23	29402	13515.83
7	STATE BANK OF INDIA	33	20.98	3292	1735.93
8	SYNDICATE BANK	77	43.50	451	122.50
9	UNION BANK OF INDIA	318	104.77	3214	943.82
10	ANDHRA BANK	0	0.00	0	0.00
11	BANK OF MAHARASHTRA	0	0.00	0	0.00
12	CORPORATION BANK	0	0.00	0	0.00
13	DENA BANK	18	7.00	65	20.50
14	IDBI LTD.	1	0.50	4	3.61
15	INDIAN BANK	0	0.00	0	0.00
16	INDIAN OVERSEAS BANK	1	1.00	35	62.84
17	ORIENTAL BANK OF COMMERCE	67	51.52	847	686.52
18	PUNJAB & SIND BANK	0	0.00	0	0.00
19	STATE BANK OF B & J	0	0.00	0	0.00
20	STATE BANK OF HYDERABAD	0	0.00	0	0.00
21	STATE BANK OF MYSORE	0	0.00	0	0.00
22	STATE BANK OF PATIALA	0	0.00	0	0.00
23	STATE BANK OF TRAVANCORE	0	0.00	0	0.00
24	UCO BANK	3	6.00	0	0.00
25	UNITED BANK OF INDIA	0	0.00	0	0.00
26	VIJAYA BANK	0	0.00	0	0.00
27	BHARATIYA MAHILA BANK	0	0.00	0	0.00
28	AXIS BANK	0	0.00	0	0.00
29	HDFC BANK LTD.	0	0.00	0	0.00
30	ICICI BANK LTD	0	0.00	0	0.00
31	INDUSIND BANK LTD.	0	0.00	0	0.00
32	KOTAK MAHINDRA BANK LTD.	0	0.00	0	0.00
33	THE FEDERAL BANK LTD.	0	0.00	0	0.00
34	THE JAMMU & KASHMIR BANK LTD.	0	0.00	0	0.00
35	THE KARNATKA BANK LTD	0	0.00	0	0.00
36	THE NAINITAL BANK LTD	0	0.00	0	0.00
37	THE SOUTH INDIAN BANK LTD.	0	0.00	0	0.00
	<b>TOTAL OF COMMERCIAL BANKS</b>	<b>1803</b>	<b>1757.77</b>	<b>45171</b>	<b>25046.51</b>
38	U P S G V BANK LTD	0	0.00	0	0.00
39	U P COOP BANK LTD	0	0.00	0	0.00
	<b>TOTAL OF COOPERTATIVE BANKS</b>	<b>0</b>	<b>0.00</b>	<b>0</b>	<b>0.00</b>
40	ALLAHABAD U P GRAMIN BANK	36	19.68	11371	11671.86
41	GRAMIN BANK OF ARYAVART	33	37.41	2400	2719.02
42	BARODA UTTAR PRADESH GRAMIN BANK	14	7.00	427	305.00
43	KASHI GOMTI SAMYUT GRAMIN BANK	0	0.00	1045	423.48
44	PRATHAMA BANK	45	79.91	674	1054.69
45	PURVANCHAL KSHETRIYA GRAMIN BANK	0	0.00	613	297.52
46	SARVA U P GRAMIN BANK	47	39.00	2525	923.04
	<b>TOTAL OF RRBs</b>	<b>175</b>	<b>183.00</b>	<b>19055</b>	<b>17394.61</b>
	<b>GRAND TOTAL</b>	<b>1978</b>	<b>1940.77</b>	<b>64226</b>	<b>42441.12</b>

**Progress under Pradhan Mantri MUDRA Yojana from 01.04.2016 to 10.03.2017**

Bank Name	Shishu (Loans up to Rs. 50,000)			Kishore (Loans from Rs. 50,001 to Rs. 5.00 Lakh)			Tarun (Loans from Rs. 5.00 to Rs. 10.00 Lakh)			Total			Total Target	%age Achievement			
	No Of A/Cs	Disbursement Amt	No Of A/Cs	Disbursement Amt	No Of A/Cs	Disbursement Amt	No Of A/Cs	Disbursement Amt	No Of A/Cs	Disbursement Amt	No Of A/Cs	Disbursement Amt					
															Total		
															(Amt in crore)		
State Bank of India	43265	44.99	15431	401.59	5552	471.90	64248	918.48	1934.95	47.47%							
State Bank of Bikaner and Jaipur	141	0.54	335	11.07	265	23.64	741	35.25	50.00	70.50%							
State Bank of Hyderabad	12	0.04	35	1.19	44	4.01	91	5.24	8.00	65.50%							
State Bank of Mysore	3	0.01	14	0.47	13	1.11	30	1.59	1.60	99.38%							
State Bank of Patiala	170	0.71	212	6.17	167	14.64	549	21.52	53.89	39.93%							
State Bank of Travancore	2	0.01	9	0.36	8	0.65	19	1.02	3.00	34.00%							
<b>SBI and Associates Total</b>	<b>43593</b>	<b>46.3</b>	<b>16036</b>	<b>420.85</b>	<b>6049</b>	<b>515.95</b>	<b>65678</b>	<b>983.1</b>	<b>2051.44</b>	<b>47.92%</b>							
Allahabad Bank	13894	59.06	12413	271.21	2789	210.49	29096	540.76	699.70	77.28%							
Andhra Bank	433	1.87	767	16.24	263	21.50	1463	39.61	93.00	42.59%							
Bank of Baroda	17075	63.23	19188	337.70	1984	168.76	38247	569.69	740.95	76.89%							
Bank of India	6119	26.60	7325	180.32	2030	167.67	15474	374.59	352.00	106.42%							
Bank of Maharashtra	385	1.33	1084	28.13	638	48.87	2107	78.33	87.80	89.21%							
Canara Bank	7977	25.02	6789	144.94	1593	127.11	16359	297.07	420.00	70.73%							
Central Bank of India	1750	8.98	2226	61.74	829	87.09	4805	157.81	318.42	49.56%							
Corporation Bank	2797	8.17	1564	28.66	575	44.95	4936	81.78	85.00	96.21%							
Dena Bank	2925	1.42	409	10.41	146	12.31	3480	24.14	44.69	54.02%							
Indian Bank	11672	7.13	1630	32.22	212	16.34	13514	55.69	110.00	50.63%							
Indian Overseas Bank	624	2.76	1410	26.06	232	18.56	2266	47.38	133.05	35.61%							
Oriental Bank of Commerce	3907	14.42	3995	111.41	2019	168.15	9921	293.98	270.75	108.58%							
Punjab National Bank	73204	82.68	30080	518.38	5443	381.40	108727	982.46	1190.00	82.56%							
Syndicate Bank	6179	21.09	9547	186.39	1653	101.11	17379	308.59	410.00	75.27%							
Union Bank of India	8790	30.44	11062	214.62	1106	72.44	20958	317.50	626.50	50.68%							
United Bank of India	211	0.88	534	14.48	308	25.11	1053	40.47	83.52	48.46%							
Punjab & Sind Bank	2464	7.52	2318	47.69	517	35.42	5299	90.63	190.00	47.70%							
UCO Bank	2102	7.26	1844	35.24	427	33.16	4373	75.66	150.00	50.44%							
Vijaya Bank	1373	5.03	1872	40.33	598	45.11	3843	90.47	180.00	50.26%							
IDBI Bank Limited	22647	56.57	2298	60.30	574	44.87	25519	161.74	130.28	124.15%							
Bharatiya Mahila Bank	303	0.95	23	0.46	8	0.68	334	2.09	4.50	46.44%							
<b>Public Sector Commercial Banks Total</b>	<b>186831</b>	<b>432.41</b>	<b>118378</b>	<b>2366.93</b>	<b>23944</b>	<b>1831.1</b>	<b>329153</b>	<b>4630.44</b>	<b>6320.16</b>	<b>73.26%</b>							
<b>TOTAL PUBLIC SECTOR BANKS</b>	<b>230424</b>	<b>478.71</b>	<b>134414</b>	<b>2787.78</b>	<b>29993</b>	<b>2347.05</b>	<b>394831</b>	<b>5613.54</b>	<b>8371.6</b>	<b>67.05%</b>							

**Progress under Pradhan Mantri MUDRA Yojana from 01.04.2016 to 10.03.2017**

Bank Name	Shishu (Loans up to Rs. 50,000)		Kishore (Loans from Rs. 50,001 to Rs. 5.00 Lakh)		Tarun (Loans from Rs. 5.00 to Rs. 10.00 Lakh)		Total		Total Target	%age Achievement
	No Of A/Cs	Disbursement Amt	No Of A/Cs	Disbursement Amt	No Of A/Cs	Disbursement Amt	No Of A/Cs	Disbursement Amt		
	(Amt in crore)		(Amt in crore)		(Amt in crore)		(Amt in crore)			
Federal Bank	14	0.06	3	0.12	0	0	17	0.18	8.00	2.25%
Jammu & Kashmir Bank	27	0.07	63	1.83	45	3.99	135	5.89	7.57	77.81%
Karnataka Bank	7	0.03	39	0.71	20	1.31	66	2.05	2.02	101.49%
South Indian Bank	3	0.01	6	0.14	12	1.00	21	1.15	2.77	41.52%
ICICI Bank	36762	77.54	3602	118.99	2923	205.20	43287	401.73	190.14	211.28%
Axis Bank	45399	84.19	41	1.66	54	4.37	45494	90.22	200.00	45.11%
IndusInd Bank	0	0.00	3302	50.29	575	32.16	3877	82.45	92.34	89.29%
HDFC Bank	49678	117.15	1083	33.46	551	35.52	51312	186.13	374.00	49.77%
Nanital Bank	17	0.05	14	0.38	4	0.38	35	0.81	34.15	2.37%
Kotak Mahindra Bank	55	0.11	14	0.60	7	0.18	76	0.89	0.90	98.89%
<b>Private Sector Commercial Banks Total</b>	<b>131962</b>	<b>279.21</b>	<b>8167</b>	<b>208.18</b>	<b>4191</b>	<b>284.11</b>	<b>144320</b>	<b>771.5</b>	<b>911.89</b>	<b>84.60%</b>
Allahabad UP Gramin Bank	10043	10.50	1409	23.16	86	5.92	11538	39.58	50.00	79.16%
Baroda UP Gramin Bank	4081	17.65	1884	30.93	186	11.64	6151	60.22	130.00	46.32%
Gramin Bank Of Aravrat	9734	41.36	4642	81.42	231	19.17	14607	141.95	300.00	47.32%
Kashi Gornil Samyul Gramin Bank	13838	62.68	1209	25.25	157	12.62	15204	100.55	180.00	55.86%
Prathama Bank	7893	30.93	8966	159.25	1036	87.95	17895	278.13	350.00	79.47%
Purvanchal Bank	3576	17.88	452	9.71	2	0.20	4030	27.79	50.00	55.58%
Sarva UP Gramin Bank	37828	35.93	3589	42.61	56	2.89	41473	81.43	100.00	81.43%
<b>Regional Rural Banks Total</b>	<b>86993</b>	<b>216.93</b>	<b>22151</b>	<b>372.33</b>	<b>1754</b>	<b>140.39</b>	<b>110898</b>	<b>729.65</b>	<b>1160.00</b>	<b>62.90%</b>
<b>Total Member Banks</b>	<b>449379</b>	<b>974.85</b>	<b>164732</b>	<b>3368.29</b>	<b>35938</b>	<b>2771.55</b>	<b>650049</b>	<b>7114.69</b>	<b>10443.49</b>	<b>68.13%</b>
Korur Vysya Bank	1	0.00	10	0.41	6	0.41	17	0.82		
City Union Bank	0	0.00	1	0.04	0	0.00	1	0.04		
DCB Bank	0	0.00	6	0.21	18	1.42	24	1.63		
Ratnakar Bank	32108	68.16	86	3.07	21	1.86	32215	73.09		
Banchan Bank	11538	26.25	0	0.00	0	0.00	11538	26.25		
Yes Bank	0	0.00	77	1.89	5	0.41	82	2.3		
Citibank	0	0.00	2	0.07	5	0.43	7	0.51		
<b>Total Non -Member Banks</b>	<b>43647</b>	<b>94.41</b>	<b>182</b>	<b>5.69</b>	<b>55</b>	<b>4.53</b>	<b>43884</b>	<b>104.63</b>		
<b>Total all Banks</b>	<b>493026</b>	<b>1069.26</b>	<b>164914</b>	<b>3373.98</b>	<b>35993</b>	<b>2776.08</b>	<b>693933</b>	<b>7219.32</b>		

ELIGIBILITY CHECKS FOR MICRO UNITS LOANS INPUT FILE

(Retrospective Portfolio)

Sr. No.	Quantitative Eligibility Checks
1.	Micro Loans in the retrospective portfolio should have been sanctioned on or after date <b>April 08, 2015 till March 31, 2016.</b>
2.	Amount of loan sanctioned under: <ol style="list-style-type: none"> <li>1. <b>Shishu:</b> covering loans upto Rs 50,000/-</li> <li>2. <b>Kishor :</b> covering loans above Rs 50,000/- and upto Rs 5 lakh</li> <li>3. <b>Tarun :</b> covering loans above Rs 5 lakh and upto Rs 10 lakh</li> </ol> <b>Further, Overdraft facility of Rs 5, 000/- sanctioned under PMJDY accounts shall also be eligible to be covered under Credit guarantee Fund.</b>
3.	Interest rate stipulated by Mudra, as under: <ul style="list-style-type: none"> <li>• <b>Shishu:</b> Presently should not to exceed 12% p.a.</li> <li>• <b>Kishor and Tarun:</b> Presently no interest rate stipulated</li> </ul>
4.	All loan accounts including (NPA accounts) are accepted at the time of applying for a guarantee.
5.	Amount of First or cumulative disbursement shall not be more than Sanction Amount.

Sr. No.	Qualitative Eligibility Checks
<b>Eligibility of Borrower:-</b>	
1.	Should be new or existing micro unit / enterprise as defined in the MSMED Act, 2006, who meets eligibility criteria prescribed by the Fund and whose credit requirement does not exceed the specified limit.
<b>Eligibility of Micro Units Records:-</b>	
1.	Micro Loans should be extended as per <b>Pradhan Mantri Mudra Yojana.</b>
2.	No Collateral security or third party/ies guarantee should be attached with the micro loans.
3.	No Additional cover on micro loans by Govt. / General Insurer/ Any person or association of persons carrying on the business of insurance, guarantee or indemnity to the extent they are covered under the Scheme.
4.	No inconsistency with Law/ any directives or instructions issued by the Central Government or the RBI.
5.	Any micro Loan in respect of which risks are additionally covered under a scheme operated /administered by any other institution, to the extent they are so covered.
6.	Any loan which has been sanctioned by the lending institution not conforming to interest rates as may be prescribed for such loans by the competent regulatory authority or such other rate as may be specified by the Fund from time to time will not qualify for guarantee cover.

ELIGIBILITY CHECKS FOR MICRO UNITS LOANS INPUT FILE

(Subsequent Portfolio)

Sr. No.	Quantitative Eligibility Checks
1.	Micro Loans should have been sanctioned on or after date <b>April 01, 2016</b> .
2.	Amount of loan sanctioned under: 1. <b>Shishu</b> : covering loans upto Rs 50,000/- 2. <b>Kishor</b> : covering loans above Rs 50,000/- and upto Rs 5 lakh 3. <b>Tarun</b> : covering loans above Rs 5 lakh and upto Rs 10 lakh <b>Further, Overdraft facility of Rs.5, 000/- sanctioned under PMJDY accounts shall also be eligible to be covered under Credit guarantee Fund.</b>
3.	Interest rate as stipulated by Mudra as under <ul style="list-style-type: none"><li>• <b>Shishu</b>: Presently should not to exceed 12% p.a.</li><li>• <b>Kishor and Tarun</b>: Presently no interest rate stipulated.</li></ul>
4.	Loan account should be a <b>Standard Account</b> at the time of applying for a guarantee.
5.	Amount of First or cumulative disbursement shall not be more than <b>Sanction Amount</b> .

Sr. No.	Qualitative Eligibility Checks
<b>Eligibility of Borrower:-</b>	
1.	Should be new or existing micro unit / enterprise as defined in the MSME Act, 2006, who meets eligibility criteria prescribed by the Fund and whose credit requirement does not exceed the specified limit.
<b>Eligibility of Micro Units Records:-</b>	
1.	Micro Loans should be extended as per <b>Pradhan Mantri Mudra Yojana</b> .
2.	No Collateral security or third party/ies guarantee should be attached with the micro loans.
3.	No Additional cover on micro loans by Govt. / General Insurer/ Any person or association of persons carrying on the business of insurance, guarantee or indemnity to the extent they are covered under the Scheme.
4.	No inconsistency with Law/ any directives or instructions issued by the Central Government or the RBI.
5.	Any micro Loan in respect of which risks are additionally covered under a scheme operated /administered by any other institution, to the extent they are so covered.
6.	Any loan which has been sanctioned by the lending institution not conforming to interest rates as may be prescribed for such loans by the competent regulatory authority or such other rate as may be specified by the Fund from time to time will not qualify for guarantee cover.

**Target & Progress under Stand Up India Scheme 5-4-2016 to 14.03.2017**

( Amount in crore)								
Bank	No. Of Branches	Target @ 2 per Branch	No. Of A/Cs Sanctioned	Amt Sanctioned	No. Of A/Cs Disbursed	Amt Disbursed	Gap	%age Progress
Allahabad Bank	959	1918	83	22.01	54	8.29	1835	4.33%
Bank of Baroda	1144	2288	174	30.97	86	9.85	2114	7.60%
Bank of India	512	1024	225	37.13	98	5.31	799	21.97%
Canara Bank	529	1058	38	10.40	35	7.37	1020	3.59%
Central Bank of India	608	1216	318	67.15	312	28.97	898	26.15%
Punjab National Bank	1292	2584	883	158.25	571	69.64	1701	34.17%
State Bank of India	2157	4314	192	43.82	73	11.51	4122	4.45%
Syndicate Bank	572	1144	11	2.76	9	1.71	1133	0.96%
Union Bank of India	938	1876	92	18.02	91	16.00	1784	4.90%
Andhra Bank	105	210	41	7.11	35	4.44	169	19.52%
Bank of Maharashtra	83	166	9	3.40	3	0.98	157	5.42%
Bhartiya Mahila Bank	9	18	1	0.25	1	0.01	17	5.56%
Corporation Bank	203	406	22	4.13	15	1.10	384	5.42%
Dena Bank	83	166	24	3.79	5	0.77	142	14.46%
IDBI Bank Ltd.	115	230	24	6.84	15	2.09	206	10.43%
Indian Bank	140	280	10	1.24	4	0.46	270	3.57%
Indian Overseas Bank	234	468	10	1.49	9	0.94	458	2.14%
Oriental Bank of Commerce	403	806	23	7.81	17	3.13	783	2.85%
Punjab and Sind Bank	225	450	119	23.21	114	21.23	331	26.44%
State Bank of Bikaner & Jaipur	32	64	8	1.63	4	0.68	56	12.50%
State Bank of Hyderabad	12	24	0	0.00	0	0.00	24	0.00%
State Bank of Mysore	2	4	0	0.00	0	0.00	4	0.00%
State Bank of Patiala	80	160	7	1.12	7	1.11	153	4.38%
State Bank of Travancore	7	14	0	0.00	0	0.00	14	0.00%
UCO Bank	289	578	46	9.03	42	4.67	532	7.96%
United Bank of India	103	206	47	6.66	45	3.52	159	22.82%
Vijaya Bank	122	244	50	10.18	50	8.60	194	20.49%
<b>PSBs Total</b>	<b>10958</b>	<b>21916</b>	<b>2457</b>	<b>478.4</b>	<b>1695</b>	<b>212.38</b>	<b>19459</b>	<b>11.21%</b>
Federal Bank	23	46	0	0.00	0	0.00	46	0.00%
Jammu & Kashmir Bank	14	28	0	0.00	0	0.00	28	0.00%
Karnataka Bank	11	22	0	0.00	0	0.00	22	0.00%
South Indian Bank	9	18	0	0.00	0	0.00	18	0.00%
ICICI Bank	247	494	8	2.64	5	0.64	486	1.62%
Axis Bank	200	400	0	0.00	0	0.00	400	0.00%
Indus Ind Bank	90	180	49	9.56	49	7.69	131	27.22%
HDFC Bank	427	854	34	7.35	34	7.35	820	3.98%
Nainital Bank	32	64	0	0.00	0	0.00	64	0.00%
Kotak Mahindra Bank	62	124	0	0.00	0	0.00	124	0.00%
<b>PVTs Total</b>	<b>1115</b>	<b>2230</b>	<b>91</b>	<b>19.55</b>	<b>88</b>	<b>15.68</b>	<b>2139</b>	<b>4.08%</b>
Allahabad UP GB	650	1300	6	1.50	5	0.59	1294	0.46%
Baroda UP Gramin Bank	946	1892	5	2.19	3	0.46	1887	0.26%
Gramin Bank of Aryavart	697	1394	30	5.54	24	2.02	1364	2.15%
Kashi Gomti Samyut G Bank	415	830	1	0.15	0	0.00	829	0.12%
Prathma Bank	401	802	0	0.00	0	0.00	802	0.00%
Purvanchal Bank	571	1142	0	0.00	0	0.00	1142	0.00%
Sarva UP GB	504	1008	6	1.02	6	0.63	1002	0.60%
<b>RRBs Total</b>	<b>4184</b>	<b>8368</b>	<b>48</b>	<b>10.4</b>	<b>38</b>	<b>3.7</b>	<b>8320</b>	<b>0.57%</b>
<b>Grand Total</b>	<b>16257</b>	<b>32514</b>	<b>2596</b>	<b>508.35</b>	<b>1821</b>	<b>231.76</b>	<b>29918</b>	<b>7.98%</b>

**ELIGIBILITY CHECKS FOR STAND UP INDIA LOAN INPUT FILE (1<sup>st</sup> BATCH)**

Sr. No.	Quantitative Eligibility Checks
1.	Credit Facilities should have been extended on or after the date <b>April 05, 2016</b>
2.	Amount of loan sanctioned should be above <b>Rs 10 Lakh</b> and upto <b>Rs 100 Lakh</b> .
3.	Guarantee cover can be obtained on the Credit Facility extended i.e. guarantee can be obtained only after full or partial disbursement of the loan.
4.	The Interest Rate to be charged by the Member Lending Institution should be the lowest applicable rate for the category (as per rating) and should not in any case, be more than 3% p.a. over the Base Rate + tenor premium, if any for the loan.
5.	Loan account should be a <b>Standard Account</b> at the time of applying for a guarantee.
6.	The borrower loan account is <b>not overdue</b> as on Material Date
7.	Amount of First or cumulative disbursement shall not be more than Sanction Amount

Sr. No.	Qualitative Eligibility Checks
<b>Eligibility of Borrower:-</b>	
1.	Should be Scheduled Caste (SC), Scheduled Tribe (ST) and Women entrepreneur, above 18 years of age, setting up Green Field Enterprises in non-farm sector.
2.	In case of non-individual enterprises, 51% of the shareholding and controlling stake should be held by either SC/ST and/or Women Entrepreneur.
<b>Eligibility of Stand Up India Records:-</b>	
1.	Credit facilities extended as per <b>Stand Up India Scheme</b> would be eligible for Credit Guarantee cover under Credit Guarantee Scheme for Stand Up India
2.	No Collateral security or third party/ies guarantee should be attached with the credit facility
3.	No Additional cover on Stand Up India credit facilities by Govt./ General Insurer/ Any person or association of persons carrying on the business of insurance, guarantee or indemnity to the extent they are covered under the Scheme
4.	No Additional cover on Stand Up India credit facilities by Deposit Insurance and Credit Guarantee Corporation or the Reserve Bank of India to the extent they are Covered under the Scheme
5.	No inconsistency with Law/ any directives or instructions issued by the CG or the RBI
6.	Activity of the borrower for which Credit Facility was granted has not ceased on the Material Date
7.	On the Material Date, the Credit Facility has not wholly or partly been utilized for adjustment of any bad or doubtful debts without obtaining prior consent in this regard from NCGTC

साहूकारी ऋण मुक्ति योजना एवं संयुक्त देयता समूह

साहूकारी ऋण मुक्ति योजना

देश एवं प्रदेश में अनेक किसान अपनी छोटी-छोटी वित्तीय आवश्यकताओं हेतु साहूकारों अथवा गैर संस्थागत माध्यम से ऋण लेते हैं जिससे जहाँ एक ओर उनका शोषण होता है वहीं दूसरी ओर वे इस ऋण के मकड़ जाल से निकल पाने में परेशानी महसूस करते हैं। नाबार्ड ने इस विषय में अपने अध्ययन के आधार पर एक बैंकेबल योजना तैयार की जिसका क्रियांवयन बैंकों के माध्यम से किया जा रहा है। यह योजना सभी वाणिज्यिक बैंकों, क्षेत्रीय ग्रामीण बैंकों व कोआपरेटिव बैंकों के माध्यम से संचालित की जा रही है। उल्लेखनीय है कि नाबार्ड के माध्यम से योजनांतर्गत प्रदत्त ऋण के सापेक्ष पुनर्वित्त की सुविधा उपलब्ध है।

वित्तीय वर्ष 2016-17 हेतु नाबार्ड द्वारा इस योजनांतर्गत कुल -30,000- का लक्ष्य निर्धारित किया गया। उल्लेखनीय है कि नाबार्ड द्वारा Tenant Farmers & oral leasee श्रेणी के काश्तकारों को Loan eligibility Cards जारी किये जाने हेतु राज्य सरकार से आवश्यक कार्यवाही किये जाने हेतु अनुरोध किया है।

योजनांतर्गत प्रगति संलग्नक- 1 के माध्यम से प्रस्तुत है। वित्तीय वर्ष 2016-17 के दौरान समीक्षा अवधि में -2922- नये लाभार्थियों को योजना का लाभ प्रदान किया गया है तथा योजना के प्रारम्भ से यह संख्या -124095- है।

संयुक्त देयता समूह

संयुक्त देयता समूह 4 से 10 व्यक्तियों का अनौपचारिक समूह है जो एकल या समूह प्रक्रिया के द्वारा परस्पर गारंटी पर बैंक ऋण प्राप्त करने के उद्देश्य से एक साथ जुड़ते हैं। प्राथमिक तौर पर संयुक्त देयता समूह का गठन छोटे काश्तकारों तथा जमीन के मालिकाना अधिकार के बिना खेती करने वाले पट्टेदारी किसानों को लेकर किया जा सकता है।

योजनान्तर्गत प्रगति संलग्नक- 2 के माध्यम से प्रस्तुत है। वित्तीय वर्ष 2016-17 के दौरान -32404- नये लाभार्थियों को योजना का लाभ प्रदान किया गया है तथा योजना के प्रारम्भ से यह संख्या -155876- है।



Agenda No. 10

(Annexure-1)

**Position of Debt Swap Scheme  
Progress for Quarter Ended December 2016**

(Amt. in lac)

SL. NO.	Name of Bank	Advance Amt (01.04.2016 To 31.12.2016)		Cumulative (updated)	
		No.	Amt.	No.	Amt.
1	ALLAHABAD BANK	56	27.25	9352	2909.89
2	BANK OF BARODA	21	2.15	4827	998.75
3	BANK OF INDIA	0	0.00	1938	469.06
4	CANARA BANK	66	18.73	3296	1091.03
5	CENTRAL BANK OF INDIA	0	0.00	718	356.25
6	PUNJAB NATIONAL BANK	151	157.75	39371	21042.05
7	STATE BANK OF INDIA	12	10.00	1898	1288.76
8	SYNDICATE BANK	1620	1367.17	4683	3883.17
9	UNION BANK OF INDIA	656	264.11	4646	2340.66
	<b>SUB TOTAL</b>	<b>2582</b>	<b>1847.16</b>	<b>70729</b>	<b>34379.62</b>
10	ANDHRA BANK	0	0.00	0	0.00
11	BANK OF MAHARASHTRA	0	0.00	0	0.00
12	CORPORATION BANK	0	0.00	0	0.00
13	DENA BANK	3	0.75	28	30.65
14	IDBI LTD.	0	0.00	0	0.00
15	INDIAN BANK	0	0.00	0	0.00
16	INDIAN OVERSEAS BANK	0	0.00	0	0.00
17	ORIENTAL BANK OF COMMERCE	0	0.00	937	943.00
18	PUNJAB & SIND BANK	0	0.00	0	0.00
19	STATE BANK OF B & J	0	0.00	0	0.00
20	STATE BANK OF HYDERABAD	0	0.00	0	0.00
21	STATE BANK OF MYSORE	0	0.00	0	0.00
22	STATE BANK OF PATIALA	0	0.00	1605	1001.48
23	STATE BANK OF TRAVANCORE	0	0.00	0	0.00
24	UCO BANK	0	0.00	147	301.00
25	UNITED BANK OF INDIA	0	0.00	0	0.00
26	VIJAYA BANK	0	0.00	0	0.00
27	BHARATIYA MAHILA BANK	0	0.00	0	0.00
	<b>SUB TOTAL</b>	<b>3</b>	<b>0.75</b>	<b>2717</b>	<b>2276.13</b>
28	AXIS BANK	0	0.00	0	0.00
29	HDFC BANK LTD.	220	219.85	220	219.85
30	ICICI BANK LTD	0	0.00	0	0.00
31	INDUSIND BANK LTD.	0	0.00	0	0.00
32	KOTAK MAHINDRA BANK LTD.	0	0.00	0	0.00
33	THE FEDERAL BANK LTD.	0	0.00	0	0.00
34	THE JAMMU & KASHMIR BANK LTD.	0	0.00	0	0.00
35	THE KARNATKA BANK LTD	0	0.00	0	0.00
36	THE NAINITAL BANK LTD	0	0.00	0	0.00
37	THE SOUTH INDIAN BANK LTD.	0	0.00	0	0.00
	<b>SUB TOTAL</b>	<b>220</b>	<b>219.85</b>	<b>220</b>	<b>219.85</b>
38	ALLAHABAD U P GRAMIN BANK	1	2.00	24842	6795.46
39	GRAMIN BANK OF ARYAVART	0	0.00	3951	664.45
40	BARODA UTTAR PRADESH GRAMIN BANK	0	0.00	4315	679.17
41	KASHI GOMTI SAMYUT GRAMIN BANK	116	159.00	640	322.50
42	PRATHAMA BANK	0	0.00	2344	1037.00
43	PURVANCHAL KSHETRIYA GRAMIN BANK	0	0.00	108	30175.07
44	SARVA U P GRAMIN BANK	0	0.00	14229	44979.06
	<b>SUB TOTAL</b>	<b>117</b>	<b>161.00</b>	<b>50429</b>	<b>84652.71</b>
	<b>GRAND TOTAL</b>	<b>2922</b>	<b>2228.76</b>	<b>124095</b>	<b>121528.31</b>

**Position of Joint Liability Group**  
**Progress for Quarter Ended December 2016**

(Amt. in lac)

SL. NO.	Name of Bank	Advance Amt (01.04.2016 To 31.12.2016)		Cumulative (updated)	
		No.	Amt.	No.	Amt.
1	ALLAHABAD BANK	128	58.98	1507	983.62
2	BANK OF BARODA	0	0.00	599	400.39
3	BANK OF INDIA	33	62.27	691	424.46
4	CANARA BANK	0	0.00	370	146.01
5	CENTRAL BANK OF INDIA	0	0.00	72	81.21
6	PUNJAB NATIONAL BANK	17	20.50	296	182.74
7	STATE BANK OF INDIA	31	60.51	2035	1160.45
8	SYNDICATE BANK	195	237.84	743	998.84
9	UNION BANK OF INDIA	57	6.45	2041	1734.02
	<b>SUB TOTAL</b>	<b>461</b>	<b>446.55</b>	<b>8354</b>	<b>6111.74</b>
10	ANDHRA BANK	0	0.00	0	0.00
11	BANK OF MAHARASHTRA	0	0.00	0	0.00
12	CORPORATION BANK	0	0.00	0	0.00
13	DENA BANK	5	3.00	14	8.70
14	IDBI LTD.	0	0.00	34	73.90
15	INDIAN BANK	0	0.00	0	0.00
16	INDIAN OVERSEAS BANK	0	0.00	0	0.00
17	ORIENTAL BANK OF COMMERCE	0	0.00	30	27.75
18	PUNJAB & SIND BANK	0	0.00	0	0.00
19	STATE BANK OF B & J	0	0.00	0	0.00
20	STATE BANK OF HYDERABAD	0	0.00	0	0.00
21	STATE BANK OF MYSORE	0	0.00	0	0.00
22	STATE BANK OF PATIALA	0	0.00	0	0.00
23	STATE BANK OF TRAVANCORE	0	0.00	0	0.00
24	UCO BANK	0	0.00	142	288.00
25	UNITED BANK OF INDIA	0	0.00	0	0.00
26	VIJAYA BANK	0	0.00	0	0.00
27	BHARATIYA MAHILA BANK	0	0.00	0	0.00
	<b>SUB TOTAL</b>	<b>5</b>	<b>3.00</b>	<b>220</b>	<b>398.35</b>
28	AXIS BANK	15499	14329.31	25329	23008.81
29	HDFC BANK LTD.	14832	24591.39	83826	34747.47
30	ICICI BANK LTD	0	0.00	0	0.00
31	INDUSIND BANK LTD.	0	0.00	0	0.00
32	KOTAK MAHINDRA BANK LTD.	0	0.00	0	0.00
33	THE FEDERAL BANK LTD.	0	0.00	0	0.00
34	THE JAMMU & KASHMIR BANK LTD.	0	0.00	0	0.00
35	THE KARNATKA BANK LTD	0	0.00	0	0.00
36	THE NAINITAL BANK LTD	0	0.00	0	0.00
37	THE SOUTH INDIAN BANK LTD.	0	0.00	0	0.00
	<b>SUB TOTAL</b>	<b>30331</b>	<b>38920.70</b>	<b>109155</b>	<b>57756.28</b>
38	ALLAHABAD U P GRAMIN BANK	100	0.00	2979	2740.40
39	GRAMIN BANK OF ARYAVART	599	425.35	5977	3020.42
40	BARODA UTTAR PRADESH GRAMIN BANK	70	90.35	2370	1878.65
41	KASHI GOMTI SAMYUT GRAMIN BANK	195	266.50	2598	4098.00
42	PRATHAMA BANK	379	130.00	9736	5137.00
43	PURVANCHAL KSHETRIYA GRAMIN BANK	93	97.00	10655	4681.93
44	SARVA U P GRAMIN BANK	171	301.86	3832	4145.61
	<b>SUB TOTAL</b>	<b>1607</b>	<b>1311.06</b>	<b>38147</b>	<b>25702.01</b>
	<b>GRAND TOTAL</b>	<b>32404</b>	<b>40681.31</b>	<b>155876</b>	<b>89968.38</b>

वसूली-प्राथमिकता प्राप्त क्षेत्र, वसूली प्रमाण पत्र निर्गत खाते, सरकार द्वारा प्रायोजित योजनांतर्गत एवं गैर निष्पादक आस्तियाँ

**(क) वसूली-प्राथमिकता प्राप्त क्षेत्र**

बैंकवार कृषि व प्राथमिकता प्राप्त क्षेत्र के अंतर्गत दिसम्बर 2016 में ऋण वसूली की स्थिति क्रमशः संलग्नक- 1 व 2 के माध्यम से प्रस्तुत की गयी है जिसका विवरण निम्नानुसार है:-

(राशि करोड़ में)

विवरण	मांग	वसूली	अतिदेय	वसूली% (दिसम्बर 2016)	वसूली% (दिसम्बर 2015)
कृषि	45392.53	28295.98	17096.55	62.34	63.47
प्राथमिकता प्राप्त क्षेत्र	71443.38	44662.66	26780.71	62.51	64.85

उपरोक्त आँकड़ों के विश्लेषण से ज्ञात होता है कि कृषि व प्राथमिकता प्राप्त क्षेत्र के अंतर्गत दिसम्बर 2016 तक क्रमशः 62.34 व 62.51 प्रतिशत वसूली रही है जो गत वर्ष की समान अवधि के सापेक्ष कम रही है।

**(ख) वसूली प्रमाण पत्र निर्गत खातों में वसूली**

दिसम्बर 2016 को समाप्त अवधि में बैंकवार लम्बित वसूली प्रमाण पत्रों की स्थिति संलग्नक - 3 के द्वारा परिलक्षित की गयी है। अद्यतन स्थिति के अनुसार कुल -828625- वसूली प्रमाण पत्र तहसील स्तर पर वसूली हेतु लम्बित है जिनमें बैंकों की कुल ₹ 5116.74 करोड़ की धनराशि निहित है। वर्ष 2016-17 के दौरान इन खातों में कुल ₹ 361.33 करोड़ की धनराशि वसूल की गयी है। यहाँ तहसील स्तर से वसूली प्रक्रिया में और सघन प्रयास व सहयोग की अपेक्षा है।

एस.एल.बी.सी. ने बोर्ड ऑफ रेवेन्यू से प्राप्त जनपदवार Login ID व Password सभी बैंको को प्रेषित करते हुए सभी वसूली प्रमाण पत्रों के कम्प्यूटरीकरण हेतु अनुरोध किया है। राज्य सरकार द्वारा इस विषय में पूरा सहयोग प्रदान किया जा रहा है। इस कार्य के पूर्ण करते हुए इसे नियमित रूप से अपनाने हेतु बैंकों से पुनः अनुरोध है।

**सरफेसी एक्ट 2002-**

विदित है कि बैंकों द्वारा क्रानिक देयों की वसूली हेतु सरकार द्वारा लागू सरफेसी एक्ट के अंतर्गत कार्यवाही की जाती है तथा स्थानीय प्रशासन से आवश्यकतानुसार सहयोग हेतु अनुरोध किया जाता है। अनेक मामलों में यह बात सामने आ रही है कि 60 दिनों की निर्धारित समयावधि का अनुपालन जिलाधिकारी स्तर से सुनिश्चित नहीं किया जा रहा है और बैंको के आवेदन पत्र लंबे समय तक लम्बित पडी रहती हैं। इस कारण ऋण वसूली की प्रक्रिया बाधित हो रही है।

### (ग) सरकार द्वारा प्रायोजित योजनाओं के अंतर्गत ऋण वसूली की स्थिति

सरकार द्वारा प्रायोजित योजनाओं के अंतर्गत वाणिज्यिक बैंकों एवं क्षेत्रीय ग्रामीण बैंकों की दिसम्बर 2016 तक की ऋण वसूली की स्थिति संलग्नक- 4 से 10 के माध्यम से प्रस्तुत है। संक्षेप में योजनावार स्थिति निम्नानुसार है:-

योजना	वाणिज्यिक बैंक		क्षेत्रीय ग्रामीण बैंक	
SRMS	40%	(40%)	लागू नहीं	
SCP	38%	(40%)	33%	(47%)
SJSRY	41%	(43%)	लागू नहीं	
SGSY	42%	(47%)	40%	(52%)
SMDP	41%	(45%)	36%	(59%)
KVIC (Margin Money Scheme)	50%	(50%)	45%	(48%)
KVIB (MMGR Yojna)	55%	(42%)	34%	(39%)

(कोष्ठक में दर्शाया गया प्रतिशत दिसम्बर 2015 का है)

- विभिन्न नोडल विकास विभागों से बैंकों की वसूली स्थिति में वांछित सहयोग का अनुरोध है ताकि इस अतिदेय राशि को पुनः बैंक ऋण के माध्यम से रिसाईकिल किया जा सके।

### (घ) गैर निष्पादक आस्तियों के अंतर्गत वसूली

गैर निष्पादक आस्तियों के अंतर्गत वसूली की दिसम्बर 2016 तक की प्रगति निम्नानुसार है:-

(राशि करोड़ में)

Institution	NPA Level As on 01.04.2016	Additions 01.04.2016 to 31.12.2016	Recovery 01.04.2016 to 31.12.2016	O/s Adv. As on 31.12.2016	NPA Level	
					As on 31.12.2016	% against O/S level
Comm. Banks	21993.86	12572.71	8339.16	336855.72	26227.42	7.79 (4.88)
RRBs	2944.71	2841.45	1657.29	38620.91	4128.87	10.69 (8.38)
Cooperatives	1470.63	0	301.66	13890.12	1168.97	8.41 (10.75)
Total	26409.20	15414.16	10298.11	389366.75	31525.26	8.10 (5.39)

(कोष्ठक में दर्शाया गया प्रतिशत दिसम्बर 2015 का है)

- वाणिज्यिक व क्षेत्रीय ग्रामीण बैंकों में गैर निष्पादक आस्तियों की स्थिति संलग्नक - 11 के माध्यम से परिलक्षित की गयी है।

उल्लेखनीय है कि वाणिज्यिक बैंकों, क्षेत्रीय ग्रामीण बैंकों एवं कोऑपरेटिव बैंको में गैर निष्पादक आस्तियों का स्तर सितम्बर 2016 में क्रमशः 7.79%, 10.69% व 8.41% रहा है। विगत वर्ष की आलोच्य अवधि से वाणिज्यिक बैंकों एवं क्षेत्रीय ग्रामीण बैंको के गैर निष्पादक आस्तियों का स्तर बढ़ा है जबकि कोऑपरेटिव बैंको में गैर निष्पादक आस्तियों का स्तर घटा है। कुल गैर निष्पादक आस्तियों का औसत स्तर 8.10% है।

**RECOVERY POSITION UNDER AGRICULTURE  
AS ON DEC 2016**

Sl. No.	Name of Bank	Demand Raised	Amount Recovered	Over-due	(Amt. in lac)
					Recovery %
1	ALLAHABAD BANK	208757.55	129303.71	79453.84	61.94
2	BANK OF BARODA	219992.83	158276.52	61716.31	71.95
3	BANK OF INDIA	75671.00	36422.00	39249.00	48.13
4	CANARA BANK	138272.26	89653.52	48618.74	64.84
5	CENTRAL BANK OF INDIA	88652.45	58859.53	29792.92	66.39
6	PUNJAB NATIONAL BANK	334219.24	211360.25	122858.99	63.24
7	STATE BANK OF INDIA	972393.00	611209.00	361184.00	62.86
8	SYNDICATE BANK	149119.41	35192.00	113927.41	23.60
9	UNION BANK OF INDIA	55443.47	28726.70	26716.77	51.81
10	ANDHRA BANK	1752.00	1340.00	412.00	76.48
11	BANK OF MAHARASHTRA	250.00	42.26	207.74	16.90
12	CORPORATION BANK	18591.00	840.00	17751.00	4.52
13	DENA BANK	1956.00	1787.00	169.00	91.36
14	IDBI LTD.	991.98	802.56	189.42	80.90
15	INDIAN BANK	1826.25	599.23	1227.02	32.81
16	INDIAN OVERSEAS BANK	7790.52	700.49	7090.03	8.99
17	ORIENTAL BANK OF COMMERCE	98791.23	39811.48	58979.75	40.30
18	PUNJAB & SIND BANK	37410.99	26425.60	10985.39	70.64
19	STATE BANK OF B & J	63.20	35.10	28.10	55.54
20	STATE BANK OF HYDERABAD	0.00	0.00	0.00	0.00
21	STATE BANK OF MYSORE	0.00	0.00	0.00	0.00
22	STATE BANK OF PATIALA	5223.00	3015.00	2208.00	57.73
23	STATE BANK OF TRAVANCORE	0.00	0.00	0.00	0.00
24	UCO BANK	4737.36	1586.38	3150.98	33.49
25	UNITED BANK OF INDIA	269.13	89.47	179.66	33.24
26	VIJAYA BANK	4426.00	2126.00	2300.00	48.03
27	BHARATIYA MAHILA BANK	0.00	0.00	0.00	0.00
28	AXIS BANK	14490.25	11268.78	3221.47	77.77
29	HDFC BANK LTD.	10262.13	8978.63	1283.50	87.49
30	ICICI BANK LTD	0.00	0.00	0.00	0.00
31	INDUSIND BANK LTD.	399.30	33.59	365.71	8.41
32	KOTAK MAHINDRA BANK LTD.	0.00	0.00	0.00	0.00
33	THE FEDERAL BANK LTD.	128.10	61.76	66.34	48.21
34	THE JAMMU & KASHMIR BANK LTD.	0.00	0.00	0.00	0.00
35	THE KARNATKA BANK LTD	110.00	81.00	29.00	73.64
36	THE NAINITAL BANK LTD	7283.86	6839.90	443.96	93.90
37	THE SOUTH INDIAN BANK LTD.	0.00	0.00	0.00	0.00
	<b>TOTAL OF COMMERCIAL BANKS</b>	<b>2459273.51</b>	<b>1465467.46</b>	<b>993806.05</b>	<b>59.59</b>
38	U P S G V BANK LTD	0.00	0.00	0.00	0.00
39	U P COOP BANK LTD	321061.92	61556.71	259505.21	19.17
	<b>TOTAL OF COOPERATIVE BANKS</b>	<b>321061.92</b>	<b>61556.71</b>	<b>259505.21</b>	<b>19.17</b>
40	ALLAHABAD U P GRAMIN BANK	474140.20	290517.73	183622.47	61.27
41	GRAMIN BANK OF ARYAVART	459599.27	357241.19	102358.08	77.73
42	BARODA UTTAR PRADESH GRAMIN BANK	156549.94	124585.88	31964.06	79.58
43	KASHI GOMTI SAMYUT GRAMIN BANK	51457.00	38269.00	13188.00	74.37
44	PRATHAMA BANK	152559.22	128700.10	23859.12	84.36
45	PURVANCHAL KSHETRIYA GRAMIN BANK	192316.08	132410.29	59905.79	68.85
46	SARVA U P GRAMIN BANK	272295.49	230849.39	41446.10	84.78
	<b>TOTAL OF RRBs</b>	<b>1758917.20</b>	<b>1302573.58</b>	<b>456343.62</b>	<b>74.06</b>
	<b>GRAND TOTAL</b>	<b>4539252.63</b>	<b>2829597.75</b>	<b>1709654.88</b>	<b>62.34</b>

**RECOVERY POSITION UNDER PRIORITY SECTORS  
AS ON DEC 2016**

(Amt. in lac)					
Sl. No.	Name of Bank	Demand Raised	Amount Recovered	Over-due	Recovery %
1	ALLAHABAD BANK	396603.72	252725.34	143878.38	63.72
2	BANK OF BARODA	517575.32	357829.98	159745.34	69.14
3	BANK OF INDIA	123021.00	65836.00	57185.00	53.52
4	CANARA BANK	182188.26	121490.71	60697.55	66.68
5	CENTRAL BANK OF INDIA	240132.73	158801.70	81331.03	66.13
6	PUNJAB NATIONAL BANK	525115.99	335025.65	190090.34	63.80
7	STATE BANK OF INDIA	1447936.00	919279.00	528657.00	63.49
8	SYNDICATE BANK	211579.29	48822.35	162756.94	23.08
9	UNION BANK OF INDIA	102656.19	53840.39	48815.80	52.45
10	ANDHRA BANK	3307.00	2091.00	1216.00	63.23
11	BANK OF MAHARASHTRA	3193.08	424.50	2768.58	13.29
12	CORPORATION BANK	28991.00	2740.00	26251.00	9.45
13	DENA BANK	3228.00	2833.00	395.00	87.76
14	IDBI LTD.	1851.80	1217.94	633.86	65.77
15	INDIAN BANK	3849.22	1974.28	1874.94	51.29
16	INDIAN OVERSEAS BANK	433.43	86.91	346.52	20.05
17	ORIENTAL BANK OF COMMERCE	251584.15	99578.89	152005.26	39.58
18	PUNJAB & SIND BANK	47479.39	31981.08	15498.31	67.36
19	STATE BANK OF B & J	1634.20	728.10	906.10	44.55
20	STATE BANK OF HYDERABAD	51.94	0.00	51.94	0.00
21	STATE BANK OF MYSORE	0.00	0.00	0.00	0.00
22	STATE BANK OF PATIALA	5940.00	3435.00	2505.00	57.83
23	STATE BANK OF TRAVANCORE	0.00	0.00	0.00	0.00
24	UCO BANK	10032.39	3415.09	6617.30	34.04
25	UNITED BANK OF INDIA	1457.02	710.63	746.39	48.77
26	VIJAYA BANK	77076.00	43176.00	33900.00	56.02
27	BHARATIYA MAHILA BANK	0.00	0.00	0.00	0.00
28	AXIS BANK	131888.62	106896.67	24991.95	81.05
29	HDFC BANK LTD.	39864.68	36188.57	3676.11	90.78
30	ICICI BANK LTD	0.00	0.00	0.00	0.00
31	INDUSIND BANK LTD.	1974.03	180.41	1793.62	9.14
32	KOTAK MAHINDRA BANK LTD.	0.00	0.00	0.00	0.00
33	THE FEDERAL BANK LTD.	1097.47	918.54	178.93	83.70
34	THE JAMMU & KASHMIR BANK LTD.	0.00	0.00	0.00	0.00
35	THE KARNATKA BANK LTD	298.25	213.79	84.46	71.68
36	THE NAINITAL BANK LTD	10942.12	8808.21	2133.91	80.50
37	THE SOUTH INDIAN BANK LTD.	0.00	0.00	0.00	0.00
	<b>TOTAL OF COMMERCIAL BANKS</b>	<b>4372982.29</b>	<b>2661249.73</b>	<b>1711732.56</b>	<b>60.86</b>
38	U P S G V BANK LTD	105499.63	12567.39	92932.24	11.91
39	U P COOP BANK LTD	321061.92	61556.71	259505.21	19.17
	<b>TOTAL OF COOPERATIVE BANKS</b>	<b>426561.55</b>	<b>74124.10</b>	<b>352437.45</b>	<b>17.38</b>
40	ALLAHABAD U P GRAMIN BANK	536788.15	328782.56	208005.59	61.25
41	GRAMIN BANK OF ARYAVART	523195.77	404371.80	118823.97	77.29
42	BARODA UTTAR PRADESH GRAMIN BANK	248538.45	188230.27	60308.18	75.73
43	KASHI GOMTI SAMYUT GRAMIN BANK	92253.00	70392.00	21861.00	76.30
44	PRATHAMA BANK	181877.44	152194.70	29682.74	83.68
45	PURVANCHAL KSHETRIYA GRAMIN BANK	460786.75	334133.52	126653.23	72.51
46	SARVA U P GRAMIN BANK	301354.24	252787.67	48566.57	83.88
	<b>TOTAL OF RRBs</b>	<b>2344793.80</b>	<b>1730892.52</b>	<b>613901.28</b>	<b>73.82</b>
	<b>GRAND TOTAL</b>	<b>7144337.64</b>	<b>4466266.35</b>	<b>2678071.29</b>	<b>62.51</b>

POSITION OF PENDING RECOVERY CERTIFICATES AS ON DEC 2016

Sl. No.	Name of Bank	RCs pending less than 1 Year		RCs pending above 1 Year		Total pending RCs		Recoveries made against the RCs during the year (01.04.2016 To 31.12.2016)		RCs upto Rs.1.00 lac		RCs more than Rs.1.00 lac	
		No.	Amt.	No.	Amt.	No.	Amt.	No.	Amt.	No.	Amt.	No.	Amt.
1	ALLAHABAD BANK	12760	6589.93	29138	43091.57	41898	49681.50	2728	2415.93	18666	32724.31	23232	16957.19
2	BANK OF BARODA	9304	5906.87	22398	14282.36	31692	20189.23	2893	1779.17	20996	9249.72	10696	10939.51
3	BANK OF INDIA	11120	3665.00	42389	13864.30	53489	17529.30	0	0	11941	9172.79	41548	8356.51
4	CANARA BANK	8302	4102.30	9335	6915.54	17637	11017.84	0	0	9310	4020.46	8327	6997.38
5	CENTRAL BANK OF INDIA	6684	5659.22	34937	14665.90	41681	20325.12	1519	1402.57	18016	13349.06	23665	6976.06
6	PUNJAB NATIONAL BANK	59879	85628.09	67398	32588.89	127277	118216.98	12240	5022.03	30825	34315.90	96452	83901.08
7	STATE BANK OF INDIA	45300	35149.81	81542	8154.33	126842	116304.14	25263	11611.00	72737	54484.99	54105	61819.15
8	SYNDICATE BANK	10358	7682.00	11220	8538.70	21578	16220.70	1902	3651.94	10089	9346.51	11489	6874.19
9	UNION BANK OF INDIA	10743	6315.54	18263	9599.26	29006	15914.80	12600	6149.93	8740	7220.79	20266	8694.01
10	ANDHRA BANK	31	25.20	20	27.92	51	53.12	0	0	31	42.32	20	10.80
11	BANK OF MAHARASHTRA	0	0.00	87	507.32	87	507.32	0	0	75	8.41	12	496.91
12	CORPORATION BANK	75	56.55	23	40.68	98	97.23	0	0	89	87.11	9	10.12
13	DENA BANK	16	18.00	186	295.50	202	313.50	0	0	49	265.05	153	48.45
14	IDBI LTD.	0	0.00	0	0.00	0	0.00	0	0	0	0.00	0	0.00
15	INDIAN BANK	38	83.14	149	17.34	187	100.48	33	27.08	125	78.68	62	21.80
16	INDIAN OVERSEAS BANK	12374	9832.52	6961	2819.86	19335	12662.38	0	0	9110	7090.27	10225	5562.11
17	ORIENTAL BANK OF COMMERCE	4613	14119.53	1907	2370.47	6520	16490.00	0	0	3477	14314.55	3043	2175.45
18	PUNJAB & SIND BANK	791	2153.23	2356	3423.38	3147	5576.61	178	220.75	1296	3318.25	1851	2258.36
19	STATE BANK OF B & J	105	111.00	342	342.00	447	453.00	0	0	0	0.00	447	453.00
20	STATE BANK OF HYDERABAD	0	0.00	0	0.00	0	0.00	0	0	0	0.00	0	0.00
21	STATE BANK OF MYSORE	0	0.00	0	0.00	0	0.00	0	0	0	0.00	0	0.00
22	STATE BANK OF PATIALA	191	112.42	977	570.97	1168	683.39	0	0	879	-225.91	289	909.30
23	STATE BANK OF TRAVANCORE	3	36.00	2	44.00	5	80.00	0	0	0	0.00	5	80.00
24	UCO BANK	2561	1412.00	12578	1792.00	15139	3204.00	392	218.91	1983	1307.72	13156	1896.28
25	UNITED BANK OF INDIA	65	232.96	279	334.82	344	567.78	48	17.59	118	496.42	226	71.36
26	VILAYA BANK	393	404.39	688	665.73	1081	1070.12	0	0	431	565.91	650	504.21
27	BHARATIYA MAHILA BANK	0	0.00	0	0.00	0	0.00	0	0	0	0.00	0	0.00
28	AXIS BANK	85	440.00	307	525.52	392	965.52	55	216.20	265	568.44	127	397.08
29	HDFC BANK LTD.	0	0.00	0	0.00	0	0.00	0	0	0	0.00	0	0.00
30	KICI BANK LTD	0	0.00	0	0.00	0	0.00	0	0	0	0.00	0	0.00
31	INDUSIND BANK LTD.	0	0.00	0	0.00	0	0.00	0	0	0	0.00	0	0.00
32	KOTAK MAHINDRA BANK LTD.	0	0.00	0	0.00	0	0.00	0	0	0	0.00	0	0.00
33	THE FEDERAL BANK LTD.	0	0.00	0	0.00	0	0.00	0	0	0	0.00	0	0.00
34	THE JAMMU & KASHMIR BANK LTD.	14	756.22	30	848.71	44	1604.93	0	0	32	1515.93	12	89.00
35	THE KARNATAKA BANK LTD	0	0.00	0	0.00	0	0.00	0	0	0	0.00	0	0.00
36	THE MANTAL BANK LTD	265	266.75	80	140.31	345	407.06	0	0	50	137.06	295	270.00
37	THE SOUTH INDIAN BANK LTD.	0	0.00	0	0.00	0	0.00	0	0	0	0.00	0	0.00
38	TOTAL OF COMMERCIAL BANKS	196070	190758.67	343622	239467.38	539632	430226.05	59851	32733.00	219330	203454.74	320362	226771.31
39	U.P.S.G.V BANK LTD	0	0.00	0	0.00	0	0.00	0	0	0	0.00	0	0.00
	U.P COOP BANK LTD	0	0.00	0	0.00	0	0.00	0	0	0	0.00	0	0.00
	TOTAL OF RRBS	44194	23193.75	244799	58254.65	286993	81448.40	9358	3400.09	69381	28079.94	219612	53368.46
	GRAND TOTAL	240264	213952.42	588421	297722.03	828685	511674.45	69209	36133.09	288711	231534.68	539974	280139.77

**RECOVERY POSITION OF GOVT. SPONSORED SCHEMES****AS ON DEC 2016****COMMERCIAL BANKS****SRMS**

(Amt.In lacs )

Sl. No.	Name of Bank	Demand Raised	Amount Recovered	Amount Overdue	Recovery %
1	ALLAHABAD BANK	36.00	27.12	8.88	75
2	BANK OF BARODA	2.17	1.19	0.98	55
3	BANK OF INDIA	6.34	3.32	3.02	52
4	CANARA BANK	6.71	4.26	2.45	63
5	CENTRAL BANK OF INDIA	0.00	0.00	0.00	0
6	PUNJAB NATIONAL BANK	11.88	0.09	11.79	1
7	STATE BANK OF INDIA	325.87	137.81	188.06	42
8	SYNDICATE BANK	1.55	0.23	1.32	15
9	UNION BANK OF INDIA	6.52	2.93	3.59	45
10	ANDHRA BANK	0.00	0.00	0.00	0
11	BANK OF MAHARASHTRA	78.19	8.60	69.59	11
12	CORPORATION BANK	0.00	0.00	0.00	0
13	DENA BANK	3.90	1.50	2.40	38
14	IDBI LTD.	0.00	0.00	0.00	0
15	INDIAN BANK	0.00	0.00	0.00	0
16	INDIAN OVERSEAS BANK	0.00	0.00	0.00	0
17	ORIENTAL BANK OF COMMERCE	16.00	9.00	7.00	56
18	PUNJAB & SIND BANK	0.00	0.00	0.00	0
19	STATE BANK OF B & J	0.00	0.00	0.00	0
20	STATE BANK OF HYDERABAD	0.00	0.00	0.00	0
21	STATE BANK OF MYSORE	0.00	0.00	0.00	0
22	STATE BANK OF PATIALA	0.00	0.00	0.00	0
23	STATE BANK OF TRAVANCORE	0.00	0.00	0.00	0
24	UCO BANK	0.00	0.00	0.00	0
25	UNITED BANK OF INDIA	3.60	1.78	1.82	49
26	VIJAYA BANK	0.00	0.00	0.00	0
27	BHARATIYA MAHILA BANK	0.00	0.00	0.00	0
28	AXIS BANK	0.00	0.00	0.00	0
29	HDFC BANK LTD.	0.00	0.00	0.00	0
30	ICICI BANK LTD	0.00	0.00	0.00	0
31	INDUSIND BANK LTD.	0.00	0.00	0.00	0
32	KOTAK MAHINDRA BANK LTD.	0.00	0.00	0.00	0
33	THE FEDERAL BANK LTD.	0.00	0.00	0.00	0
34	THE JAMMU & KASHMIR BANK LT	0.00	0.00	0.00	0
35	THE KARNATKA BANK LTD	0.00	0.00	0.00	0
36	THE NAINITAL BANK LTD	0.00	0.00	0.00	0
37	THE SOUTH INDIAN BANK LTD.	0.00	0.00	0.00	0
	<b>Total</b>	<b>498.73</b>	<b>197.83</b>	<b>300.90</b>	<b>40</b>



**RECOVERY POSITION OF GOVT. SPONSORED SCHEMES  
AS ON DEC 2016**

**Special Component Plan (SCP)**

(Amt. in lacs)

Sl. No.	Name of Bank	Demand Raised	Amount Recovered	Amount Overdue	Recovery %
1	ALLAHABAD BANK	3950.23	1981.38	1968.85	50
2	BANK OF BARODA	2853.75	1348.97	1504.78	47
3	BANK OF INDIA	303.67	210.58	93.09	69
4	CANARA BANK	249.83	160.57	89.26	64
5	CENTRAL BANK OF INDIA	2345.86	1285.74	1060.12	55
6	PUNJAB NATIONAL BANK	1598.24	683.29	914.95	43
7	STATE BANK OF INDIA	6707.35	2675.77	4031.58	40
8	SYNDICATE BANK	1298.54	495.08	803.46	38
9	UNION BANK OF INDIA	826.63	398.79	427.84	48
10	ANDHRA BANK	0.00	0.00	0.00	0
11	BANK OF MAHARASHTRA	206.85	25.87	180.98	13
12	CORPORATION BANK	0.00	0.00	0.00	0
13	DENA BANK	2.65	0.79	1.86	30
14	IDBI LTD.	0.00	0.00	0.00	0
15	INDIAN BANK	49.30	14.70	34.60	30
16	INDIAN OVERSEAS BANK	0.00	0.00	0.00	0
17	ORIENTAL BANK OF COMMERCE	269.42	158.79	110.63	59
18	PUNJAB & SIND BANK	32.74	9.83	22.91	30
19	STATE BANK OF B & J	0.00	0.00	0.00	0
20	STATE BANK OF HYDERABAD	0.00	0.00	0.00	0
21	STATE BANK OF MYSORE	0.00	0.00	0.00	0
22	STATE BANK OF PATIALA	0.00	0.00	0.00	0
23	STATE BANK OF TRAVANCORE	0.00	0.00	0.00	0
24	UCO BANK	83.25	14.28	68.97	17
25	UNITED BANK OF INDIA	7.79	0.78	7.01	10
26	VIJAYA BANK	41.00	29.00	12.00	71
27	BHARATIYA MAHILA BANK	0.00	0.00	0.00	0
28	AXIS BANK	0.00	0.00	0.00	0
29	HDFC BANK LTD.	0.00	0.00	0.00	0
30	ICICI BANK LTD	0.00	0.00	0.00	0
31	INDUSIND BANK LTD.	0.00	0.00	0.00	0
32	KOTAK MAHINDRA BANK LTD.	0.00	0.00	0.00	0
33	THE FEDERAL BANK LTD.	0.00	0.00	0.00	0
34	THE JAMMU & KASHMIR BANK LTD.	0.00	0.00	0.00	0
35	THE KARNATKA BANK LTD	0.00	0.00	0.00	0
36	THE NAINITAL BANK LTD	2.53	0.05	2.48	2
37	THE SOUTH INDIAN BANK LTD.	0.00	0.00	0.00	0
	<b>Sub Total OF COMM. BANKS</b>	<b>20829.63</b>	<b>9494.26</b>	<b>11335.37</b>	<b>46</b>
38	ALLAHABAD U P GRAMIN BANK	671.59	42.14	629.45	6
39	GRAMIN BANK OF ARYAVART	2702.95	1405.37	1297.58	52
40	BARODA UTTAR PRADESH GRAMIN BANK	795.01	378.71	416.30	48
41	KASHI GOMTI SAMYUT GRAMIN BANK	255.00	107.00	148.00	42
42	PRATHAMA BANK	1369.77	466.12	903.65	34
43	PURVANCHAL KSHETRIYA GRAMIN BANK	2051.54	1148.62	902.92	56
44	SARVA U P GRAMIN BANK	19612.42	5416.75	14195.67	28
	<b>Sub Total OF RRBs</b>	<b>27458.28</b>	<b>8964.71</b>	<b>18493.57</b>	<b>33</b>
	<b>GRAND TOTAL</b>	<b>48287.91</b>	<b>18458.97</b>	<b>29828.94</b>	<b>38</b>

**RECOVERY POSITION OF GOVT. SPONSORED SCHEMES****AS ON DEC 2016****COMMERCIAL BANKS****Swarna Jayanti Shahari Swarojgar Yojna (SJSRY)**

Sl. No.	Name of Bank	Demand Raised	Amount Recovered	( Amt. In lacs )	
				Amount Overdue	Recovery %
1	ALLAHABAD BANK	2702.00	1265.00	1437.00	47
2	BANK OF BARODA	532.27	275.39	256.88	52
3	BANK OF INDIA	356.56	283.28	73.28	79
4	CANARA BANK	848.92	536.32	312.60	63
5	CENTRAL BANK OF INDIA	0.00	0.00	0.00	0
6	PUNJAB NATIONAL BANK	956.23	195.88	760.35	20
7	STATE BANK OF INDIA	5615.00	2147.50	3467.50	38
8	SYNDICATE BANK	765.00	125.50	639.50	16
9	UNION BANK OF INDIA	1299.41	588.73	710.68	45
10	ANDHRA BANK	8.62	6.25	2.37	73
11	BANK OF MAHARASHTRA	46.20	5.84	40.36	13
12	CORPORATION BANK	110.00	21.10	88.90	19
13	DENA BANK	18.10	11.24	6.86	62
14	IDBI LTD.	0.00	0.00	0.00	0
15	INDIAN BANK	0.00	0.00	0.00	0
16	INDIAN OVERSEAS BANK	0.00	0.00	0.00	0
17	ORIENTAL BANK OF COMMERCE	592.60	290.10	302.50	49
18	PUNJAB & SIND BANK	27.39	22.71	4.68	83
19	STATE BANK OF B & J	0.00	0.00	0.00	0
20	STATE BANK OF HYDERABAD	0.00	0.00	0.00	0
21	STATE BANK OF MYSORE	0.00	0.00	0.00	0
22	STATE BANK OF PATIALA	2.15	1.58	0.57	73
23	STATE BANK OF TRAVANCORE	0.00	0.00	0.00	0
24	UCO BANK	333.63	159.34	174.29	48
25	UNITED BANK OF INDIA	53.61	6.42	47.19	12
26	VIJAYA BANK	315.00	91.00	224.00	29
27	BHARATIYA MAHILA BANK	0.00	0.00	0.00	0
28	AXIS BANK	0.00	0.00	0.00	0
29	HDFC BANK LTD.	0.00	0.00	0.00	0
30	ICICI BANK LTD	0.00	0.00	0.00	0
31	INDUSIND BANK LTD.	0.00	0.00	0.00	0
32	KOTAK MAHINDRA BANK LTD.	0.00	0.00	0.00	0
33	THE FEDERAL BANK LTD.	0.00	0.00	0.00	0
34	THE JAMMU & KASHMIR BANK LTD.	0.00	0.00	0.00	0
35	THE KARNATKA BANK LTD	0.00	0.00	0.00	0
36	THE NAINITAL BANK LTD	10.14	0.13	10.01	1
37	THE SOUTH INDIAN BANK LTD.	0.00	0.00	0.00	0
	<b>Total</b>	<b>14592.83</b>	<b>6033.31</b>	<b>8559.52</b>	<b>41</b>

**RECOVERY POSITION OF GOVT. SPONSORED SCHEMES****AS ON DEC 2016****Swarna Jayanti Gram Swarojgar Yojna (SGSY)**

( Amt. In lacs )

Sl. No.	Name of Bank	Demand Raised	Amount Recovered	Amount Overdue	Recovery %
1	ALLAHABAD BANK	6380.26	3220.52	3159.74	50
2	BANK OF BARODA	2385.79	1240.61	1145.18	52
3	BANK OF INDIA	4124.36	2750.40	1373.96	67
4	CANARA BANK	352.64	219.56	133.08	62
5	CENTRAL BANK OF INDIA	1455.25	714.56	740.69	49
6	PUNJAB NATIONAL BANK	2164.83	330.19	1834.64	15
7	STATE BANK OF INDIA	13513.00	5324.00	8189.00	39
8	SYNDICATE BANK	1212.54	395.94	816.60	33
9	UNION BANK OF INDIA	1533.57	639.38	894.19	42
10	ANDHRA BANK	1.95	1.68	0.27	86
11	BANK OF MAHARASHTRA	146.44	17.13	129.31	12
12	CORPORATION BANK	22.56	18.56	4.00	82
13	DENA BANK	24.89	9.30	15.59	37
14	IDBI LTD.	0.02	0.02	0.00	100
15	INDIAN BANK	1.20	0.90	0.30	75
16	INDIAN OVERSEAS BANK	0.00	0.00	0.00	0
17	ORIENTAL BANK OF COMMERCE	52.47	24.70	27.77	47
18	PUNJAB & SIND BANK	63.23	17.07	46.16	27
19	STATE BANK OF B & J	0.45	0.12	0.33	27
20	STATE BANK OF HYDERABAD	0.30	0.00	0.30	0
21	STATE BANK OF MYSORE	0.00	0.00	0.00	0
22	STATE BANK OF PATIALA	6.75	2.55	4.20	38
23	STATE BANK OF TRAVANCORE	0.00	0.00	0.00	0
24	UCO BANK	64.41	32.16	32.25	50
25	UNITED BANK OF INDIA	13.17	0.94	12.23	7
26	VIJAYA BANK	61.00	16.00	45.00	26
27	BHARATIYA MAHILA BANK	0.00	0.00	0.00	0
28	AXIS BANK	0.00	0.00	0.00	0
29	HDFC BANK LTD.	0.00	0.00	0.00	0
30	ICICI BANK LTD	0.00	0.00	0.00	0
31	INDUSIND BANK LTD.	0.00	0.00	0.00	0
32	KOTAK MAHINDRA BANK LTD.	0.00	0.00	0.00	0
33	THE FEDERAL BANK LTD.	0.00	0.00	0.00	0
34	THE JAMMU & KASHMIR BANK LTD.	0.00	0.00	0.00	0
35	THE KARNATKA BANK LTD	0.00	0.00	0.00	0
36	THE NAINITAL BANK LTD	0.61	0.00	0.61	0
37	THE SOUTH INDIAN BANK LTD.	0.00	0.00	0.00	0
	<b>SUB TOTAL OF COMM. BANKS</b>	<b>33581.69</b>	<b>14976.29</b>	<b>18605.40</b>	<b>45</b>
38	ALLAHABAD U P GRAMIN BANK	6155.40	641.35	5514.05	10
39	GRAMIN BANK OF ARYAVART	8060.73	3786.56	4274.17	47
40	BARODA UTTAR PRADESH GRAMIN BANK	11542.00	4735.00	6807.00	41
41	KASHI GOMTI SAMYUT GRAMIN BANK	1892.00	326.00	1566.00	17
42	PRATHAMA BANK	1499.16	454.89	1044.27	30
43	PURVANCHAL KSHETRIYA GRAMIN BANK	13809.67	7526.09	6283.58	54
44	SARVA U P GRAMIN BANK	2979.10	861.43	2117.67	29
	<b>SUB TOTAL OF RRBs</b>	<b>45938.06</b>	<b>18331.32</b>	<b>27606.74</b>	<b>40</b>
	<b>GrandTotal</b>	<b>79519.75</b>	<b>33307.61</b>	<b>46212.14</b>	<b>42</b>

## RECOVERY POSITION OF GOVT. SPONSORED SCHEMES

AS ON DEC 2016

## Saghan Mini Dairy Pariyojna (SMDP)

(Amt. In lacs)

Sl. No.	Name of Bank	Demand Raised	Amount Recovered	Amount Overdue	Recovery %
1	ALLAHABAD BANK	317.67	197.46	120.21	62
2	BANK OF BARODA	585.52	417.42	168.10	71
3	BANK OF INDIA	39.68	29.50	10.18	74
4	CANARA BANK	40.08	23.86	16.22	60
5	CENTRAL BANK OF INDIA	458.25	265.84	192.41	58
6	PUNJAB NATIONAL BANK	192.64	115.77	76.87	60
7	STATE BANK OF INDIA	2157.73	940.06	1217.67	44
8	SYNDICATE BANK	990.03	245.96	744.07	25
9	UNION BANK OF INDIA	650.40	333.00	317.40	51
10	ANDHRA BANK	0.00	0.00	0.00	0
11	BANK OF MAHARASHTRA	145.91	20.17	125.74	14
12	CORPORATION BANK	0.00	0.00	0.00	0
13	DENA BANK	7.82	3.69	4.13	47
14	IDBI LTD.	0.00	0.00	0.00	0
15	INDIAN BANK	0.00	0.00	0.00	0
16	INDIAN OVERSEAS BANK	0.00	0.00	0.00	0
17	ORIENTAL BANK OF COMMERCE	1.26	0.74	0.52	59
18	PUNJAB & SIND BANK	0.00	0.00	0.00	0
19	STATE BANK OF B & J	0.00	0.00	0.00	0
20	STATE BANK OF HYDERABAD	0.00	0.00	0.00	0
21	STATE BANK OF MYSORE	0.00	0.00	0.00	0
22	STATE BANK OF PATIALA	0.00	0.00	0.00	0
23	STATE BANK OF TRAVANCORE	0.00	0.00	0.00	0
24	UCO BANK	0.00	0.00	0.00	0
25	UNITED BANK OF INDIA	0.00	0.00	0.00	0
26	VIJAYA BANK	0.00	0.00	0.00	0
27	BHARATIYA MAHILA BANK	0.00	0.00	0.00	0
28	AXIS BANK	0.00	0.00	0.00	0
29	HDFC BANK LTD.	0.00	0.00	0.00	0
30	ICICI BANK LTD	0.00	0.00	0.00	0
31	INDUSIND BANK LTD.	0.00	0.00	0.00	0
32	KOTAK MAHINDRA BANK LTD.	0.00	0.00	0.00	0
33	THE FEDERAL BANK LTD.	0.00	0.00	0.00	0
34	THE JAMMU & KASHMIR BANK LTD.	0.00	0.00	0.00	0
35	THE KARNATKA BANK LTD	0.00	0.00	0.00	0
36	THE NAINITAL BANK LTD	0.00	0.00	0.00	0
37	THE SOUTH INDIAN BANK LTD.	0.00	0.00	0.00	0
	<b>SUB TOTAL OF COMM. BANKS</b>	<b>5586.99</b>	<b>2593.47</b>	<b>2993.52</b>	<b>46</b>
38	ALLAHABAD U P GRAMIN BANK	211.22	24.92	186.30	12
39	GRAMIN BANK OF ARYAVART	924.24	641.80	282.44	69
40	BARODA UTTAR PRADESH GRAMIN BANK	249.63	182.35	67.28	73
41	KASHI GOMTI SAMYUT GRAMIN BANK	394.00	109.00	285.00	28
42	PRATHAMA BANK	404.73	252.32	152.41	62
43	PURVANCHAL KSHETRIYA GRAMIN BANK	0.00	0.00	0.00	0
44	SARVA U P GRAMIN BANK	4561.55	1217.33	3344.22	27
	<b>SUB TOTAL OF RRBs</b>	<b>6745.37</b>	<b>2427.72</b>	<b>4317.65</b>	<b>36</b>
	<b>Total</b>	<b>12332.36</b>	<b>5021.19</b>	<b>7311.17</b>	<b>41</b>

## RECOVERY POSITION OF GOVT. SPONSORED SCHEMES

AS ON DEC 2016

## KVIC (Margin Money Scheme)

( Amt. In lacs )

Sl. No.	Name of Bank	Demand Raised	Amount Recovered	Amount Overdue	Recovery %
1	ALLAHABAD BANK	1245.00	792.00	453.00	64
2	BANK OF BARODA	1755.36	1000.55	754.81	57
3	BANK OF INDIA	230.65	184.49	46.16	80
4	CANARA BANK	79.08	54.96	24.12	69
5	CENTRAL BANK OF INDIA	0.00	0.00	0.00	0
6	PUNJAB NATIONAL BANK	656.73	324.56	332.17	49
7	STATE BANK OF INDIA	2476.25	1266.75	1209.50	51
8	SYNDICATE BANK	120.25	35.76	84.49	30
9	UNION BANK OF INDIA	299.86	172.44	127.42	58
10	ANDHRA BANK	2.25	1.65	0.60	73
11	BANK OF MAHARASHTRA	114.00	3.51	110.49	3
12	CORPORATION BANK	0.00	0.00	0.00	0
13	DENA BANK	9.58	4.38	5.20	46
14	IDBI LTD.	0.00	0.00	0.00	0
15	INDIAN BANK	5.48	2.38	3.10	43
16	INDIAN OVERSEAS BANK	0.00	0.00	0.00	0
17	ORIENTAL BANK OF COMMERCE	164.00	108.00	56.00	66
18	PUNJAB & SIND BANK	47.00	17.39	29.61	37
19	STATE BANK OF B & J	0.00	0.00	0.00	0
20	STATE BANK OF HYDERABAD	0.00	0.00	0.00	0
21	STATE BANK OF MYSORE	0.00	0.00	0.00	0
22	STATE BANK OF PATIALA	1.00	1.00	0.00	100
23	STATE BANK OF TRAVANCORE	0.00	0.00	0.00	0
24	UCO BANK	62.51	31.60	30.91	51
25	UNITED BANK OF INDIA	8.26	2.92	5.34	35
26	VIJAYA BANK	453.00	121.00	332.00	27
27	BHARATIYA MAHILA BANK	0.00	0.00	0.00	0
28	AXIS BANK	0.00	0.00	0.00	0
29	HDFC BANK LTD.	0.00	0.00	0.00	0
30	ICICI BANK LTD	0.00	0.00	0.00	0
31	INDUSIND BANK LTD.	0.00	0.00	0.00	0
32	KOTAK MAHINDRA BANK LTD.	0.00	0.00	0.00	0
33	THE FEDERAL BANK LTD.	0.00	0.00	0.00	0
34	THE JAMMU & KASHMIR BANK LTD.	0.00	0.00	0.00	0
35	THE KARNATKA BANK LTD	0.00	0.00	0.00	0
36	THE NAINITAL BANK LTD	0.00	0.00	0.00	0
37	THE SOUTH INDIAN BANK LTD.	0.00	0.00	0.00	0
	<b>SUB TOTAL OF COMM. BANKS</b>	<b>7730.26</b>	<b>4125.34</b>	<b>3604.92</b>	<b>53</b>
38	ALLAHABAD U P GRAMIN BANK	1665.35	408.25	1257.10	25
39	GRAMIN BANK OF ARYAVART	569.83	365.75	204.08	64
40	BARODA UTTAR PRADESH GRAMIN BANK	379.00	303.00	76.00	80
41	KASHI GOMTI SAMYUT GRAMIN BANK	2174.00	995.00	1179.00	46
42	PRATHAMA BANK	0.00	0.00	0.00	0
43	PURVANCHAL KSHETRIYA GRAMIN BANK	1724.61	861.58	863.03	50
44	SARVA U P GRAMIN BANK	32.04	13.05	18.99	41
	<b>SUB TOTAL OF RRBs</b>	<b>6544.83</b>	<b>2946.63</b>	<b>3598.20</b>	<b>45</b>
	<b>GRANT TOTAL</b>	<b>14275.09</b>	<b>7071.97</b>	<b>7203.12</b>	<b>50</b>

**RECOVERY POSITION OF GOVT. SPONSORED SCHEMES**

AS ON DEC 2016

**KVIB (M M G R YOJANA)**

(Rs. In lacs)					
Sl. No.	Name of Bank	Demand Raised	Amount Recovered	Amount Overdue	Recovery %
1	ALLAHABAD BANK	2197.09	1706.66	490.43	78
2	BANK OF BARODA	1153.82	588.45	565.37	51
3	BANK OF INDIA	67.73	45.23	22.50	67
4	CANARA BANK	68.32	43.15	25.17	63
5	CENTRAL BANK OF INDIA	2562.42	1569.86	992.56	61
6	PUNJAB NATIONAL BANK	1395.32	655.94	739.38	47
7	STATE BANK OF INDIA	2289.35	954.68	1334.67	42
8	SYNDICATE BANK	492.87	89.87	403.00	18
7	UNION BANK OF INDIA	558.81	294.32	264.49	53
10	ANDHRA BANK	0.00	0.00	0.00	0
11	BANK OF MAHARASHTRA	39.46	7.57	31.89	19
12	CORPORATION BANK	0.00	0.00	0.00	0
13	DENA BANK	3.80	1.95	1.85	51
14	IDBI LTD.	0.00	0.00	0.00	0
15	INDIAN BANK	23.20	17.80	5.40	77
16	INDIAN OVERSEAS BANK	0.00	0.00	0.00	0
17	ORIENTAL BANK OF COMMERCE	232.78	123.50	109.28	53
18	PUNJAB & SIND BANK	0.00	0.00	0.00	0
19	STATE BANK OF B & J	0.00	0.00	0.00	0
20	STATE BANK OF HYDERABAD	0.00	0.00	0.00	0
21	STATE BANK OF MYSORE	0.00	0.00	0.00	0
22	STATE BANK OF PATIALA	0.00	0.00	0.00	0
23	STATE BANK OF TRAVANCORE	0.00	0.00	0.00	0
24	UCO BANK	0.00	0.00	0.00	0
25	UNITED BANK OF INDIA	0.00	0.00	0.00	0
26	VIJAYA BANK	389.00	172.00	217.00	44
27	BHARATIYA MAHILA BANK	0.00	0.00	0.00	0
28	AXIS BANK	0.00	0.00	0.00	0
29	HDFC BANK LTD.	0.00	0.00	0.00	0
30	ICICI BANK LTD	0.00	0.00	0.00	0
31	INDUSIND BANK LTD.	0.00	0.00	0.00	0
32	KOTAK MAHINDRA BANK LTD.	0.00	0.00	0.00	0
33	THE FEDERAL BANK LTD.	0.00	0.00	0.00	0
34	THE JAMMU & KASHMIR BANK LTD.	0.00	0.00	0.00	0
35	THE KARNATKA BANK LTD	0.00	0.00	0.00	0
36	THE NAINITAL BANK LTD	0.00	0.00	0.00	0
37	THE SOUTH INDIAN BANK LTD.	0.00	0.00	0.00	0
	<b>SUB TOTAL OF COMM BANKS</b>	<b>11473.97</b>	<b>6270.98</b>	<b>5202.99</b>	<b>55</b>
1	ALLAHABAD U P GRAMIN BANK	2865.00	365.45	2499.55	13
2	GRAMIN BANK OF ARYAVART	915.62	585.61	330.01	64
3	BARODA UTTAR PRADESH GRAMIN BANK	96.25	43.24	53.01	45
4	KASHI GOMTI SAMYUT GRAMIN BANK	160.00	43.00	117.00	27
5	PRATHAMA BANK	2367.16	821.35	1545.81	35
6	PURVANCHAL KSHETRIYA GRAMIN BANK	2051.36	984.38	1066.98	48
7	SARVA U P GRAMIN BANK	58.70	15.03	43.67	26
	<b>SUB TOTA OF RRBs</b>	<b>8514.09</b>	<b>2858.06</b>	<b>5656.03</b>	<b>34</b>

**RECOVERY & NPA MANAGEMENT**  
As on DEC 2016

SL. NO.	NAME OF BANK	TOTAL ADV. AS ON 01.04.2016		NPA POSITION 01.04.2016		ADDITIONS (01.04.2016 To 31.12.2016)		RECOVERY (01.04.2016 To 31.12.2016)		NET POSITION OF NPAs As on 31.12.2016		TOTAL ADV. AS ON 31.12.2016		PERCENTAGE OF NPA TO TOTAL ADVANCES	
		AMT.	NO.	AMT.	NO.	AMT.	NO.	AMT.	NO.	AMT.	NO.	AMT.	NO.	AMT.	%
		(Amt. in Crores)		(Amt. in Crores)		(Amt. in Crores)		(Amt. in Crores)		(Amt. in Crores)		(Amt. in Crores)		(Amt. in Crores)	
1	ALLAHABAD BANK	26382.29	70972	1253.95	20985	545.53	26915	407.10	65042	1392.38	26845.31	5.19			
2	BANK OF BARODA	25998.68	80663	3139.86	22314	1026.77	8929	1060.78	94048	3105.85	24402.48	12.73			
3	BANK OF INDIA	15567.00	263127	1666.39	318235	1855.52	99175	960.11	482187	2571.81	15239.71	16.88			
4	CANARA BANK	12850.91	54750	735.94	8292	128.87	4750	54.20	56292	810.61	11257.90	7.20			
5	CENTRAL BANK OF INDIA	10734.31	56761	897.87	10267	149.52	20942	216.16	46086	831.22	8939.04	9.30			
6	PUNJAB NATIONAL BANK	56325.52	119533	6017.48	17497	197.45	28189	631.46	108841	5583.47	53829.06	10.37			
7	STATE BANK OF INDIA	66758.38	675902	866.02	0	1103.29	0	445.79	675902	1523.53	47257.34	3.22			
8	SYNDICATE BANK	10001.38	52826	249.78	8132	137.38	8647	107.28	52311	279.87	10643.70	2.63			
9	UNION BANK OF INDIA	21631.08	155816	1402.35	28650	625.76	54869	390.32	129597	1637.78	21436.59	7.64			
10	ANDHRA BANK	1350.23	87	8.67	0	0.00	0	0.00	87	8.67	2299.20	0.38			
11	BANK OF MAHARASHTRA	3346.11	86	47.64	0	1.07	0	5.54	86	43.17	2825.53	1.53			
12	CORPORATION BANK	5128.68	2856	181.71	0	0.00	0	0.00	2856	181.71	4659.44	3.90			
13	DENA BANK	1736.71	5218	85.69	300	4.02	186	2.03	5332	87.68	1368.44	6.41			
14	IDBI LTD.	9452.57	156	33.42	1966	65.79	662	57.04	1460	42.18	9045.61	0.47			
15	INDIAN OVERSEAS BANK	2492.90	1685	32.09	1376	68.66	317	19.62	2744	81.13	2390.05	3.39			
16	ORIENTAL BANK OF COMMERCE	4478.80	6513	371.55	5436	151.11	0	0.00	11949	522.66	5072.03	10.30			
17	PUNJAB & SIND BANK	14067.87	10082	962.73	8764	409.77	15798	600.84	3048	771.65	12697.13	6.08			
18	PUNJAB STATE BANK	4395.02	8166	157.54	3128	107.14	1542	32.85	9752	231.83	3558.32	6.52			
19	STATE BANK OF B & J	796.14	2334	23.11	130	18.13	568	11.24	1896	30.00	773.84	3.88			
20	STATE BANK OF HYDERABAD	348.94	208	9.15	4	0.00	4	0.26	204	8.89	354.03	2.51			
21	STATE BANK OF MYSORE	41.84	108	0.86	0	0.00	0	0.00	108	0.86	11.24	7.65			
22	STATE BANK OF PATIALA	1573.55	1326	63.70	826	14.57	776	13.80	1376	64.47	1475.04	4.37			
23	STATE BANK OF TRAVANCORE	159.62	82	2.50	0	0.00	0	0.00	82	2.50	140.88	1.77			
24	UCO BANK	4000.56	5832	25.24	446	512.36	1279	0.16	4999	537.44	4003.91	13.42			
25	UNITED BANK OF INDIA	1068.97	4023	220.74	270	107.24	193	50.12	4100	277.86	1359.10	20.44			
26	VJAYA BANK	2372.60	3421	96.15	174	11.42	43	1.68	3552	105.90	2160.07	4.90			
27	BHARATIYA MAHILA BANK	17.00	0	0.00	2	0.01	2	0.01	0	0.00	18.88	0.00			
28	AXIS BANK	10303.62	11936	931.61	164638	4095.86	145490	3257.17	31084	1770.30	10541.89	16.79			
29	HDFC BANK LTD.	17145.33	48413	2121.17	3855	40.16	588	4.81	51710	2156.52	19711.15	10.94			
30	ICICI BANK LTD.	21283.86	3	2.61	19077	1144.30	0	0.00	19080	1146.91	23798.32	4.82			
31	INDUSIND BANK LTD.	2507.21	15675	141.11	2468	8.86	968	5.41	17176	144.56	2805.88	5.16			
32	KOTAK MAHINDRA BANK LTD.	2569.73	9939	7.60	0	0.00	0	0.00	9939	7.60	2603.11	0.29			
33	THE FEDERAL BANK LTD.	652.16	93	52.96	0	0.00	0	0.00	93	52.96	1367.59	3.87			
34	THE JAMMU & KASHMIR BANK LTD.	652.29	283	42.03	0	0.00	0	0.00	283	42.03	592.72	7.09			
35	THE KARNATAKA BANK LTD	514.38	23	84.69	38	18.65	0	0.00	61	103.34	483.84	21.36			
36	THE MAHARASHTRA BANK LTD	691.06	5414	56.55	259	13.50	56	3.39	5617	66.65	720.83	9.25			
37	THE SOUTH INDIAN BANK LTD.	182.85	22	1.41	0	0.00	0	0.00	22	1.41	166.51	0.85			
	TOTAL	359360.15	1674334	21993.86	647525	12672.71	420858	8339.16	1901001	26227.42	336856.72	7.79			
39	ALLAHABAD U P GRAMIN BANK	6170.66	193193	755.27	61144	459.33	33316	260.73	221021	953.87	6318.46	15.10			
40	GRAMIN BANK OF ARYAVART	9034.19	273112	524.63	0	528.17	0	331.51	273112	721.29	9253.06	7.80			
41	BARODA UTTAR PRADESH GRAMIN B	6696.52	2870	32.84	155728	1289.58	21055	363.89	137543	958.53	6600.77	14.52			
42	KASHI GOMTI SAMYUT GRAMIN BANK	2585.65	13908	223.26	5629	43.19	10497	50.70	9040	216.76	2608.80	8.27			
43	PRAITHAMA BANK	4880.06	11981	159.87	9054	38.94	2782	12.97	18253	185.84	5336.46	3.48			
44	PURVANCHAL KSHETRIYA GRAMIN B	4013.78	301231	1081.20	0	443.20	0	526.81	301231	997.59	4125.75	24.18			
45	SARVA U P GRAMIN BANK	4262.44	47770	167.64	4725	39.05	9678	110.69	42217	96.00	4377.62	2.19			
	TOTAL OF RRBs	37643.31	843465	2944.71	236280	2841.45	77328	1657.29	1002417	4128.87	38620.91	10.69			
46	U P S G V BANK LTD	3367.97	1080810	1204.94	0	0.00	8301	189.10	1072509	1015.74	3420.15	29.70			
47	U P COOP BANK LTD	11418.96	269	265.79	0	0.00	0	112.56	269	153.23	10469.97	1.46			
	GRAND TOTAL	411790.39	3598878	26409.20	883805	15414.17	506487	10298.11	3976196	31525.26	389366.76	8.10			

अल्पसंख्यक समुदायों को वित्तीय सहायता

विदित है कि अल्पसंख्यक समुदाय के कल्याण की योजनाओं को प्रधानमंत्री के 15 सूत्रीय कार्यक्रम में शामिल किया गया है। प्राप्त दिशा निर्देशों के अनुसार इन समुदायों को प्रदत्त ऋण सुविधाओं को प्राथमिकता प्राप्त क्षेत्र के अंतर्गत कमजोर वर्गों हेतु ऋणों में वर्गीकृत किया जाता है। साथ ही इस वर्ग को प्राथमिकता प्राप्त क्षेत्र के अंतर्गत कुल ऋण का 15 प्रतिशत तक प्रदान करने हेतु निर्देश है।

प्रदेश में कार्यरत बैंकों से प्राप्त सूचना के आधार पर अल्पसंख्यक समुदाय के लाभार्थियों को दिसम्बर 2016 तक प्रदान किये गये ऋण प्रवाह (Outstanding) की प्रगति निम्नानुसार है :-

(Amt. in crore)

Particulars		No.	Amount
a.	To Minority Communities in identified Districts having concentration of Minorities	1014975	16523.02
b.	To Minority Communities in whole U.P.	1984030	32714.77
c.	Total Priority Sector Advances in identified districts having concentration of Minorities	3836667	73785.83
d.	Total Priority Sector Advances in whole U. P.	11071649	256389.39
e.	Percentage of (a) to (c)	26.45	22.39
f.	Percentage of (b) to (d)	17.92	12.76

आलोच्य अवधि तक पूरे प्रदेश में बैंकों द्वारा अल्पसंख्यक समुदाय के कुल -1984030- व्यक्तियों को ₹ 32714.77 करोड़ की धनराशि उपलब्ध करायी गयी है जो कि कुल प्राथमिकता प्राप्त क्षेत्र के अंतर्गत प्रदत्त ऋण का क्रमशः 17.92 (खाते) एवं 12.76 (धनराशि) प्रतिशत है।

इसी प्रकार अल्पसंख्यक बाहुल्य जनपदों में अल्पसंख्यक समुदाय के कुल -1014975- व्यक्तियों को ₹ 16523.02 करोड़ की धनराशि उपलब्ध करायी गयी है जो कि कुल प्राथमिकता प्राप्त क्षेत्र के अंतर्गत प्रदत्त ऋण का क्रमशः 26.45 (खाते) एवं 22.39 (धनराशि) प्रतिशत है।

योजनान्तर्गत बैंकवार प्रगति रिपोर्ट संलग्नक- 1 व 2 के माध्यम से प्रस्तुत है।



## FINANCING TO MINORITY COMMUNITIES (IDENTIFIED DISTRICTS)

AS ON DEC 2016

(Amt. in Lacs)

SL. NO.	NAME OF BANK	PRIORITY SECTOR ADV.		ADV. TO MIN. COMMUNITIES		%AGE OF MIN. TO TOTAL PSA	
		NO.	AMT.	NO.	AMT.	NO.	AMT.
1	ALLAHABAD BANK	293302	770971.72	148260	166787.94	50.55	21.83
2	BANK OF BARODA	225428	574279.13	81451	123831.43	27.26	21.56
3	BANK OF INDIA	23779	111739.63	3779	11739.63	15.89	10.51
4	CANARA BANK	60274	264215.42	7752	20541.98	12.86	7.77
5	CENTRAL BANK OF INDIA	58983	56187.98	17088	15974.26	28.97	28.43
6	PUNJAB NATIONAL BANK	715103	1352548.22	175980	362653.84	24.61	26.81
7	STATE BANK OF INDIA	278492	490522.28	69661	84874.97	25.01	17.30
8	SYNDICATE BANK	294783	687589.25	50905	260840.75	17.27	37.94
9	UNION BANK OF INDIA	104701	403720.58	17148	44871.08	16.38	11.11
10	ANDHRA BANK	7007	43117.68	1814	4441.08	23.03	10.30
11	BANK OF MAHARASHTRA	0	0.00	0	0.00	0.00	0.00
12	CORPORATION BANK	352	1150.00	52	150.00	14.77	13.04
13	DENA BANK	0	0.00	0	0.00	0.00	0.00
14	IDBI LTD.	0	0.00	0	0.00	0.00	0.00
15	INDIAN BANK	1908	6644.28	675	2506.49	35.38	37.72
16	INDIAN OVERSEAS BANK	22430	33342.82	4414	5142.10	19.68	15.42
17	ORIENTAL BANK OF COMMERCE	157884	506551.15	24532	58724.31	15.54	11.20
18	PUNJAB & SIND BANK	61194	165714.57	33460	72206.37	54.68	43.57
19	STATE BANK OF B & J	0	0.00	0	0.00	0.00	0.00
20	STATE BANK OF HYDERABAD	0	0.00	0	0.00	0.00	0.00
21	STATE BANK OF MYSORE	112	369.70	12	64.70	10.71	17.50
22	STATE BANK OF PATIALA	4901	9239.15	2482	5638.15	50.84	61.02
23	STATE BANK OF TRAVANCORE	0	0.00	0	0.00	0.00	0.00
24	UCO BANK	98717	127371.19	30032	48308.25	30.42	37.93
25	UNITED BANK OF INDIA	1516	1314.54	518	314.54	34.04	23.93
26	VIJAYA BANK	1481	5770.14	1481	5770.14	100.00	100.00
27	BHARATIYA MAHILA BANK	0	0.00	0	0.00	0.00	0.00
28	AXIS BANK	12165	113838.76	2165	13838.76	17.80	12.16
29	HDFC BANK LTD.	202899	432852.76	43328	35735.55	21.35	8.26
30	ICICI BANK LTD	10164	8226.99	497	749.76	4.89	9.11
31	INDUSIND BANK LTD.	11289	17818.00	1883	2445.99	16.71	13.88
32	KOTAK MAHINDRA BANK LTD.	5987	11368.73	2127	11326.73	35.53	99.63
33	THE FEDERAL BANK LTD.	921	3977.40	215	847.64	23.34	16.28
34	THE JAMMU & KASHMIR BANK LTD.	1911	35347.57	769	15033.83	40.24	42.53
35	THE KARNATKA BANK LTD	0	0.00	0	0.00	0.00	0.00
36	THE NAINITAL BANK LTD	0	0.00	0	0.00	0.00	0.00
37	THE SOUTH INDIAN BANK LTD.	15	218.84	3	18.84	20.00	8.61
	TOTAL OF COMMERCIAL BANKS	2657678	6235808.44	702281	1373179.11	26.42	22.02
38	U P S G V BANK LTD	0	0.00	0	0.00	0.00	0.00
39	U P COOP BANK LTD	0	0.00	0	0.00	0.00	0.00
	TOTAL OF COOPERATIVE BANKS	0	0.00	0	0.00	0.00	0.00
40	ALLAHABAD U P GRAMIN BANK	182604	168933.52	40087	37796.00	21.95	22.37
41	GRAMIN BANK OF ARYAVART	171549	135076.05	11995	12423.88	6.99	9.20
42	BARODA UTTAR PRADESH GRAMIN BANK	95522	140888.49	20395	27709.00	21.35	19.67
43	KASHI GOMTI SAMYUT GRAMIN BANK	0	0.00	0	0.00	0.00	0.00
44	PRATHAMA BANK	476091	432895.00	202656	167827.00	42.57	38.72
45	PURVANCHAL KSHETRIYA GRAMIN BANK	167	46.93	12	4.62	7.19	9.84
46	SARVA U P GRAMIN BANK	253056	264934.12	37548	33561.93	14.84	12.67
	TOTAL OF RRBs	1178989	1142774.11	312694	279122.43	26.52	24.42
	GRAND TOTAL	3836667	7378582.55	1014975	1652301.54	26.45	22.39

## FINANCING TO MINORITY COMMUNITIES (STATE AS A WHOLE)

AS ON DEC 2016

(Amt. In Lacs)

SL. NO.	NAME OF BANK	PRIORITY SECTOR ADV.		ADV. TO MINORITY COMMUNITIES		% OF MINORITY TO TOTAL PSA	
		NO.	AMT.	NO.	AMT.	NO.	AMT.
1	ALLAHABAD BANK	867706	2178626.00	140859	261435.12	16.23	12.00
2	BANK OF BARODA	727189	1697544.00	126730	301073.27	17.43	17.74
3	BANK OF INDIA	119674	936201.27	7800	59249.75	6.52	6.33
4	CANARA BANK	313715	781824.06	33848	206627.73	10.79	26.43
5	CENTRAL BANK OF INDIA	393883	656859.00	59311	36447.00	15.06	5.55
6	PUNJAB NATIONAL BANK	1207992	2525436.00	330506	337806.00	27.36	13.38
7	STATE BANK OF INDIA	1208931	4220387.50	335890	579268.00	27.78	13.73
8	SYNDICATE BANK	168875	775891.80	38080	52514.52	22.55	6.77
9	UNION BANK OF INDIA	632817	1356404.00	103150	307631.00	16.30	22.68
10	ANDHRA BANK	7333	149630.65	1719	75.20	23.44	0.05
11	BANK OF MAHARASHTRA	4680	120948.91	1008	9664.37	21.54	7.99
12	CORPORATION BANK	4290	267186.29	4122	41992.00	96.08	15.72
13	DENA BANK	1463	57222.00	463	3276.00	31.65	5.73
14	IDBI LTD.	11967	199344.49	2185	14940.21	18.26	7.49
15	INDIAN BANK	11331	95061.36	1035	2198.27	9.13	2.31
16	INDIAN OVERSEAS BANK	395540	279763.52	5049	38602.24	1.28	13.80
17	ORIENTAL BANK OF COMMERCE	157310	819772.91	24461	70113.60	15.55	8.55
18	PUNJAB & SIND BANK	86180	281345.68	42148	86779.00	48.91	30.84
19	STATE BANK OF B & J	705	48985.78	612	2008.18	86.81	4.10
20	STATE BANK OF HYDERABAD	1131	16596.89	137	1103.00	12.11	6.65
21	STATE BANK OF MYSORE	1129	352.57	121	61.56	10.72	17.46
22	STATE BANK OF PATIALA	4887	138498.00	2480	16175.00	50.75	11.68
23	STATE BANK OF TRAVANCORE	0	6372.00	0	987.00	0.00	15.49
24	UCO BANK	45594	224429.24	9614	60708.00	21.09	27.05
25	UNITED BANK OF INDIA	5985	786165.36	3432	3074.78	57.34	0.39
26	VIJAYA BANK	31316	138118.20	5873	18302.00	18.75	13.25
27	BHARATIYA MAHILA BANK	18	1887.86	4	46.00	22.22	2.44
28	AXIS BANK	36131	320166.14	2165	20001.66	5.99	6.25
29	HDFC BANK LTD.	455449	856800.58	72561	54377.88	15.93	6.35
30	ICICI BANK LTD	19847	445548.25	3643	84216.45	18.36	18.90
31	INDUSIND BANK LTD.	15656	145165.75	2196	27267.75	14.03	18.78
32	KOTAK MAHINDRA BANK LTD.	74343	135943.91	11430	17987.86	15.37	13.23
33	THE FEDERAL BANK LTD.	1561	5285.35	264	1072.21	16.91	20.29
34	THE JAMMU & KASHMIR BANK LTD.	1911	38032.73	769	15033.77	40.24	39.53
35	THE KARNATKA BANK LTD	941	16289.98	319	159.82	33.90	0.98
36	THE NAINITAL BANK LTD	5643	36865.33	1690	5689.21	29.95	15.43
37	THE SOUTH INDIAN BANK LTD.	79	11810.49	54	3345.48	68.35	28.33
	TOTAL OF COMMERCIAL BANK	7023202	20772763.85	1375728	2741310.89	19.59	13.20
38	U P S G V BANK LTD	0	63983.00	0	0.00	0.00	0.00
39	U P COOP BANK LTD	0	1343487.64	0	51577.58	0.00	3.84
	TOTAL OF COOPERATIVE BANKS	0	1407470.64	0	51577.58	0.00	3.66
40	ALLAHABAD U P GRAMIN BANK	755641	569385.44	58845	56938.55	7.79	10.00
41	GRAMIN BANK OF ARYAVART	974922	882364.34	101002	59432.94	10.36	6.74
42	BARODA UTTAR PRADESH GRAMIN BANK	806525	520023.41	102605	64616.02	12.72	12.43
43	KASHI GOMTI SAMYUT GRAMIN BANK	68873	223302.86	8873	20135.00	12.88	9.02
44	PRATHAMA BANK	585165	479491.00	252432	206153.00	43.14	42.99
45	PURVANCHAL KSHETRIYA GRAMIN BANK	441645	369708.01	41645	34289.85	9.43	9.27
46	SARVA U P GRAMIN BANK	415676	414429.00	42900	37023.00	10.32	8.93
	TOTAL OF RRBs	4048447	3458704.06	608302	478588.36	15.03	13.84
	GRAND TOTAL	11071649	25638938.55	1984030	3271476.83	17.92	12.76

स्वयं सहायता समूह (एस.एच.जी)

स्वयं सहायता समूह सूक्ष्म उद्यमियों का एक ऐसा पंजीकृत अथवा अपंजीकृत समूह है जिनकी सामाजिक व आर्थिक पृष्ठभूमि एक समान होती है तथा जो एक साथ एकत्र होकर स्वेच्छा से एवं नियमित रूप से छोटी-छोटी बचत द्वारा एक कोरपस तैयार करते हैं जिसके द्वारा समूह के किसी सदस्य की आकस्मिक आवश्यकताओं की पूर्ति हेतु आन्तरिक लेने-देन किया जा सके। इस ऋण का उचित उपयोग व ससमय अदायगी हेतु समूह के सदस्य आपसी व परस्पर दबाव का उपयोग करते हैं वस्तुतः परस्पर दबाव को प्रभावी सम्पार्श्विक विकल्प के रूप में स्वीकार किया गया है।

प्रदेश में विभिन्न बैंक उत्तर प्रदेश भूमि सुधार निगम लिमिटेड तथा उत्तर प्रदेश कृषि विविधिकरण परियोजना (यूपीडास्प) तथा नाबार्ड के सहयोग से समूह गठन व उनके वित्त-पोषण हेतु निरंतर कार्यरत है।

दिसम्बर 2016 को समाप्त अवधि में बैंकवार विस्तृत रिपोर्ट संलग्नक- 1 के माध्यम से प्रस्तुत है तथा संकलित सूचना निम्नवत है:-

(राशि लाख में)

संस्था	गठित समूह संख्या	वित्त-पोषित समूह			
		संख्या		धनराशि	
		अप्रैल 2016 से दिसम्बर 2016	कुल बकाया समूह संख्या	अप्रैल 2016 से दिसम्बर 2016	कुल बकाया धनराशि
वाणिज्यिक बैंक	144567	1654	128549	2594.92	117424.24
कोऑपरेटिव बैंक	21056	-	6830	-	6218.72
क्षेत्रीय ग्रामीण बैंक	246040	3057	185436	1867.76	71439.63
कुल योग	411663	4711	320815	4462.68	195082.59

नाबार्ड द्वारा चालू वित्तीय वर्ष 2016-17 में स्वयं सहायता समूह एवं जे. एल. जी. हेतु क्रमशः 1,00,000 एवं 30,000 के लक्ष्यों का निर्धारण किया गया था तथा प्रगति की समीक्षा नाबार्ड द्वारा लगातार की जाती रही है।

इस क्रम में अवगत कराना है कि भारत सरकार द्वारा महिला एस.एच.जी. को वित्त-पोषण हेतु भारत के -41- चयनित पिछड़े जनपदों में विशेष कार्यक्रम प्रारम्भ किया गया है जिसमें ANCHOR NGO की सहभागिता विशेष है। हमारे प्रदेश के -8- जनपद इस योजनान्तर्गत चयनित हैं। योजनान्तर्गत नाबार्ड से प्राप्त प्रगति रिपोर्ट संलग्नक - 2 के माध्यम से प्रस्तुत है।

इसी क्रम में यह भी उल्लेखनीय है कि स्वयं सहायता समूहों के बैंक लिंकेज से सम्बन्धित दस्तावेजीकरण पर स्टैम्प ड्यूटी हेतु आवश्यक कार्यवाही राज्य स्तरीय बैंकर्स समिति की पिछली बैठक में लिये गये निर्णयों के आधार पर निर्धारित किया जाना है।

**PROGRESS OF SELF HELP GROUPS (SHGs)  
LINKAGE WITH THE ASSISTANCE OF BANKS  
AS ON DEC 2016**

SL. NO.	Name of Bank	SELF HELP GROUPS (SHGs)					Recovery %
		FORMED NO.	LINKED				
			NO.		AMOUNT		
			01/04/2016 To 31/12/2016	Cumulative (Since inception)	01/04/2016 To 31/12/2016	Cumulative (Since inception)	
1	ALLAHABAD BANK	6971	230	9332	367.06	13982.59	53.00
2	BANK OF BARODA	27607	45	20232	26.17	18535.75	79.26
3	BANK OF INDIA	19453	0	16432	0.00	13638.53	55.41
4	CANARA BANK	594	235	6782	154.66	8598.72	55.68
5	CENTRAL BANK OF INDIA	6185	221	6997	255.59	9345.25	62.45
6	PUNJAB NATIONAL BANK	29310	123	27988	4.56	20863.58	57.15
7	STATE BANK OF INDIA	17889	219	17889	534.81	6914.92	53.05
8	SYNDICATE BANK	2244	205	2596	858.22	4626.62	65.00
9	UNION BANK OF INDIA	26252	148	14351	68.58	13803.76	80.54
10	ANDHRA BANK	15	0	5	0.00	1.20	0.00
11	BANK OF MAHARASHTRA	0	0	0	0.00	0.00	0.00
12	CORPORATION BANK	3	0	4	0	1.77	0.00
13	DENA BANK	0	11	289	3.50	171.50	59.00
14	IDBI LTD.	1492	61	61	177.26	177.26	0.00
15	INDIAN BANK	434	34	434	20.24	446.45	98.00
16	INDIAN OVERSEAS BANK	1436	0	1445	0.00	225.86	65.00
17	ORIENTAL BANK OF COMMERCE	761	9	770	0.40	667.63	52.00
18	PUNJAB & SIND BANK	351	0	351	0.00	1653.24	61.00
19	STATE BANK OF B & J	0	0	0	0.00	0.00	0.00
20	STATE BANK OF HYDERABAD	0	0	0	0.00	0.00	0.00
21	STATE BANK OF MYSORE	0	0	0	0.00	0.00	0.00
22	STATE BANK OF PATIALA	0	0	14	0.00	9.59	0.00
23	STATE BANK OF TRAVANCORE	0	0	0	0.00	0.00	0.00
24	UCO BANK	2593	11	2527	0.77	2407.78	62.00
25	UNITED BANK OF INDIA	857	15	831	5.20	899.95	35.70
26	VIJAYA BANK	120	9	138	1.00	392.00	36.46
27	BHARATIYA MAHILA BANK	0	0	0	0.00	0.00	0.00
28	AXIS BANK	0	69	31	109.62	10.60	0.00
29	HDFC BANK LTD.	0	9	5	7.28	1.57	0.00
30	ICICI BANK LTD	0	0	0	0.00	0.00	0.00
31	INDUSIND BANK LTD.	0	0	0	0.00	0.00	0.00
32	KOTAK MAHINDRA BANK LTD.	0	0	0	0.00	0.00	0.00
33	THE FEDERAL BANK LTD.	0	0	0	0.00	0.00	0.00
34	THE JAMMU & KASHMIR BANK LTD.	0	0	0	0.00	0.00	0.00
35	THE KARNATKA BANK LTD	0	0	0	0.00	0.00	0.00
36	THE NAINITAL BANK LTD	0	0	45	0.00	48.12	85.00
37	THE SOUTH INDIAN BANK LTD.	0	0	0	0.00	0.00	0.00
	TOTAL OF COMMERCIAL BANK	144567	1654	128549	2594.92	117424.24	
38	U P S G V BANK LTD	21056	0	6830	0.00	6218.72	25.79
39	U P COOP BANK LTD	0	0	0	0.00	0.00	0
	TOTAL OF COOPERTATIVE BANK	21056	0	6830	0.00	6218.72	
40	ALLAHABAD U P GRAMIN BANK	36361	655	25383	531.53	15090.39	37
41	GRAMIN BANK OF ARYAVART	17176	70	16021	39.11	8059.20	49.05
42	BARODA UTTAR PRADESH GRAMIN BANK	42963	853	29855	718.97	25715.64	57.27
43	KASHI GOMTI SAMYUT GRAMIN BANK	33896	310	19135	46.10	4713.00	55
44	PRATHAMA BANK	38440	570	24796	297.00	9595.00	85
45	PURVANCHAL KSHETRIYA GRAMIN BANK	61205	466	61205	172.00	264.00	59.38
46	SARVA U P GRAMIN BANK	15999	133	9041	63.05	8002.40	82.95
	TOTAL OF RRBs	246040	3057	185436	1867.76	71439.63	
	GRAND TOTAL	411663	4711	320815	4462.68	195082.59	

Reporting of progress under Women Self Help Group (WSHG) Scheme

Annexure II

Sl. No.	District	Name of anchor agencies	Total No. of WSHG sanctioned for promotion	Cumulative amount of Grant released (Rs. Lakh)				No. of WSHGs saving linked	Total saving amount (Rs.) *	No. of WSHGs credit linked	Amt. of credit received from Bank (Rs.)		No. of training programmes conducted	Remarks
				Promotional grant	Training capacity building expenses etc.	Publicity campaign	Total				During 1st linkage *	During 2nd linkage *		
1	2	3	4	5	6	7	8	9	10	11	12	13	16	
		Akhand Jyoti Jan Kalyan Sewa Samiti	359	10.0	0.4	3.4	13.7	474	NGO Exited	0	0	0	107	Akhand Jyoti was initially sanctioned project for 1000 WSHGs. However, the ANGO was terminated wef 18.09.2014. Agency had reported SB linkage of 474 WSHGs and the same has been reported under progress so far. RO is in the process of making final settlement of the agency's claims. Based on initial scrutiny a total of 359 WSHGs were found eligible for payment. Therefore, balance number of 641 WSHGs were allocated among 3 new ANGOs appointed for the district by the DCC.
		Param Lal Sewa Samiti	300	0.0	0.0	0.0	0.0	0	0	0	0	0	0	Sanctioned on 30.08.2016 for SB linkage & Credit linkage of 300 WSHGs.
		Sarbhait Foundation	248	0.0	0.0	0.0	0.0	0	0	0	0	0	0	Sanctioned on 30.08.2016 for SB linkage of 248 WSHGs & Credit linkage of 300 WSHGs.
		Jan Sewa Samiti	93	0.0	0.0	0.0	0.0	0	0	0	0	0	0	Sanctioned on 30.08.2016 for SB linkage of 93 WSHGs & Credit linkage of 400 WSHGs.
		District Total - Balrampur	1000	10.0	0.4	3.4	13.7	474	0	0	0	0	107	
2	Chandauli	Janhit Foundation #	2000	17.0	5.2	5.0	27.2	677	NGO Exited	42	NGO Exited	0	216	Project closed wef 01.05.2014. Refer to note below the table regarding final settlement of claims of Janhit for all 4 districts where it was ANGO.
3	Chitrakoot	Janhit Foundation #	1000	5.7	2.7	2.8	11.2	586	NGO Exited	31	NGO Exited	0	113	Project closed wef 01.05.2014. Refer to note below the table.
		Mahila Prabodhini Foundation	2000	43.5	6.1	5.2	54.9	1415	6300000	554	15944500	0	496	
		Janhit Foundation #	225	4.8	2.5	5.0	12.4	225	NGO Exited	4	80000	0	193	Agency was initially sanctioned project for 1000 WSHGs. However, project was closed wef 01.05.2014 at the then level of achievement. Balance number of WSHGs have been sanctioned to new ANGO, Jan Sewa Samiti Chakranagram. Refer to note below the table.
		Jan Sewashram	775	7.8	0.0	0.0	7.8	51	227460.00	4	80000	0	0	
		Chakranagram	3000	56.1	8.6	10.3	75.0	1691	6527460	562	16104500	0	689	
4	Jaunpur	Rajiv Gandhi Charitable Trust	1000	10.0	0.2	0.1	10.3	1032	4600000	230	15500000	175000	19	Sanctioned on 24.08.2016 for SB linkage of 93 WSHGs & Credit linkage of 400 WSHGs.
5	Kaushambi	Rajiv Gandhi Charitable Trust	800	8.0	4.2	1.6	13.8	1109	4900000	122	12200000	0	91	
6	Mahoba	Mahila Prabodhini Foundation	2500	82.8	17.3	9.8	109.9	2162	47216390	695	279922000	0	714	
7	Mirzapur	Rajiv Gandhi Charitable Trust	600	6.0	0.9	2.2	9.2	1422	6300000	162	6400000	0	92	
		Janhit Foundation #	1000	4.3	2.2	2.2	8.7	350	NGO Exited	27	NGO Exited	0	91	Project closed wef 01.05.2014. Refer to note below the table.
8	Sonebhadra	District Total - Sonebhadra	1600	10.3	3.1	4.5	17.9	1772	6300000	189	6400000	0	183	
9		Review Meetings	0	0.0	0.8	0.0	0.8	0	0	0	0	0	7	
		STATE TOTAL	12900	200.0	42.5	37.5	279.9	9503	64943850	1871	78196500	175000	2139	

\* Amount indicated has been estimated by NGOs as the savings amount is dynamic and is also not captured by MIS.

Banks are credit Linking by sanction of CCL and SHGs are drawing from the sanction based on requirement

# Janhit Foundation withdrew from the project in 04 districts wef 01.05.2014. After withdrawal of ANGO, total amount of Rs.25.13 lakh was recoverable from the agency under 4 WSHG projects. Of this, a sum of Rs.22.85 has been recovered so far and a adjusted release amount has been indicated in the respective cell under Column F. Balance amount of Rs.2.28 lakh is to be adjusted from payments due to Janhit.

विभिन्न गरीबी उन्मूलन व स्वरोजगार परक कार्यक्रमों की प्रगति- समीक्षा

(क) राष्ट्रीय ग्रामीण आजीविका मिशन (National Rural Livelihood Mission- NRLM)

- ✓ राष्ट्रीय ग्रामीण आजीविका मिशन (National Rural Livelihood Mission- NRLM) का क्रियान्वयन प्रदेश के सभी -75- जनपदों के -122- विकास खण्डों में intensive आधार पर किया जा रहा है। बैंको द्वारा ग्रामीण विकास की इस महत्वपूर्ण योजना के अंतर्गत समग्र योगदान व सहयोग प्रदान किया जा रहा है।
- ✓ नोडल एजेंसी - उत्तर प्रदेश राज्य आजीविका मिशन द्वारा संकलित अद्यतन प्रगति रिपोर्ट सलग्नक - 1 के माध्यम से प्रस्तुत है। प्रगति रिपोर्ट के अवलोकन से ज्ञात होता है कि चालू वित्तीय वर्ष के दौरान कुल -6976- स्वयं सहायता समूहों का वित्त पोषण किया जा चुका है और योजना के प्रारम्भ से अब तक यह संख्या कुल -16151- है। नोडल एजेंसी के साथ उचित समन्वय के द्वारा इस कार्यक्रम में निरंतर प्रगति अर्जित की जा रही है।
- ✓ मिशन निदेशक, उत्तर प्रदेश राज्य ग्रामीण आजीविका मिशन से प्राप्त सूचना के अनुसार जनपदों द्वारा एस.एच.जी. क्रेडिट लिंकेज द्वारा की जा रही रिपोर्टिंग (विभाग के रूरल साफ्टवेयर एम.आई.एस. के आधार पर) एवं भारत सरकार द्वारा एस.एच.जी. क्रेडिट लिंकेज की जारी प्रगति रिपोर्ट (एन.आर.एल.एम. बैंक लिंकेज पोर्टल वेबसाइट) में भिन्नता है जिसके कारण बैंको की अद्यतन प्रगति वास्तव में परिलक्षित नहीं हो पा रही है। अतः सभी बैंकर्स से अनुरोध है कि इस डाटाबेस का मिलान करते हुए अद्यतन सूचना तैयार करें ताकि इस योजना की सही प्रगति परिलक्षित हो सके।

आरसेटी संस्थानों की स्थापना

- ✓ प्रदेश के सभी -9- अग्रणी बैंकों द्वारा कुल -75- आरसेटी संस्थानों की स्थापना की गई है। उपलब्ध जानकारी के अनुसार इनमें से -4- संस्थान गैर अग्रणी बैंको द्वारा अन्य जनपदों में खोले गये हैं यथा लखनऊ (बैंक ऑफ बड़ौदा); रायबरेली एवं कन्नौज (इलाहाबाद बैंक); बाराबंकी (केनरा बैंक)। इसकी अद्यतन जानकारी अन्य बैंको से निवेदित है। साथ ही साथ -3- अग्रणी जनपदों यथा शामली (पंजाब नेशनल बैंक) तथा हापुड़ एवं सम्भल (सिंडीकेट बैंक) में संबंधित अग्रणी बैंकों द्वारा आरसेटी संस्थानों की स्थापना लम्बित है। इस प्रकरण पर सम्बन्धित बैंको एवं एस.एल.बी.सी. फोरम एवं राज्य सरकार द्वारा भी ग्रामीण विकास मंत्रालय, भारत सरकार से स्पष्ट निर्देश हेतु निरंतर अनुश्रवण किया जा रहा है परंतु आवश्यक निर्देश प्रतीक्षित है। स्पष्ट निर्देशों के अभाव में सम्बन्धित बैंको द्वारा आरसेटी संस्थानों की स्थापना लम्बित है।
- ✓ आरसेटी संस्थानों की स्थापना, भूमि आवंटन, एम. ओ. यू. व लीज डीड का निष्पादन, भवन निर्माण की स्थिति तथा संस्थानों द्वारा अर्जित प्रगति की समीक्षा हेतु पंजाब नेशनल बैंक के

संयोजन में राज्य स्तरीय बैंकर्स समिति की एक उपसमिति गठित हैं जिसकी नियमित बैठके आयोजित की जा रही हैं। अद्यतन प्रगति की स्थिति संलग्नक- 2 के माध्यम से प्रस्तुत है।

- ✓ विदित हो कि इस उपसमिति की पूर्व में आयोजित विभिन्न बैठको के दौरान प्रदेश में स्थापित एवं स्थापना हेतु प्रस्तावित आरसेटी केन्द्रों हेतु राज्य सरकार द्वारा उपलब्ध कराई गयी भूमि के उपयोग, राज्य सरकार के विभिन्न विभागों द्वारा उठाई जा रही समस्याओं, कोर्ट केसेस की स्थिति, विकास प्राधिकरणों द्वारा मानचित्रों को विभिन्न कारणों से पास न किये जाने इत्यादि की स्थिति से राज्य सरकार को अवगत कराया गया है साथ ही साथ काफी लम्बे समय से लम्बित इन प्रकरणों के अविलम्ब निस्तारण हेतु आवश्यक कार्यवाही हेतु भी अनुरोध किया गया है। पुनः इन लम्बित प्रकरणों के शीघ्र निस्तारण हेतु राज्य सरकार से आवश्यक सहयोग अपेक्षित है क्योंकि भारत सरकार से प्राप्त/ प्राप्त की जाने वाली ग्रांट इन ऐड के उपयोग हेतु निर्धारित तिथि 31.12.2016 तय की गयी है जिसके उपरांत भारत सरकार की ग्रांट इन ऐड प्राप्त करना सम्भवतः सम्भव नहीं हो पायेगा।
- ✓ इसी क्रम में विभिन्न आरसेटी संस्थानों द्वारा बी.पी.एल. प्रशिक्षणार्थियों के प्रशिक्षण शुल्क के दावों का पुर्नभुगतान भी अविलम्ब किये जाने हेतु सम्बन्धित नोडल एजेंसी से अनुरोध किया गया था। हर्ष का विषय है कि नोडल विभाग द्वारा इस प्रकरण पर सकारात्मक निर्णय लेते हुए आवश्यक कार्यवाही प्रारम्भ की गयी है और प्राप्त जानकारी के अनुसार जनपद स्तरीय डी.आर.डी.ए. द्वारा अनेक जनपदों में दावा पुर्नभुगतान किया गया है।

### एफएलसीसी/एफएलसी संस्थानों की स्थापना

- ✓ प्रदेश में विभिन्न बैंकों द्वारा अपने अग्रणी जनपदों में एफएलसीसी/एफएलसी केन्द्रों की स्थापना की गयी है (संलग्नक- 3) जिसमें से एक केन्द्र कापेरिशन बैंक द्वारा जनपद अमेठी में स्थापित किया गया है। नाबार्ड से प्राप्त जानकारी के अनुसार उनके द्वारा प्रदेश में क्षेत्रीय ग्रामीण बैंको एवं कोऑपरेटिव बैंको द्वारा भी एफ.एल.सी.सी. केन्द्रों की स्थापना हेतु एफ.आई.एफ. फण्ड के अंतर्गत सहायता प्रदान की गयी है। यह बात भी प्रकाश में आयी है कि क्षेत्रीय ग्रामीण बैंको एवं कोऑपरेटिव बैंकों द्वारा संचालित क्रमशः द्वारा संचालित -64- एवं -150- एफ.एल.सी. संस्थान (संलग्नक- 4 एवं 5) सक्रिय है तथा एफ.एल.सी. गतिविधियाँ कर रहे हैं।
- ✓ प्रधानमंत्री जन धन योजना के अंतर्गत वित्तीय साक्षरता पर भी विशेष जोर दिया जा रहा है। तत्क्रम में एफ.एल.सी.सी. संस्थानों का दायित्व और बढ़ गया है। अतः सभी सम्बन्धित बैंको व एस.एल.सी.सी. केन्द्रों से अनुरोध है कि भारतीय रिजर्व बैंक द्वारा निर्धारित विवरणियों पर प्रगति रिपोर्ट त्रैमासिक आधार पर एस.एल.बी.सी. को प्रेषित करना सुनिश्चित करें। हम दोहराना चाहेंगे कि सभी बैंक भारतीय रिजर्व बैंक एवं केन्द्र सरकार द्वारा जारी दिशा निर्देशों का अक्षरशः पालन सुनिश्चित करते हुये इन संस्थानों को और सुदृढ़ करें तथा त्रैमासिक विवरणी का नियमित प्रेषण भी निर्धारित समयावधि पर सुनिश्चित किया जाये ताकि संकलित सूचना का प्रेषण भारतीय रिजर्व बैंक, भारत सरकार व अन्य स्तरों पर समय से किया जा सके।

### (ख) राष्ट्रीय शहरी आजीविका मिशन (NULM)

- ✓ केन्द्र सरकार द्वारा शहरी क्षेत्रों हेतु संचालित राष्ट्रीय शहरी आजीविका मिशन योजनांतर्गत वित्तीय वर्ष 2016-17 हेतु भारत सरकार से प्राप्त लक्ष्यों का बैंकवार आवंटन करते हुए सभी सम्बन्धित को एस.एल.बी.सी. द्वारा अपने पत्रांक पू.उ.प्र.अं./42/एस.एल.बी.सी./33/178 दिनांक 09.05.2016 के माध्यम से सूचित किया गया है। साथ ही साथ संस्थागत वित्त निदेशालय, उ.प्र. के माध्यम से प्राप्त जनपदवार भौतिक लक्ष्यों की सूचना से भी सभी बैंक को एस.एल.बी.सी. द्वारा अपने पत्रांक पू.उ.प्र.अं./42/एस.एल.बी.सी./254 दिनांक 08.07.2016 के द्वारा अवगत कराया जा चुका है। नोडल एजेंसी सूडा से प्राप्त बैंकवार प्रगति रिपोर्ट संलग्नक- 6 के माध्यम से प्रस्तुत है। इस रिपोर्ट के अनुसार समेकित प्रगति निम्नानुसार है :

Sr. No.	Component	Target	No. of Applications		
			Issued	Approved	Disbursed
1.	SEP I (Individual)	12500	20724	3480	3114
2	SEP G (Group)	505	406	53	35

- ✓ उपरोक्त प्रगति से परिलक्षित होता है कि जहाँ एक ओर वित्तीय वर्ष की प्रथम तिमाही में लक्ष्यों का आवंटन प्राप्त हुआ वहीं दूसरी ओर इन लक्ष्यों के सापेक्ष नोडल एजेंसी द्वारा काफी बड़ी संख्या में ऋण आवेदन पत्र बैंको को प्रेषित किये गये और वें लम्बित पड़े है। नोडल एजेंसी से पुनः अनुरोध है कि लम्बित आवेदन पत्रों का बैंकवार/ जनपदवार ब्यौरा प्रेषित करने का कष्ट करें ताकि बैंको द्वारा विस्तृत समीक्षा की जा सके।
- ✓ सभी स्टैकहोल्डर्स से इस योजना के सफल क्रियांवयन एवं आवंटित लक्ष्यों की पूर्ति हेतु अनुरोध है।

### (ग) प्रधानमंत्री रोजगार सृजन कार्यक्रम (PMEGP)

- चालू वित्तीय वर्ष 2016-17 हेतु नोडल एजेंसी द्वारा कुल वार्षिक लक्ष्यों का एजेन्सीवार/ जनपदवार आवंटन प्रेषित किया जा चुका है जिसका अनुमोदन राज्य स्तरीय बैंकर्स समिति की विगत बैठक दिनांक 10.06.2016 में करते हुए सभी सम्बन्धित को सूचित किया जा चुका है।
- योजनांतर्गत प्रगति अर्जित करने के उद्देश्य से आवश्यक है कि सभी जनपदों में डी.एल.टी.एफ. बैठकों का आयोजन सुनिश्चित किया जाये ताकि अग्रिम कार्यवाही सम्भव हो सके।
- नोडल विभाग के.वी.आई.सी. द्वारा योजनांतर्गत दिसम्बर 2016 तिमाही हेतु प्रेषित एजेंसीवार प्रगति रिपोर्ट संलग्नक - 7 के माध्यम से प्रस्तुत है।



- इस योजना के अंतर्गत सभी ऋण वितरण मामलों में मार्जिन मनी का समायोजन सम्बन्धित नोडल शाखाओं के माध्यम से अविलम्ब पूर्ण किया जाना आवश्यक है जिसके लिये सम्बन्धित नोडल एजेंसी द्वारा निरंतर अनुश्रवण किया जा रहा है।
- चूँकि इस योजनांतर्गत वित्तपोषित इकाईयों में निहित बैंक ऋण की धनराशि काफी अधिक है तथा बैंक ऋण की अदायगी ससमय न होने के कारण गैर निष्पादक आस्तियों की संख्या एवं धनराशि में व्यापक वृद्धि हो रही है अतः आवश्यकता इस बात की है कि सम्बन्धित नोडल एजेंसी द्वारा इकाईयो की स्थापना, उनके नियमित कार्यरत रहने व पर्याप्त आय सृजन तथा बैंक ऋण राशि की समय से अदायगी हेतु नोडल विभाग का सभी सम्भव सहयोग बैंक शाखाओं को प्राप्त हो सके।
- भारत सरकार ने चालू वित्तीय वर्ष 2016-17 के दौरान इस योजना के क्रियांवयन तथा ऋण आवेदन पत्रों के प्रेषण इत्यादि से सम्बन्धित नवीन दिशा निर्देश जारी किये हैं जो एस.एल.बी.सी. द्वारा सभी बैंको को प्रेषित किये गये हैं। बैंको व सम्बन्धित नोडल एजेंसीज से अनुरोध है कि इन नवीन व संशोधित मानदण्डों के अनुरूप कार्यवाही सुनिश्चित करें तथा बैंक शाखाओं द्वारा क्रियांवयन हेतु तदनुसार निर्देशित किया जाये।
- इस संदर्भ में योजनांतर्गत प्राप्त ई.डी.पी. प्रशिक्षण के सम्बन्ध में उप मुख्य कार्यकारी अधिकारी (पी.एम.ई.जी.पी.) खा0ग्रा0आ0, मुम्बई से परिपत्र क्रमांक: PMEGP/Policy/2016-17 दिनांक 20.02.2017 प्राप्त हुआ है जिसे समस्त सदस्य बैंकों को प्रेषित कर दिया गया है। (ल.अं./43/एसएलबीसी/90 दिनांक 23.02.2017)

### विशेष समन्वित योजना

- यह योजना विशेष रूप से अनुसूचित जाति एवं जनजाति के ऐसे व्यक्ति जो गरीबी रेखा से नीचे जीवनयापन करते हैं, को कृषि एवं उससे सम्बन्धित अन्य क्रिया- कलापों तथा अन्य प्राथमिकता प्राप्त क्षेत्रों के क्रिया-कलापों हेतु ऋण उपलब्ध कराने पर केन्द्रित है।
  - नोडल एजेंसी - उत्तर प्रदेश अनुसूचित जाति वित्त एवं विकास निगम (लि0) से प्राप्त -31- बैंको हेतु सूचना के अनुसार दिसम्बर 2016 को समाप्त अवधि की प्रगति रिपोर्ट संलग्नक-8 के माध्यम से प्रस्तुत की गयी है।
- संक्षेप में योजना की संकलित प्रगति निम्नानुसार है:-

लक्ष्य	(धनराशि लाख में)				
	आवेदन पत्र				
	प्रेषित	स्वीकृत	वितरित	वापिस/ निरस्त	लम्बित
संख्या	संख्या	संख्या	संख्या	संख्या	संख्या
100000	73107	22413	6738	4621	46073

- उपरोक्त विवरणी से स्पष्ट है कि कुल प्रेषित -73107- आवेदन पत्रों में से क्रमशः -22413- एवं -6738- आवेदन पत्रों में क्रमशः ऋण स्वीकृति एवं वितरण की कार्यवाही सुनिश्चित की गयी। उल्लेखनीय है कि नोडल एजेंसी/संस्थागत वित्त निदेशालय से प्राप्त मासिक प्रगति रिपोर्ट एस.एल.बी.सी. द्वारा सभी बैंकों को नियमित रूप से प्रेषित की जा रही है (पू.उ.प्र.अं./43/एस.एल.बी.सी./51 दिनांक 25.01.2017) ताकि सम्बन्धित शाखाओं द्वारा आवेदन पत्रों के त्वरित निस्तारण हेतु आवश्यक कार्यवाही की जाए।

### (ड.) मुख्यमंत्री ग्रामोद्योग रोजगार योजना

- नोडल एजेंसी द्वारा वित्तीय वर्ष 2016-17 हेतु जनपदवार भौतिक लक्ष्य -2000- की सूचना प्रेषित की गयी है जो राज्य स्तरीय बैंकर्स समिति के पत्रांक पू.उ.प्र.अं./42/एस.एल.बी.सी./24/322 दिनांक 26.08.2016 द्वारा सभी सम्बन्धित को इस आशय व अनुरोध सहित प्रेषित किया गया है कि अग्रणी जिला प्रबन्धकों के माध्यम से इन जनपदीय लक्ष्यों का बैंकवार आवंटन करना सुनिश्चित करें जिनका अनुमोदन डी.सी.सी. की बैठको में भी किया जाये।
- इसी क्रम में नोडल एजेंसी- उ.प्र. खादी तथा ग्रामोद्योग बोर्ड, उ.प्र., लखनऊ द्वारा योजनांतर्गत दिसम्बर 2016 त्रैमासांत प्रगति रिपोर्ट प्रेषित की गयी है जिसकी छायाप्रति संलग्नक- १ के माध्यम से प्रस्तुत है। प्रगति रिपोर्ट के अनुसार विभिन्न बैंक शाखाओं को प्रेषित कुल -3798- आवेदन पत्रों के सापेक्ष -1545- मामलों में ऋण स्वीकृति व -1041- मामलों में ऋण वितरण की कार्यवाही सुनिश्चित की गयी है।
- बैंको से प्राप्त सूचना के अनुसार योजनांतर्गत ब्याज उपादान की राशि नोडल एजेंसी से प्राप्त न हो सकने/ पुनर्भुगतान न हो सकने के कारण बड़ी संख्या में ऋण खाते गैर निष्पादक आस्तियों (एन.पी.ए.) में तब्दील हो रहे हैं जो चिंता का विषय है एवं नोडल एजेंसी द्वारा सभी लम्बित मामलों में ब्याज उपादान की राशि उपलब्ध कराया जाना अति आवश्यक है।

### कामधेनु, मिनी कामधेनु एवं माइक्रो कामधेनु योजना

एवं

### कुक्कुट पालन योजना

#### कामधेनु, मिनी कामधेनु एवं माइक्रो कामधेनु योजना:

प्रदेश सरकार द्वारा क्रियांवयित की जा रही -3- महत्वकांक्षी योजनाएं यथा कामधेनु, मिनी कामधेनु एवं माइक्रो कामधेनु भी बैंकों के द्वारा प्रत्यक्ष कृषि ऋण में बढोतरी हेतु महत्वपूर्ण हैं तथा उत्तर प्रदेश शासन के विकास ऐजेण्डा का प्रमुख अंश है। इन सभी योजनाओं की नियमित समीक्षा शासन स्तर पर की जा रही है।

उल्लेखनीय है कि बैंको द्वारा शासन की इन योजनाओं के सफल क्रियांवयन हेतु पूर्ण सहयोग प्रदान करते हुए सभी पात्र मामलों में ऋण आवेदन पत्रों की पात्रता के अनुसार निस्तारण, ऋण स्वीकृति व वितरण की कार्यवाही शीर्ष प्राथमिकता पर करते हुए कामधेनु व मिनी कामधेनु योजना में शत प्रतिशत उपलब्धि एवं माइक्रो कामधेनु योजना में भी संतोषजनक उपलब्धि हासिल की गयी है परंतु बैंकों से प्राप्त जानकारी के अनुसार विभिन्न जनपदों में जिला प्रशासन द्वारा कतिपय मामलों में वांछित कार्यवाही न हो सकने के कारण बैंको के विरुद्ध अप्रिय कार्यवाही करने की सूचना से अवगत कराया गया है जो खेदपूर्ण है। इस अप्रिय स्थिति की पुनरावृत्ति रोकने हेतु शासन से आवश्यक कार्यवाही/ निर्देश पारित करने का विशेष अनुरोध है।

नोडल एजेंसीज से प्राप्त जनपदवार प्रगति संलग्नक - 10 के माध्यम से प्रस्तुत है।

### कुक्कुट पालन योजना:

नोडल एजेंसी द्वारा उत्तर प्रदेश कुक्कुट विकास नीति- 2013 के अंतर्गत योजनांतर्गत प्रेषित जनपदवार प्रगति रिपोर्ट संलग्नक- 11 के माध्यम से प्रस्तुत की गयी है। प्रगति रिपोर्ट से परिलक्षित होता है कि प्रदेश में कामर्शियल लेयर योजना (30000 पक्षी) के अंतर्गत आवंटित लक्ष्य -220- के सापेक्ष बैंको द्वारा -177- (80%) मामलों में ऋण स्वीकृति की कार्यवाही सम्पादित की गयी है। इसी प्रकार अन्य योजना कामर्शियल लेयर योजना (10000 पक्षी) के अंतर्गत आवंटित लक्ष्य -700- के सापेक्ष प्राप्त -480- आवेदन पत्रों में से -112- मामलों में ऋण स्वीकृति की कार्यवाही बैंको द्वारा सम्पादित की गयी है। प्राप्त जानकारी के अनुसार प्राप्त सभी आवेदन पत्र, माह दिसम्बर 2016 में ही तैयार कर बैंक शाखाओं को प्रेषित किये गये हैं।

UTTAR PRADESH STATE RURAL LIVELIHOOD MISSION									
PROGRESS AS ON 31ST JANUARY 2017(SHG FORMATION, SHG SAVING ACCOUNT OPENING REVOLVING FUND , CIF DISBURSEMENT AND BANK CREDIT LINKAGE									
S.N.	District	No. of SHG formed since Inception	No. of SHGs Saving Account opened since Inception	Revolving Fund Disbursement		Community Investment Fund (CIF)		SHG Bank Credit Linkage	
				No. of SHGs Received Revolving Fund in FY 2016-2017	Total no. of SHGs Received RF since Inception	No. of SHGs Received Community Investment Fund (CIF) in FY 2016-2017	Total no. of SHGs Received Community Investment Fund (CIF) since Inception	No. of SHGs done Bank Credit Linkage in FY 2016-2017	Total no. of Bank Credit Linkage since Inception
1	AGRA	2720	1627	389	1372	245	412	169	522
2	ALIGARH	2468	2129	565	1714	311	442	231	600
3	ALLAHABAD	4408	3712	1155	2806	589	874	300	708
4	AMBEDKAR NAGAR	1957	1638	527	1347	173	336	177	230
5	AMETHI	4922	4216	377	1172		0	93	288
6	AMROHA	888	888	106	548		0	29	244
7	AURAIYA	1534	1229	277	773	173	293	92	196
8	AZAMGARH	2569	1939	537	1691	172	254	142	318
9	BAGHPAT	1253	1023	263	884	144	265	138	313
10	BAHRAICH	2512	2034	765	1660				
11	BALLIA	1927	1909	397	1356		434	55	110
12	BALRAMPUR	765	763	134	486		0	66	254
13	BANDA	4080	2879	636	1275	161	265	34	42
14	BARABANKI	1471	1269	377	834	41	41	49	183
15	BAREILLY	1819	1471	227	956		0	49	75
16	BASTI	2704	2271	758	1742		0	17	231
17	BIJNOR	1830	1325	353	1060	528	677	130	241
18	BUDAUN	3885	2866	880	1900	141	268	127	251
19	BULANDSHAHR	1334	1334	325	978	351	469	355	525
20	CHANDAULI	2648	2477	809	1608	520	687	74	380
21	CHITRAKOOT	934	912	185	410		0	91	242
22	DEORIA	3117	2708	613	2076	268	339	17	66
23	ETAH	1093	1006	105	603		0	100	476
24	ETAWAH	1301	954	293	812	153	0	7	329
25	FAIZABAD	1623	1448	289	773		269	108	141
26	FARRUKHABAD	611	503	76	270		0	63	172
27	FATEHPUR	5462	4798	902	2265	520	520	62	118
28	FIROZABAD	1091	1058	163	758		0	686	766
29	GAUTAM BUDDHA NAGAR	189	159	17	114		0	14	155
30	GHAZIABAD	493	432	133	389	409	409	2	32
31	GHAZIPUR	1663	1612	430	1514		0	29	171
32	GONDA	1116	1098	174	771		0	137	295
33	GORAKHPUR	3777	3600	807	2186		0	6	71
34	HAMIRPUR	2102	1711	600	1505	290	365	67	80
35	HAPUR	598	596	103	410		0	31	88
36	HARDOI	4058	2976	631	2043	130	258	34	121
37	HATHRAS	688	605	125	428		0	66	238
38	JALAUN	3339	2135	451	1224	177	254	74	259
39	JAUNPUR	1672	1450	427	739		0	48	183
40	JHANSI	3967	2453	223	783		0	174	179
41	KANNAUJ	1177	753	264	366	117	117	34	140
42	KANPUR DEHAT	1392	963	326	549		0	37	71
43	KANPUR NAGAR	945	873	225	597		0	61	89
44	KASGANJ	863	423	82	308	1	1	37	89
45	KAUSHAMBI	903	880	127	639		0	31	72
46	KUSHI NAGAR	1375	1091	127	428		0	43	102
47	LAKHIMPUR-KHERI	4721	3767	1020	2646	398	563	17	21
48	LALITPUR	4732	2691	213	1168		0	188	581
49	LUCKNOW	2679	2132	306	716	81	81	47	98
50	MAHARAJGANJ	1486	1477	231	843		0	120	165
51	MAHOBA	531	459	93	331		0	32	93
52	MAINPURI	1218	939	252	519	117	117	39	61
53	MATHURA	1196	875	118	574		0	20	90
54	MAU	1164	1071	143	534		0	30	118
55	MEERUT	1268	1087	219	861		0	6	77
56	MIRZAPUR	3695	2556	800	1473	354	552	62	186
57	MORADABAD	930	900	206	492		0	155	271
58	MUZAFFARNAGAR	1052	1051	201	722		0	8	136
59	PILIBHIT	995	965	179	531		0	25	136
60	PRATAPGARH	2868	2501	732	1621		0	9	80
61	RAE BARELI	12890	12199	642	2641		0	49	160
62	RAMPUR	1104	1097	167	469		0	203	342
63	SAHARANPUR	1691	1573	310	982		0	31	88
64	SAMBHAL	774	722	158	484		0	106	292
65	SANT KABEER NAGAR	1137	1046	259	691		0	32	107
66	SANT RAVIDAS NAGAR	903	897	192	464		0	47	169
67	SHAHJAHANPUR	2291	1851	237	960		0	22	63
68	SHAMLI	1297	727	187	586	120	198	20	147
69	SHRAVASTI	618	490	108	334		0	40	103
70	SIDDHARTH NAGAR	1222	1049	284	882		0	20	34
71	SITAPUR	4636	3034	413	1661		0	37	75
72	SONBHADRA	2393	2237	718	1704	294	482	68	409
73	SULTANPUR	6147	5558	2519	3569	640	640	95	211
74	UNNAO	4545	3940	1197	2284	666	727	687	862
75	VARANASI	2348	1992	461	990	66	66	294	329
	Grand Total	165774	137079	30471	80854	8672	11675	81	191
								6976	16151

Bank-wise Position of RESTI in UP  
As on 31-12-2016

Sr. No.	District	Premises (Owned/Rented)	Director Posted (Y/N)	No. of Faculty	No. of Class Room	Hostel/Dormitory Available (Y/N)	Capacity of Hostel/Dormitory	Target 2016-17		Training 2016-17		Settlement Since Inception		Main Training Activity (Viz Mobile Repairing/ Beautician etc.)
								No. of Prog.	No. of Trainee	No. of Prog.	No. of Trainee	Through Self	Through Loan	
<b>ALLAHABAD BANK</b>														
1	BAHARAICH	Rented	Y	1	2	N	0	20	600	15	380	866	200	Call Phone Servicing, Dress Designing for Women, AC & Refrigeration Repairing, Beauty Parlour Management.
2	BALRAMPUR	Govt. Premises Rented	Y	1	2	N	NA	21	610	14	388	911	212	BEAUTY PARLOUR, COMPUTER BASIC, TALLY, Soft Toys And Agrifunction etc.
3	BANDA	Rented	Yes	1	2	Y	30	24	720	19	568	1863	952	Callphone servicing, Beauty parlour, Dress designing, Dairy, Goatling Basic Computer etc.
4	CHITRAKOOT	Rented	Y	1	2	Y	30	25	700	18	543	1166	631	Call Phone Servicing, Domestic Electrical Appliance Repairing, Dress Designing for Women, Dairy, Farmer Skill Development & General EDP
5	GONDA	OWNED	Y	NIL	TWO	N	NIL	20	600	13	447	1174	377	GENERAL EDP, AGRICULTURE EDP
6	HAMIRPUR	Rented	Y	ONE	2	Y	50	25	750	21	622	68.19	38.25	electric motor rewinding & pumpset maintenance, multiphase services, fashion designing, embroidery, glitter works & designer blouse for women, computer basics, beauty parlour management course for women, LMV motor driving, etc.,
7	JALAIN	RENTED	YES	1	2	YES	20	25	750	21	567	556	878	Call Phone Servicing, Dress Designing for Women, Domestic Electrical Appliance Repair, Two Wheeler Servicing etc
8	LAGHIMPUR	Rented	Y	1	2	Y	25	26	750	23	606	1190	1152	Dairy farming, Call Phone Servicing, Solar energy Products & Servicing, Dress Design for women, Agri Junction.
9	MAHOBA	Rented	Yes	1	1	Yes	35	19	570	14	436	833	350	Dress Designing for women, Multi phone servicing, Beauty Parlour Management, Goat Rearing
10	MIRZAPUR	Rented	Y	1	2	Y	20	25	750	17	568	2207	1185	Cloth Bag Making & Agarabatti Making
11	SHRAWASTI	Rent free	Y	1	2	N	N	20	600	13	380	176	33	Mobile, Beautician etc
12	SITAPUR	Rented	Y	1	2	Y	20	25	750	18	545	1047	1330	Dairy farming, Call Phone Servicing, Solar energy Products & Servicing, Dress Design for women, Agri Junction.
13	SONEBHADRA	Govt Building	Y	1	2	N	NA	20	570	15	478	830	870	Mobile Repairing, Pickle & Papad Making, Agarabatti Rolling, Dress Designing for women, Beautician etc.

Sr. No.	District	Premises (Owned/Rented)	Director Posted (Y/N)	No. of Faculty	No. of Class Room	Hostel/Dormitory Available (Y/N)	Capacity of Hostel/Dormitory	Target 2016-17		Training 2016-17		Settlement Since Inception		Main Training Activity (Viz Mobile Repairing/ Beautician etc.)
								No. of Prog.	No. of Trainee	No. of Prog.	No. of Trainee	Through Self	Through Loan	
<b>BANK OF BARODA</b>														
1	BSVS, Faizabad	RENTED	Y	2	3	Y	60	25	750	24	711	2433	111	Dress Designing, Soft Toy making, Beauty Parlour, Dress Designing for Women, Dairy, Computer
2	Raebareilly	RENTED	Y	1	2	N	NA	25	695	21	707	3232	318	Sewing, Fashion Designing, Dress Designing for Women, Beauty Parlour Management, Mobile Repairing, Computer Basic, Electrical, Soft Toys, Jewellery
3	KANPUR NAGAR	Rented	Y	1	2	Y	25	29	775	21	563	1975	858	dairy beauty parlour, clear agarabatti, fashion designing cartoon, business computer tally
4	KANPUR DEHAT	RENTED	Y	1	1	Y	15	28	765	24	627	2015	142	Beauty Parlour, Dress Designing for Women, Dairy, Computer
5	Ambedkarnagar	RENTED	Y	1	2	Y	25	26	790	20	647	2311	386	Mobile Repairing, Computer -Hardware and Networking, Domestic Electric Appliance, Beauty Parlour management, Dress Designing
6	Allahabad	RENTED	Y	1	2	Y	20	28	840	14	402	2231	289	Beauty Parlour, Dress Designing for Women, Dairy, Computer
7	Amethi	RENTED	Y	1	2	Y	10	25	780	21	631	2765	435	Vermi Composting Automobile Repairing, Beauty Parlour Management
8	Fatehpur	Rented	Y	2	2	Y	20	28	758	24	631	2430	398	Dairy Farming, Dress Designing, Beauty Parlour Management
9	Sultanpur	RENTED	Y	1	2	Y	30	25	750	23	682	2322	544	Dairy and Vermo composting Goat rearing RAC DEAR Dress Designing for Women etc.
10	Pratapgarh	RENTED	Y	1	2	Y	15	25	750	24	680	1257	253	Beauty Parlour Toy Making, Dress Designing, Artificial Jewellery, Netroid Art, Computer Basic, Hardware and Networking, Food Processing and Bakery
11	Kaushambhi	RENTED	Y	1	1	N	N	22	660	16	403	1853	347	Beauty Parlour, Dress Designing for Women, Dairy, Computer, Jewellery Making, Vermo Composting
12	Rampur	RENTED	Y	1	1	Y	20	20	650	16	557	2187	1230	Beauty Parlour, Dress Designing for Women, Dairy, Computer
13	Shahjahanpur	RENTED	Y	1	2	Y	25	750	750	18	470	1805	539	Vermo Composting Automobile Repairing, Beauty Parlour Management, Dress Designing
14	Pilibhit	RENTED	Y	1	1	N	NA	22	660	22	669	1252	654	Dress Designing, Dairy, Computer, Soft Toy making, Beauty Parlour, Dress Designing
15	Bareilly	RENTED	Y	2	2	N	NA	24	750	15	428	2197	298	Dairy Farming, Jewellery Repairing, Dress Designing for Women, Computer Basic

**BANK OF INDIA**

Sr. No.	District	Premises (Owned/Rented)	Director Posted (Y/N)	No. of Faculty	No. of Class Room	Hostel/Dormitory Available (Y/N)	Capacity of Hostel/Dormitory	Target 2016-17		Training 2016-17		Settlement Since Inception		Main Training Activity (Viz Mobile Repairing/ Beautician etc.)
								No. of Prog.	No. of Trainee	No. of Prog.	No. of Trainee	Through Self	Through Bank Loan	
1	Barabanki	Rented	Yes	1	2	No	No	25	750	18	512	44	2	Cell Phone Servicing, Beauty Parlour Management, Dress Designing for Women, Dairy Farming, Poultry, Mushroom Cultivation, Light Motor Vehicle Driving
2	Harijoi	Rented	Y	2	1	N	NA	20	600	14	450	863	567	Beautician, Mobile Repairing, Soft Toys Making, Dairy Farming, General EDP.
3	Farakhabad	Rented	Y	2	2	Y/m	N.A.	25	750	19	522	1481	482	Dairy Farming, Dairying & vermi composting, Mobile repairing, Beauty Parlour Management, Dress Designing for women, Refri. And A.C. Repairing, Inverter & UPS Manufacturing and Servicing, Light Motor Vehicle, Manufacturing of Jam, Jelly, Juice and other fruits products, Computer Basics.
4	Kannauj	Rented	Y	2	2	N	N	30	750	19	527	939	519	Agriculture Process, General EDP
5	Uttar Pradesh	Rented	Yes	1	2	No	NA	25	750	18	458	843	891	Computer Basics/Mobile Repairing/Beautician/Dress Designing/Dairy etc.
6	Meerut	Rent Free	Yes	2	2	Yes	20	25	750	18	571	1295	261	Dairy Farming & Dress Designing
7	Lucknow	Rented	Y	2	N	N	N	24	720	17	497	771	101	LMV Driving, Dress Designing for Women

**CENTRAL BANK OF INDIA**

Sr. No.	District	Premises (Owned/Rented)	Director Posted (Y/N)	No. of Faculty	No. of Class Room	Hostel/Dormitory Available (Y/N)	Capacity of Hostel/Dormitory	Target 2016-17		Training 2016-17		Settlement Since Inception		Main Training Activity (Viz Mobile Repairing/ Beautician etc.)
								No. of Prog.	No. of Trainee	No. of Prog.	No. of Trainee	Through Self	Through Bank Loan	
1	Auraiya	yes	Y	1	2	Y	20 TO 25	20	635	18	593	43.06	50.79	Dairy Farming, Computer Basic, Dress Designing for Women, Fashion Designing, Farmers Skill Development etc.
2	ETAWAH	rented	yes	1	2	yes	15	25	705	18	586	1529	435	dress designing, beauty parlor, light motor driving, cell phone repairing, dairy farming, goat rearing, domestic electrical appliances repairing.
3	Kushinagar	Rented	Y	1	2	N	N	25	750	24	689	1310	89	Mobile Repairing/ Beautician/Plumbing/dress Dress designing for women/Maintenance of domestic equipment etc.
4	Deoria	Rented	Y	1	2	N	NA	20	580	11	314	801	196	Beauty Parlour, Dress Designing for women, Bag Making, Computer Basic, Embroidry & Fabric Painting, Dairy, Goat Rearing
5	Balia	Rented	Yes	1	2	Yes	20	22	660	18	546	299	51	Cell phone, Beautician, Dairy, LMV etc.

**CANARA BANK**

Sr. No.	District	Premises (Owned/Rented)	Director Posted (Y/N)	No. of Faculty	No. of Class Room	Hostel/Dormitory Available (Y/N)	Capacity of Hostel/Dormitory	Target 2016-17		Training 2016-17		Settlement Since Inception		Main Training Activity (Viz Mobile Repairing/ Beautician etc.)
								No. of Prog.	No. of Trainee	No. of Prog.	No. of Trainee	Through Self	Through Bank Loan	
1	Agra	Y	Y	2	3	Y	54	25	750	17	488	4994	2837	Mobile Repairing, Dairy Farming, Computer Hardware A+ and Networking N+
2	Aligarh	owned	yes	1	2	yes	80	30	1050	25	744	2974	832	Mobile repairing, refrigeration & air conditioning, dress designing for women, beauty parlour, & DEAR
3	Etah	RENTED	Y	1	2	Y	30	30	750	27	821	3825	801	DAIRY, COMPUTER, MOBILE REPAIRING DRESS DESIGN
4	Kasganj	RENTED	YES	1	2	NO	NO	30	1000	21	652	428	49	DAIRY, COMPUTER, MOBILE REPAIRING DRESS DESIGN
5	Hathras	Rented	Yes	1	2	No	0	30	1000	18	560	586	83	Mobile repairing, dress designing, computer, beauty parlour, agarwatti rolling etc.

**PUNJAB NATIONAL BANK**

Sr. No.	District	Premises (Owned /Rented)	Director Posted (Y/N)	No. of Faculty	No. of Class	Hostel/ Dormitory Available (Y/N)	Capacity of Hostel/ Dormitory	Target 2016-17		Training 2016-17		Settlement Since Inception		Main Training Activity (Viz Mobile Repairing/ Beautician etc.)
								No. of Prog.	No. of Trainee	No. of Prog.	No. of Trainee	Through Self	Through Bank Loan	
1	Jhansi	Rented	Y	1	2	NO	NA	25	645	20	562	282	96	Beauty Parlour, Dress Designing, Dairy farming, Goat Rearing.
2	Lalipur	Rented	Y	2	1	NO	NA	25	750	20	588	991	701	Beauty Parlour, Dress Designing, Dairy farming, Goat Rearing.
3	Bijnor	Rented	Y	2	1	NO	NA	25	750	20	646	1842	867	Dress Designing for women, Dona Patal Mfg, Bee Keeping, Ploy Home.
4	Badaun	Rented	Y	1	2	NO	NA	25	750	14	379	157	48	Mobile repairing, Dress Designing, Soft Toys Making, Dairy & vermi Composting, Dairy farming, Cultivation of medical & Aromatic plants, Domestic Electric Appliances Repairs, Cloth Bag making.
5	Bulandshahar	Rented	Y	1	2	YES	15	25	750	20	588	1547	1701	Mobile Repair, CCTV Inverter & UPS Mfg & Service, Light Motor Vehicle Driving, Beauty Parlour, Dress Designing for women, Computer Basic, Computer Hardware, Networking & Plumbing works.
6	Saharanpur	Owned	Y	2	2	Yes	72	25	750	24	626	1445	400	Artificial Jewellery making, Bag Making, Food processing, Domestic products.
7	Muzaffarnagar	Rent fee accommodat	Y	2	1	NO	NO	25	750	18	446	759	461	Dress Designing, Dairy farming for women.
8	Shamli	NO RSETI												

**STATE BANK OF INDIA**

Sr. No.	District	Premises (Owned /Rented)	Director Posted (Y/N)	No. of Faculty	No. of Class Room	Hostel/ Dormitory Available (Y/N)	Capacity of Hostel/ Dormitory	Target 2016-17		Training 2016-17		Settlement Since Inception		Main Training Activity (Viz Mobile Repairing/ Beautician etc.)
								No. of Prog.	No. of Trainee	No. of Prog.	No. of Trainee	Through Self	Through Bank Loan	
1	Gorakhpur	RENTED	Y	2	2	Y	20	24	600	17	491	2144	322	Front Office Management, Dairy Plant Nursery, Electric Wiring, Former Skill Development
2	Basti	RENTED	Y	2	2	N	0	24	600	18	498	2083	264	Front Office Management, Dairy Plant Nursery, Electric Wiring, Former Skill Development
3	Siddharth Nagar	RENTED	Y	2	3	Y	20	24	600	16	512	1878	1812	Front Office Management, Dairy Plant Nursery, Electric Wiring, Former Skill Development
4	Sant Kabir Nagar	BANK BLD.	Y	2	2	N	0	24	600	19	553	2205	477	Front Office Management, Dairy Plant Nursery, Electric Wiring, Former Skill Development
5	Mahrajganj	RENTED	Y	2	2	Y	20	24	600	17	527	1802	1288	Front Office Management, Dairy Plant Nursery, Electric Wiring, Former Skill Development
6	Ferozabad	GOVT.BL D.	Y	2	2	Y	30	30	830	23	660	2049	459	Front Office Management, Dairy Plant Nursery, Electric Wiring, Former Skill Development

**SYNDICATE BANK**

Sr. No.	District	Premises (Owned/Rented)	Director Posted (Y/N)	No. of Faculty	No. of Class Room	Hostel/Dormitory Available (Y/N)	Capacity of Hostel/Dormitory	Target 2016-17		Training 2016-17		Settlement Since Inception		Main Training Activity (Viz Mobile Repairing/Beautician etc.)
								No. of Prog.	No. of Trainee	No. of Prog.	No. of Trainee	Through Self	Through Bank Loan	
1	Ghaziabad	OWNED	Y	2	4	AVAILABLE	80	25	760	19	527	SELF EMPLOYMENT-10437 CANDIDAT ES,WAGE EMPLOYMENT 3872-CANDIDAT ES	3033	AUTO CAD,TWO WHEELER SERVICING,MOBILE REPAIRING,COMPUTER TELY,DTP,COMPUTER HARDWARE,BEAUTY PARLOUR,DRESS DESIGNING
2	Moradabad	Rented	YES	YES	NO	NO	NA	24	700	17	458	3085	3479	Mobile Repairs,Women Dress Designing,Beauty ParLOUR, Bee-Keeping Etc.
3	Meerut	Rented	Y	2	1	Y	20	24	600	24	640	1773	1034	Refrigeration and ac,Beautician,Fashion designing
4	Baghpat	Rented	Y	1	1	Available for Male only	15	21	525	19	484	1148	252	Multiphone Repairing, Beauty ParLOUR Management, Refrigeration and Airconditioning, General EDP.
5	Mathura	Rented	Yes	1	2	Yes	15	24	720	12	402	1155	362	Multi Phone Servicing, Beauty ParLOUR, Dress Designing for women, Dairy & vermi Compost, Pical & papad Making
6	Gautambudh Nagar	Rented	Yes	2	2	Yes	10	25	750	20	583	1500	410	Mobile repair, beauty parLOUR, dress design,dairy farming, LMV driving
7	J.P. Nagar	RENTED	YES	TWO	ONE	NO	NO	26	780	21	631	330	61	Beauty parLOUR, dress designing for women , multiphone servicing, dairy farming, refrigeration and Air-conditioning course ETC
8	Panchsheel nagar													
9	Sambhal													

**UNION BANK OF INDIA**

Sr. No.	District	Premises (Owned/Rented)	Director Posted (Y/N)	No. of Faculty	No. of Class Room	Hostel/Dormitory Available (Y/N)	Capacity of Hostel/Dormitory	Target 2016-17		Training 2016-17		Settlement Since Inception		Main Training Activity (Viz Mobile Repairing/Beautician etc.)
								No. of Prog.	No. of Trainee	No. of Prog.	No. of Trainee	Through Self	Through Bank Loan	
1	Azamgarh	RENTED	Y	1	2*	N	NA	25	750	16	460	2400	247	DAIRY, ELECTRICAL APPLIANCES REPAIRING, TAILORING,PAPAD PICKLES ETC. Two class room but the capacity of one class is 25 and other is 15
2	Chandauli	Rented	Y	1	2	No	NA	25	750	10	302	2382	161	Beauty ParLOUR, Multiphone Servicing
3	Ghazipur	RENTED	Y	1			8	24	600	18	468	1852	560	Multiphone servicing, Electric motor rewinding, Dress Designing , Beauty parLOUR management, Dairy Farming etc
4	Jaunpur	Owned	Y	1	2	Y	60	25	750	13	403	2280	1005	Electrician, Mobile repair, Beautician, Farmer skill development, LMV Driving, RO Servicing etc
5	Mau	Owned	yes	1	2	no	na	24	720	16	477	1745	1128	Agri.EDP, Apparel designing, Beautician, Fashion Designing, Electronics, cell phone repairing, Etc.
6	St. Ravidas Nagar	Rented	Yes	One	Two	No	N.A	24	720	17	488	1606	1612	Multiphone/Cellphone Servicing, Beauty Palour Management, Dress Designing, Inverter & UPS
7	Varanasi	Owned	Y	1	1	Y	64	25	750	28	740	4237	2404	DEA R , Mobile Repairing, AC Refrigeration , Beauty ParLOUR , Driving, DDW



**Bank-wise Position of RESTI in UP**  
As on 31-12-2016

Sr. No.	District	Latest Grading	Lease MOU signed Yes/No	Lease executed Yes/No	Possession Yes/No	Receipt of Grant (Yes/No)	Position of Construction	Any Problem, Specify
<b>ALLAHABAD BANK</b>								
1	BAHARAICH	AA	Yes	Yes	Yes	Yes	First Floor Ceiling completed	
2	BALRAMPUR	AA	NA	NA	Yes	Yes	Building Map is under Processing for sanction	Building Map not yet sanctioned.
3	BANDA	AA	YES	YES	YES	YES	Construction of Rseti building not yet started	Construction of Rseti Building stopped by Distt. Institution of Rural Development, Barokhar Khurd Banda. Communication has made with UPSKLM & Chief Secretary U.P. Govt. for the permission.
4	CHITRAKOOT	AA	YES	YES	YES	YES	Construction work of roof of both stories ground and first floor completed, about 25% bricks works in ground floor done.	Fund Rs. 50 Lakh exhausted, second dose demanded.
5	GONDA	AA	N/A	N/A	YES	YES	SHUTTERING OF 1st FLOOR COMPLETED.	No
6	HAMIRPUR	AA	YES	YES	YES	YES	First Floor shuttering work completed, roof casting work not yet started, 2nd phase of infrastructure fund claimed.	No
7	JALAUN	AA	YES	YES	YES	YES	19 Column of Institute Building Concrete Filled	
8	LAKHIMPUR	AA	Yes	Yes	Yes	Yes	Second floor Linter work started.	
9	MAHOBA	AA	Yes	Yes	Yes	Yes	Ground floor Linter work is about to complete. Construction of roof is in process.	
10	MIRZAPUR	AA	Yes	Yes	Yes	Yes	Foundation level	
11	SHRAWASTI	AA	Yes	Yes	Yes	Yes	CONSTRUCTION UP TO LINTER LEVEL	
12	SITAPUR	AA	Yes	Yes	Yes	Yes	Roof Casting of Its Floor is completed.	
13	SONEBHADRA	AA	Yes	Yes	Yes	Yes	Plinth Level	

**BANK OF BARODA**

Sr. No.	District	Latest Grading	Lease MOU signed Yes/No	Lease executed Yes/No	Possession Yes/No	Receipt of Grant (Yes/No)	Position of Construction	Any Problem, Specify
1	Fatehpur	AA	Y	Y	Y	Y	Construction work in last stage. Regional Office & Contractor advised to initiate process for obtaining electrical connection.	
2	Raebareilly	AB	Y	Y	Y	Y	Construction work completed. Process for obtaining electrical connection in progress.	
3	Kanpur Nagar	AA	Y	Y	Y	Y	Construction work is completed. Electric connection expected to be obtained shortly. Site visit by PD NIRD for release of 2nd installment alongwith Bank's Engineer done on 09.02.2017.	
4	Kanpur Dehat	AB	Y	Y	Y	Y	Construction work in last stage. Region & Contractor advised to expedite process of obtaining electrical connection. Site visit by PD NIRD for release of 2nd installment alongwith Bank's Engineer done on 09.02.2017.	
5	Gauniganj (Amethi)	AB	Y	Y	Y	Y	Construction work completed. Building inaugurated on 06.01.2017. Site visit by PD NIRD for release of 2nd installment alongwith Bank's Engineer done on 08.02.2017.	
6	Sultanpur	AB	Y	Y	N	N	Tender for Project Architect finalized. Work-order being issued to M/s Sthapati Associates. Architect advised to preparation of tender document / BOQ for selection of Contractor.	
7	Pralaggarh	AB	Y	Y	Y	Y	Tender for Project Architect finalized. Work-order being issued to M/s Sthapati Associates. Architect advised to preparation of tender document / BOQ for selection of Contractor.	
8	Ambedkar Nagar	BC	Y	Y	Y	Y	Construction of plinth beam in last stage.	
9	Fatehabad	AB	Y	Y	N	Y	Contractor finalized. Map is not being approved by local authorities due to agriculture land issue. Region advised expedite for approval / finalization of land.	Lease Deed has been signed by DRDA instead of Education Dept. Alloted Land belongs to Education Department.
10	Allahabad	AB	Y	Y	Y	Y	Pre-qualification-cum-tendering process for selection of Architect initiated on 14.02.2017. Last date of submission of Tender is 08.03.2017.	
11	Kaushambhi	BB	N	N	N	N	Possession of land not yet received. Region advised expedite for approval / finalization of land.	
12	Bareilly	AB	Y	Y	Y	Y	1st floor construction completed. Due to green belt Construction is stopped	
13	Pilibhit	AB	Y	Y	Y	Y	Court case is going on the allotted land.	
14	Rampur	AA	N	N	NA	NA		
15	Shahjahanpur	AB	Y	Y	Y	Y	Revised estimate approval is pending with Corporate Office	

### BANK OF INDIA

Sr. No.	District	Latest Grading	Lease MOU signed Yes/No	Lease executed Yes/No	Possession Yes/No	Receipt of Grant (Yes/No)	Position of Construction	Any Problem, Specify
1	Barabanki	AA	Yes	Yes	Yes	Yes	Slab of ground and first floor casted. Finishing is going on. Completion expected up to March end.	
2	Hardoi	AA	Y	Y	Y	Y	Tender invited by ZO, Kanpur	
3	Farrukhabad	AA	YES	YES	YES	YES	Construction work completed upto plinth level and construction work stopped as per Stay order of High Court Allahabad since sep. 2015. We have requested to district authorities (DM) for another land for Rseti building.	
4	Kannauj	AA	NO	NO	Yes	Yes	80% Construction work done	
5	Unnao	BA	Yes	Yes	Yes	Yes	Map approval pending with LIDA	2nd Installment not received
6	Mainpuri	AA	Y	Y	Y	Y	Work Almost Completed	Map approval
7	Lucknow	A	Yes	Yes	Yes	Yes	Slab for Ground floor ceiling has been completed. Ceiling for First floor under process to complete within two weeks.	

### CENTRAL BANK OF INDIA


Sr. No.	District	Latest Grading	Lease MOU signed Yes/No	Lease executed Yes/No	Possession Yes/No	Receipt of Grant (Yes/No)	Position of Construction	Any Problem, Specify
1	Auraiya	AA	yes	yes	yes	yes	Construction ON going Up to 1st Floor Slap Lable.	
2	ETAWAH	AA	yes	yes	yes	yes	incomplete	
3	Kushinagar	AA	Yes	Yes	Yes	No	Yet to start	Construction are going on, Very Slow Speed but Contractor Promise to Construction Completed Up to 30 Jun 2017.
4	Deoria	AA'	YES	YES	YES	NO	Map and drawing under process at R.O. level	construction work going on and completed up to slab level for ground floor.All pillars for first floor also completed.All walls of ground floor completed.grtl and door frame are being fitted.
5	Ballia	AA	Yes	Yes	Yes	Yes 1st installment	Group floor up to roof level construction is completed	Release of fund for early construction of building

### CANARA BANK

Sr. No.	District	Latest Grading	Lease MOU signed Yes/No	Lease executed Yes/No	Possession Yes/No	Receipt of Grant (Yes/No)	Position of Construction	Any Problem, Specify
1	Agra	AA	NA	NA	NA	NA	NA	
2	Aligarh	AA	YES	YES	YES	YES	COMPLETED	Nil
3	Etah	AA	YES	YES	YES	YES	YET TO BE STARTED	NO
4	Kasganj	AA	YES	YES	YES	YES	NO STARTED	NO
5	Hathras	AA	YES	YES	YES	YES 50 laacs.	Construction work will be completed soon	NO

### PUNJAB NATIONAL BANK

Sr. No.	District	Latest Grading	Lease MOU signed Yes/No	Lease executed Yes/No	Possession Yes/No	Receipt of Grant (Yes/No)	Position of Construction	Any Problem, Specify
1	Jhansi	Not graded	Yes	Yes	No	Yes	Map yet to sanction.	
2	Lalitpur	AA	Yes	Yes	Yes	No	Under Construction.	Pending at JDA.
3	Bijnor	AA	Yes	Yes	Yes	Yes	Under Construction.	No
4	Badaun	AA	Yes	Yes	No	Yes	Construction yet to start	No
5	Bulandshahr	AA	No	No	Yes	Yes	Land not allotted	No
6	Saharanpur	AA	own land	Yes	Yes	Yes	Complete. Handover of Building in process.	Request for alternate land but not yet allotted.
7	Muzaffarnagar	AA	Yes	Yes	Yes	Yes	Complete Handover of Building in process.	Electric Connection given at Commercial rate.
8	Shamli	No Rseti	Yes	Yes	Yes	Yes	No Rseti	Electric Connection given at Commercial rate.



**STATE BANK OF INDIA**

Sr. No.	District	Latest Grading	Lease MOU signed Yes/No	Lease executed Yes/No	Possession Yes/No	Receipt of Grant (Yes/No)	Position of Construction	Any Problem, Specify
1	Gorakhpur	AA	YES	YES	YES	YES	Expected date of Completion 31.03.2017	
2	Basti	AA	YES	YES	YES	YES	Construction to be started by April 2017	
3	Siddharth Nagar	AA	YES	YES	YES	YES	Expected date of Completion 31.03.2017	
4	Sant Kabir Nagar	AA	YES	YES	YES	YES	Expected date of Completion 31.03.2017	Objection of Gram Pradhan regarding Land
5	Mahajiganj	AA	YES	YES	YES	YES	Put up to committee for Financial Approval	
6	Firozabad	AA	YES	YES	YES	YES	Completed	

**SYNDICATE BANK**

Sr. No.	District	Latest Grading	Lease MOU signed Yes/No	Lease executed Yes/No	Possession Yes/No	Receipt of Grant (Yes/No)	Position of Construction	Any Problem, Specify
1	Ghaziabad	AA	WE HAVE OUR OWN BUILDING SINCE MAY 2011	NA	YES	YES	COMPLETED	MEET FACTORY ALONG THE BOUNDARY WALL OF RUDSETI GHAZIABAD UP
2	Moradabad	AA	YES	YES	YES	NO	To be started soon	
3	Meerut	AA	YES	YES	YES	Yes (10lakh)	Final sketch of building send to Head office for approval	
4	Baghpat	AA	No	No	NO	No	Land not allotted.	The Director is in continuous followup with the District Administration for Land Allotment and for one land of 0.2000 Hectares at Niwara Village was in consideration to allot, but with a reason of being situated in Populated area (Verbally) denied by SDM Baghpat, Now The CDO Shri Hakim Singh Ji is ensuring the allot alternate Land at village Sankraud on Dehli baghpat Road Today dated 01.03.17 met with DM also in presence of the CDO Baghpat, and LDCM Baghpat.
5	Mathura	AA	Yes	Yes	Yes	Yes	Yet to be start	MVDA has demanding conversion and development charges of 30.25 Lacs. This matter has been raised at various platforms but remain unsolved. Now Mord has issued date 31-12-2016 as deadline to start the construction otherwise Bank Trust has to return the Allotted money to the Mord. Mr O N Bansal (PD RSETI, NIRD Hyderabad) visited mathura and met DM regarding the issue but MVDA is still saying that this matter will be solved at Lucknow level. So we request you to kindly take up the matter again.
6	Gautambudh Nagar	AA	NO	NO	YES	YES	Building plan yet to approved from BKDA( Bulandshahr, Kurja Development Authority	Building plan yet to approved from BKDA( Bulandshahr, Kurja Development Authority
7	J.P. Nagar	AB	YES	YES	YES	NO	FUND NOT RECEIVED	FUND IS AWAITED
8	Panchsheel nagar							
9	Sambhal							

## UNION BANK OF INDIA

Sr. No.	District	Latest Grading	Lease MOU signed Yes/No	Lease executed Yes/No	Possession Yes/No	Receipt of Grant (Yes/No)	Position of Construction	Any Problem, Specify
1	Azamgarh	AB	Yes	YES	YES	NO	YET TO START	BUDGET SUBMITTED TO CO
2	Chandauli	AB	no	no	no	no	Not yet started	MOU is signed between LDM Chandauli and EO, Nagar Panchayat Chandauli, Lease was signed and executed but not registered whether RSETI had effected to get it registered in Registrar Office Chandauli. EO raised a remark upon the value of stamp duty of lease deed and denied to present in Registrar Office many a times. In due course of time it is informed vide letter no. 58/A.A./N.P.C./2016 dated 14 July 2016 of EO Chandauli that the resolution of the board dated 22.04.2016 is maintained i.e. the land for foundation of RSETI Chandauli has been stand cancelled. Hence signing of MOU and Execution of Lease is considered as nil. Further efforts are being made for a fresh land. CDO Chandauli has affirmed for provisioning of land to us for the purpose as soon as possible.
3	Ghazipur	AA	yes	yes	yes	yes	Roof casting of 1st floor in training block & Ground floor roof casting of Residential block is over as on 31st dec	no such problem
4	Jaunpur	AA	Yes	Yes	Yes	Yes	Completed and shifted in new building.	Nil
5	Mau	AA	YES	YES	YES	YES	COMPLETED, SHIFTED INTO NEW PREMISES.	NO SUCH
6	St. Ravidas Nagar	AA	YES	YES	Yes	Yes	The main structure of the building has reached upto roof casting of ground floor. Excavation work carried out for residential building.	Nil
7	Varanasi	AA	YES	Y	Y	Y	Dormitory, Dinning Hall, Staff Quarter Completed, class room work shop under construction	Nil

**ANNEX II (As per revised RBI Guidelines FID.FLC.BC.NO. 18/12.01.018/2015-16)**  
**DATABASE ON FLCs RUN BY LEAD BANKS IN THE STATE**

District code	FLC Code*	Date of opening	Location (Metro, Urban, Semi-Urban or rural)	Premises (Bank branch, LDM office, RSETI, Independent)	Address of FLC	District	Sponsor Bank	Whether Run by Trust or run directly by sponsor bank	Name(s) of FL Counsellor(s)	Contact No(s)	Email	FLC Helpline
244	24401	20.03.2012	URBAN	LDM Office	Digha-Gonda Road, Bahraich	Baharanch	Allahabad bank	Run by Allahabad Bank Rural Development Trust	Nalchhed Prasad	9792114094	lbc.baharanch@gmail.com	05252-232898
241	24101	09.07.2012	SEMI URBAN	LDM Office	Veer Vinay Chok, Bahraich	Bahraich	Allahabad bank	Run by Allahabad Bank Rural Development Trust	R.S. Tiwari	9415666257	alb.lbc.bahraich@gmail.com;	05263-233621
218	21801	21.06.2012	URBAN	LDM Office	Lead Bank Cell, Banda	Banda	Allahabad bank	Run by Allahabad Bank Rural Development Trust	Mumtaz Khan	8004241023	ldm.allahabada@gmail.com	05192-220245
207	20701	25.06.2012	SEMI URBAN	LDM Office	Mission Road, near LIC, Lead Bank Cell, Karw. 210205 KUMS Branch Campus, Mandi Samiti Gonda	Chitrakoot	Allahabad bank	Run by Allahabad Bank Rural Development Trust	Kishore Kumar	7068820880	alb.lbc.karw@gmail.com;	05198-236468
243	24301	26.03.2012	SEMI URBAN	LDM Office	Vilas Bhawan, Kuchhechha, Hamirpur	Gonda	Allahabad bank	Run by Allahabad Bank Rural Development Trust	R.P. Pandey	9415458449	dvshvedl.bms@gmail.com	05262-291677
216	21601	17.07.2012	RURAL	Independent		Hamirpur	Allahabad bank	Run by Allahabad Bank Rural Development Trust	Ram Shankar Gupta	9838645863	br.lbc.hamirpur@gmail.com	9455127140
212	21201	08.11.2013	URBAN	LDM Office	Zila Parishad Orai Jajau	Jajau	Allahabad bank	Run by Allahabad Bank Rural Development Trust	Mithilesh Kumar Singh	9415179798	Sofhartha.Paul@allahabadbank.in; mithileshsingh500@gmail.com	05162-252408
010	01001	31.12.2011	URBAN	LDM Office	opp. Allahabad Bank, Tharbaranganj, Lalhimpur	Lalhimpur	Allahabad bank	Run by Allahabad Bank Rural Development Trust	J.P. Kanojia	9450532458	zo.lakhimpurkheri@allahabadbank.in	05872-271016
217	21701	17.07.2012	SEMI URBAN	LDM Office	LDM office, Mahoba	Mahoba	Allahabad bank	Run by Allahabad Bank Rural Development Trust	Nethu Ram Verma	9450854349	Leadbankcellmahoba@gmail.com	05281-244848
232	23201	Mar-12	URBAN	LDM Office	Surekshapuram Colony, Bathua, Mirzapur	Mirzapur	Allahabad bank	Run by Allahabad Bank Rural Development Trust	Subhash Chandra Iha	9838829015	lbc.mirzapur@allahabadbank.in	05442-245750
245	24501	01.01.2012	URBAN	Independent	Salga Building, Lahaugh, Shapur 261001	Sitapur	Allahabad bank	Run by Allahabad Bank Rural Development Trust	K.G. Mishra	9415151370	krishnagopalrcc@gmail.com	05862-270758
288	28801	18.07.2012	SEMI URBAN	LDM Office	Civil Lines Road, Robertsganj	Sonebhadra	Allahabad bank	Run by Allahabad Bank Rural Development Trust	Ram Ji Mishra	9935512811	leadbank.sonebhadra@gmail.com	05444-222234
246	24601	12.01.2012	SEMI URBAN	LDM Office	LBC, Bilinga	Srawasti	Allahabad bank	Run by Allahabad Bank Rural Development Trust	Ram Prasad Tiwari	9450746842	lbc.srawasti@gmail.com	05250-222568
220	22001	20-09-2011	URBAN	RSETI	S15 Murtighanj, Allahabad	Allahabad	Bank of Baroda	Run by Allahabad Bank Rural Development Trust Sponsor Bank	Mr. R.K. Ikhanna	9936638909	lbc.allahabad@bankofbaroda.com	
215	21501	30.12.2011	Semi-Urban	RSETI	BSVS-RSETI, Basihari Road, Alkarpur	Ambedkarnagar	Bank of Baroda	Sponsor Bank	Mr. J. S. Anora	9398961572	bvsy.ambedkarnagar@bankofbaroda.com	05271-245015
308	30801	23.10.2010	SEMI URBAN	RSETI	BSVS RAM KRISHNA, BHAWAN ANTU ROAD	Amethi	Bank of Baroda	Sponsor Bank	S.P. Singh	7752883823	bvsy.amethi@bankofbaroda.com	5368222171
250	25001	12.10.2010	URBAN	RSETI	7 nasheman colony, pillibhit, bypass road	Bareilly	Bank of Baroda	Sponsor Bank	Mr. D. K. Sahni	9914727293	rcc.bareilly@bankofbaroda.com	0581-2905335
224	22401	28-02-2009	URBAN	RSETI	Faizabad	Faizabad	Bank of Baroda	Sponsor Bank	Mr. R. B. Tiwari	9415743931	bvsy.faizabad@bankofbaroda.com	9415743931
208	20801	20.09.2011	URBAN	RSETI	SAARTHE 389, Civil Lines, V.I.P. Road, Fatehpur	Fatehpur	Bank of Baroda	Sponsor Bank	Mr. C. L. Deepak	9450804750	rcc.fatehpur@bankofbaroda.com	05180-221268
211	21101	29.09.2011	RURAL	Independent	NAGAR, AMBARPUR, KANPUR DEHAT	Kanpur Dehat	Bank of Baroda	Sponsor Bank	Sri Naval Kumar Pandey	9935795554	rcc.ramabainagar@bankofbaroda.com	
210	21001	28.03.2011	METRO	Independent	"H.NO. 2017 Zila Panchayat building	Kanpur Nagar	Bank of Baroda	Sponsor Bank	Sri Om Prakash	9935795554	rcc.kanpur@bankofbaroda.com	
221	22101	30-11-11	Semi Urban	RSETI	VIKAS BHAWAN, PILBHIT-	Kaushambi	Bank of Baroda	Sponsor Bank	Mr. B.D. Mishra	9452300117	bvsy.kausambi@bankofbaroda.com	
249	24901	29.09.2011	URBAN	Rseti	262001	Pilibhit	Bank of Baroda	Sponsor Bank	Mr. M.R. Khan, BSVS	8477009765	rcc.pilibhit@bankofbaroda.com	05882-520163
222	22201	12.10.2011	SEMI URBAN	RSETI	Near Saroj Chauraha, Devvill Road, Pratapgarh	Pratapgarh	Bank of Baroda	Sponsor Bank	A.K. Sinha	7752883901	bvsy.pratapgarh@bankofbaroda.com	
204	20401	08.01.2010	URBAN	RSETI	856, Manika Givema road	Raebareli	Bank of Baroda	Sponsor Bank	S.M. Srivastava	9913639940	bvsy.raebareli@bankofbaroda.com	0535-703066
280	28001	28.12.2010	URBAN	Rseti	Gandhi nagar Raebareli	Raebareli	Bank of Baroda	Sponsor Bank	Mr. S. P. Srivastava	9837881613	rcc.nampur@bankofbaroda.com	05935-2923250
252	25201	18.03.2011	Rural	Rseti	chind Shehna Mandep, Madhaya Nadarbad, Shahbad	Shahjahanpur	Bank of Baroda	Sponsor Bank	Mr. Lekha Rawat	9696601772	rcc.shahjahanpur@bankofbaroda.com	05842-232320
223	22301	29.09.2011	URBAN	RSETI	H.No.1265, Civil line-2, Near Bus station, Subhanpur	Sultanpur	Bank of Baroda	Sponsor Bank	R.K. Singh	9415960298	bvsy.sultanpur@bankofbaroda.com	05362-220293
202	20201	26/03/2012	Semi Urban	LDM office	C/O Chauhan Guest House, Gokul Nagar, Barabanki	Barabanki	Bank of India	Sponsor Bank	Mr. G.P. Tripathi	8004027400	FLC.Barabanki@bankofindia.co.in	NA

District code	FLC Code*	Date of opening	Location (Metro, Urban, Semi-urban or rural)	Premises (Bank branch, LDM office, RSETI, independent)	Address of FLC	District	Sponsor Bank	Whether Run by Trust or run directly by sponsor bank	Names(s) of FL Counsellor(s)	Contact No(s)	Email	FLC Helpline
254	25401	21/3/2012	URBAN	LDM office	*1/880 Civil Lines Fatehgarh Farrukhabad Civil Lines, Near Anand Cinema, Surendra pal Parkat Complex Haddi	Farrukhabad	Bank of India	Sponsor Bank	Radhey Shyam Dubey	9415124629	FLC.Farrukhabad@bankofindia.co.in	NA
206	20601	30/3/2012	URBAN	LDM office	1st Floor Mallik Complex M.G. Road Kannauj (U.P.)	Hardoi	Bank of India	Sponsor Bank	M L Gupta	8858777082, 8400124232	FLC.Hardoi@bankofindia.co.in	NA
255	25501	20.03.2012	Semi-Urban	LDM office	Chinhat Tiraha, Near Malhore Auto Stand, Chinhat, Lucknow	Kannauj	Bank of India	Sponsor Bank	Sughar Singh Yadav	9451788227	FLC.Kannauj@bankofindia.co.in	NA
200	20001	31.03.2012	Rural	LDM office	Madhav Guest House Bye-pass Road, Mainpuri	Lucknow	Bank of India	Sponsor Bank	Mr. Panikaj Khare	97959612333	FLC.Lucknow@bankofindia.co.in	0522-4005967
258	25801	21.03.2012	Semi-Urban	RSETI Premises	FLCC, Dahi Chowki, Unnao	Mainpuri	Bank of India	Sponsor Bank	Shri. Bakay Lal	9455863776	FLC.Mainpuri@bankofindia.co.in	05672-234324
205	20501	19.09.2013	URBAN	RSETI Premises	SHOP NO. 4 & 5 SOLANIKI MARKET OPP. SETH PADAM CHAND JAIN INSTITUTE	Unnao	Bank of India	Sponsor Bank	Naresh Chandra (Verma)	9005792520	FLC.Unnao@bankofindia.co.in	NA
260	26001	19/11/2011	URBAN	INDEPENDENT	KHANDARI AGRA 282002 GANGA JAWAHAR COLONY	Agra	Canara bank	Directly sponsored	Sri Ram Sewak	9412810183	amulyaficagra@gmail.com	
264	26401	19/11/2011	URBAN	INDEPENDENT	RAMGHAT ROAD, ALGIARH 2ND FLOOR LEAD BANK OFFICE, CIVIL LINES, ETAH	Aligarh	Canara bank	Directly sponsored	Sri H C Pandey	7895226582	fic.aligarh.123@gmail.com	
266	26601	19.11.2011	SEMI-URBAN	LDM OFFICE	MIDUNAL GURUMAL MILL COMPOUND INFRONT OF KOTWALI NEAR SHIVA HOSPITAL HATHRAS	Etah	Canara bank	Directly sponsored	Sri Sunder Lal	9758040730	fic.etah@gmail.com	
263	26301	19/11/2011	URBAN	INDEPENDENT	Near of Rajendra Bohre Shop, Madral Gate, Kasganj	Hathras	Canara bank	Directly sponsored	Sri M M Saraswat	9412173637	fic.hathras31@gmail.com	
299	29901	19/11/2011	Semi Urban	INDEPENDENT	C/O CENTRAL BANK OF INDIA LDM OFFICE, KHANPUR BRANCH	Kasganj	Canara bank	Directly sponsored	Sri Umesh Chandra Gaur	9719358894	fic.kasganj@gmail.com	
259	25901	25-03-2012	SEMI-URBAN	RSETI	JAMUNA ROAD AURAIYA UP	Auraiya	Central bank of India	TRUST	M P Shankwar	938979640	fic.auraiya@gmail.com	
235	23501	30.06.2011	Semi-Urban	RSETI	Haldi Kotli, Ballia	Ballia	Central bank of India	TRUST	N N Kunwar	9415450332	fic.ballia@centralbank.co.in	
236	23601	30/06/2011	URBAN	LDM office	Nagarpalika Road Paikla Bazar, 1st floor Deoria	Deoria	Central bank of India	TRUST	Mohd Usman	9838648517	fic.deor@centralbank.co.in	
256	25601	18.05.2011	URBAN	RSETI	11, Bababhatnath Colony near Rly. Station, Padrauna	Etawah	Central bank of India	TRUST	Yadunath Singh Yadav	9412616288	fic.etaw@centralbank.co.in	
237	23701	14.03.2011	Semi-Urban	RSETI	LDMO, Civil Lines, Badaun	Kushinagar	Central bank of India	TRUST	I P Singh	9639202131	fic.kush@centralbank.co.in	
267	26701	27.09.2010	Urban	LDM Office	Lead bank Office Bulandshahr	Badaun	Punjab National bank	Trust	Sh. D.K. CHADDOHA	9837463332	fic.badaun@gmail.com	05833 224340
276	27601	05.07.2010	Semi Urban	LDM Office	12/2 CIVIL LINES NEAR HEAD POST OFFICE, HANSI	Bijnor	Punjab National bank	Trust	Sh. Veer Singh	8171997965	fid.bijnor@pnb.co.in	01342 262307
268	26801	01.02.2010	Urban	LDM Office	LDMO, PNB, Shiv Chowk, LDMO, Main market Lalitpur	Bulandshahr	Punjab National bank	Trust	Sh. A.K. Singh	9927659595	fid.bul@pnb.co.in	05732 263300
214	21401	27.06.2010	URBAN	Independent	Hotel Basti	Jhansi	Punjab National bank	Trust	B.B. LAL	9936981086	bb.lal@gmail.com	No
213	21301	20.08.2012	Urban	Independent	Station Road, Near- Prakash	Lalitpur	Punjab National bank	Trust	MAHADEO PRASAD	8765313176	idm.lalitpur@pnb.co.in	No
272	27201	17/7/2010	URBAN	LDM Office	Muzaffarnagar	Muzaffarnagar	Punjab National bank	Trust	Vijay Kumar gupta	9412210815	fic.muz@gmail.com	0131 242694
274	27401	23-05-2010	URBAN	LDM Office	State Bank of India, RSETI, Station Road, Near- Prakash	Saharanpur	Punjab National bank	Trust	MOHSIN RAZA	9012020003	fic.saharanpur@gmail.com	0132 2715602
315	31501	03.10.2014	Semi Urban	LDM Office	India, 1st Floor, Bye Pass Road, Firozabad, U.P.	Shamli	Punjab National bank	Trust	Yogender Pal Singh Panwar	9457640202	fic.shamli@gmail.com	No
242	24201	10/10/11	Urban	RSETI OFFICE	Shri Krishna Trade Centre, Dharambala Bazar, Gorakhpur	Basti	State Bank of India	Trust	Ashok Kumar Srivastava	9918791551	leadbankofficebasti@gmail.com	NI
203	20301	09/10/12	Urban	LDM OFFICE	India, 1st Floor, Bye Pass Road, Firozabad, U.P.	Firozabad	State Bank of India	Sponsored Bank	Surender Indaura	9639015314	surender.indaura@sbi.co.in	NI
240	24001	30/09/2011	Urban	RSETI OFFICE	India, Pherenda Road, Mahrajganj	Gorakhpur	State Bank of India	Trust	P.C. Singh	9451513216	jbogorakhpur@gmail.com	NI
225	22501	15/12/11	Semi Urban	LDM OFFICE	FLCC, First Floor, Industrial Area, Sant Kabir Nagar-272178	Mahrajganj	State Bank of India	Trust	Alji Kumar Srivastava	97954341288	a_nligam@sbi.co.in	NI
227	22701	18/07/2011	Semi Urban	RSETI OFFICE	Sant Kabir Nagar-272178	Mahrajganj	State Bank of India	Trust	Shri. B. M. Singh	9450886341	p.p.dubey@sbi.co.in	NI

District code	FLC Code*	Date of opening	Location (Metro, Urban, Semi-urban or rural)	Premises (Bank branch, LDM office, RSETI, Independent)	Address of FLC	District	Sponsor Bank	Whether Run by Trust or run directly by sponsor bank	Name(s) of FL Counsellor(s)	Contact No(s)	Email	FLC Helpline
257	25701	15/10/2011	Rural	LDM OFFICE	SBI FLC AZAD Nagar (Lead Bank Office) Navagar, Siddharth Nagar	Siddharth Nagar	State Bank of India	Trust	Z H Rizvi	965795767	raj_singh11@sbi.co.in	Nil
262	26201	20.10.2011	Urban	Independent	Jnana Jyothi Financial Literacy Centre, First Floor, Room No.F-3, Rajiv Bhawan, Civil Lines MATHURA - 281001	Mathura	Syndicate Bank	Jnana Jyothi FLCC Trust	Sri Anith Chaturvedi	9759213875, 9897808867	jitc.mathura@gmail.com	0565-2470242
270	27001	21.10.2011	Urban	Independent	Jnana Jyothi Financial Literacy Centre, 269, Opp Suraj Kund, Babia	Meerut	Syndicate Bank	Jnana Jyothi FLCC Trust	Sri Vinod Kumar Jain	9719530345	jitc.meerut@gmail.com	0121-2604435
278	27801	28.12.2011	Urban	Independent	Jnana Jyothi Financial Literacy Centre, Near Mandi Samiti Gate, Line Par, Majhola, P.O. Power House Mahab, Moradabad-244001	Moradabad	Syndicate Bank	Jnana Jyothi FLCC Trust	Sri Bhairb Datt	9457176535		
279	27901	29.12.2011	Urban	Independent	Jnana Jyothi Financial Literacy Centre, Opp: Amroha Green Colony, Jyoti Road, Amroha - 244221, Amroha	Amroha	Syndicate Bank	Jnana Jyothi FLCC Trust	Sri Iqidar Ahmed Naziri	9411610210, 9411095726	jitc.moradabad@gmail.com	0591-2480280
269	26901	30.03.2012	Metropolitan	Independent	Jnana Jyothi Financial Literacy Centre, RDC 9, Rajpur, Near Court Gate, Ghaziabad - 201003	Ghaziabad	Syndicate Bank	Jnana Jyothi FLCC Trust	Sri S.K. Dixit	9411036531		
271	27101	20.03.2012	Metropolitan	Independent	Jnana Jyothi Financial Literacy Centre, Shop No: 119, Dadr Road, Near Police Chowky, Surajpur, Greater Noida - 201306, G.B Nagar	G B Nagar	Syndicate Bank	Jnana Jyothi FLCC Trust	Sri Vinay Kumar Tyagi	8477809889	jitc.amroha@gmail.com	05922-252104
275	27501	04.01.2013	Urban	Independent	Jnana Jyothi Financial Literacy Centre, DRDA Building, Collectorate, Baghpat	Baghpat	Syndicate Bank	Jnana Jyothi FLCC Trust	Sri Ashish Chauhan	9412800877		
313	31301	24.07.2013	Urban	Independent	Jnana Jyothi Financial Literacy Centre, Sarvodaya Colony, Assoda Road, Near Police Station, Hapur - 201001	Hapur	Syndicate Bank	Jnana Jyothi FLCC Trust	Sri S.N. Sharma	9837370354	jitc.ghaziabad@gmail.com	0120-2820103
226	22601	01.06.2010	Semi Urban	Independent	TAMSA F.L.C. Azamgarh, Collectorate, Azamgarh, 276001	Azamgarh	Union Bank of India	Sponsor Bank	Sri A.K. Sirha	9213201666		
231	23101	25.06.2012	Semi Urban	RSETI	Near RSETI of UBI, Bhaboi	Bhaboi	Union Bank of India	Sponsor Bank	Sri Guru Dayal Kapur	9711387073	jitc.hapur@gmail.com	0121-2222913
229	22901	15.04.2010	SEMI URBAN	LDM Office	Upstairs LDM OFFICE, GT ROAD CHANDAUJI	Chandauli	Union Bank of India	Sponsor Bank	Sri Umakant Yadav	9654494021		
234	23401	01/09/2011	Semi Urban	Independent	CENTER DADRIGHAT GHAZIPIUR	Ghaziipur	Union Bank of India	Sponsor Bank	Sri S.P. Jain	9839450461	jitc.bahraich@gmail.com	0122-2300272
228	22801	25.03.2010	Urban	Independent	Union Bank Of India, FLCC Jaunpur	Jaunpur	Union Bank of India	Sponsor Bank	Sri Bobby Sharma	9312008922	jitc.azamgarh@gmail.com	nil
253	25301	19-07-2010	Rural	Independent	Pardaha Block Road, Bakwai, Village-Keharipur, Post-Uthia, Thana-Rohanis, District-Varanasi, PIN-221107	Mau	Union Bank of India	Sponsor Bank	Sri R.K. Goyal	9557182133	jitc.jaunpur@unionbankofindia.com	1800-1805453
230	23001	15/1/2010	Rural	Independent		Varanasi	Union Bank of India	Sponsor Bank	Sri Vipin Kumar	9319856011	jitc.mau@rediffmail.com	1800-1805020



ANNEX II

Database on FLCs (Run by RRBs and supported by NABARD)

District code	FLC Code*	District name	Date of opening	Address of FLC	Sponsor Bank	Whether Run by Trust or run directly by sponsor bank	Name(s) of FL Counsellor(s)	Contact No(s)
244	24402	Bahraich	29.06.2013	Vititiya Saksharta Kendra, Main Branch, Kachahari Road, Bahraich	Allahabad UP Grameen Bank	Sponsor Bank	Jagat Ram	9450747664
218	21802	Banda	01.06.2013	Vititiya Saksharta Kendra, Kalukuwan Branch, Kalukuwan, Banda	Allahabad UP Grameen Bank	Sponsor Bank	V.K. Singh	8052302361
207	20702	Chitrakoot	30.09.2013	Vititiya Saksharta Kendra, Regional Office, Amanpur, Karvi District- Chitrakoot	Allahabad UP Gramin Bank	Sponsor Bank	Vishnu Kumar	8052302469
216	21602	Hamirpur	01.06.2013	Vititiya Saksharta Kendra, Mandi Branch, Maudaha, District- Hamirpur	Allahabad UP Gramin Bank	Sponsor Bank	R.N. Prajapati	9450850430
212	21202	Jalaun	01.06.2013	Vititiya Saksharta Kendra, Churkhi Road Branch, Orai, District- Jalaun	Allahabad UP Gramin Bank	Sponsor Bank	Shri Ram Verma	9554010333
010	01002	Lakhimpur	01.06.2013	Vititiya Saksharta Kendra, Mela Maidan Branch, Lakhimpur	Allahabad UP Gramin Bank	Sponsor Bank	Param Verma	9450601809
217	21702	Mahoba	01.06.2013	Vititiya Saksharta Kendra, Main Branch, Paliwal Market, Mahoba	Allahabad UP Gramin Bank	Sponsor Bank	R.K. Shrivras	9450274159
232	23202	Mirzapur	01.06.2013	Vititiya Saksharta Kendra, Main Branch, Mirzapur	Allahabad UP Gramin Bank	Sponsor Bank	Gopal Mishra	8052302394
245	24502	Sitapur	01.06.2013	Vititiya Saksharta Kendra, Vititiya Branch, Station Road, Rabertsganj, District- Sonbhadra	Allahabad UP Gramin Bank	Sponsor Bank	A.K. Verma	9554701777
288	28802	Sonebhadra	24.06.2013	Vititiya Saksharta Kendra, Bhinga Branch, Nal Bazar, Bhinga, District- Shrawasti	Allahabad UP Gramin Bank	Sponsor Bank	Regined	NA
246	24602	Srawasti	30.09.2013	Vititiya Saksharta Kendra, Bhinga Branch, Nal Bazar, Bhinga, District- Shrawasti	Allahabad UP Gramin Bank	Sponsor Bank	R.N. Singh	7081045553
220	22002	Allahabad	21.01.2014	Baroda Jagriti Financial Literacy centre, Regional Office, Allahabad	Baroda UP Grameen Bank	Sponsor Bank	Subhesh Diwedi	9415035241
215	21502	Ambedkar Nagar	09.01.2014	Baroda Jagriti Financial Literacy centre, Akbarpur, Ambedkar Nagar	Baroda UP Grameen Bank	Sponsor Bank	B.D. Tiwari	8874206936
308	30802	Amethi	09.01.2014	Baroda Jagriti Financial Literacy centre, Gauriganj, Amethi	Baroda UP Grameen Bank	Sponsor Bank	Bharat Singh	7706906226
250	25002	Bareilly	21.01.2014	Baroda Jagriti Financial Literacy centre, Parskhara, Bareilly	Baroda UP Grameen Bank	Sponsor Bank	Anil Agarwal	9557639034
224	22402	Faizabad	09.01.2014	Baroda Jagriti Financial Literacy centre, Regional Office, Faizabad	Baroda UP Grameen Bank	Sponsor Bank	Heera Lal Kanaujya	9305180631
208	20802	Fatehpur	21.01.2014	Baroda Jagriti Financial Literacy centre, Branch Jairam Ram Nagar, Fatehpur	Baroda UP Grameen Bank	Sponsor Bank	Ram Khelawan	9161277999
211	21102	Kanpur Dehat	21.01.2014	Baroda Jagriti Financial Literacy centre, Branch Pukhrayan, Kanpur Dehat	Baroda UP Grameen Bank	Sponsor Bank	Ravi Prakesh	9695410206
210	21002	Kanpur Nagar	21.01.2014	Baroda Jagriti Financial Literacy centre, Regional Office, Kanpur Nagar	Baroda UP Grameen Bank	Sponsor Bank	Madhusudan	9559305175
221	22102	Kaushambi	21.01.2014	Baroda Jagriti Financial Literacy centre, Branch -Manjhanpur Kaushambi	Baroda UP Grameen Bank	Sponsor Bank	Shiv Raj Singh	7706901614
249	24902	Pilibhit	21.01.2014	Baroda Jagriti Financial Literacy centre, Branch Naktadana, Pilibhit	Baroda UP Grameen Bank	Sponsor Bank	A. K. Sharma	8997158485
222	22202	Pratapgarh	09.01.2014	Baroda Jagriti Financial Literacy centre, Regional Office, Pratapgarh	Baroda UP Grameen Bank	Sponsor Bank	Virendra Kumar	9473826981
204	20402	Raebarell	21.01.2014	Baroda Jagriti Financial Literacy centre, Branch Garhi Mutali, Raebarell	Baroda UP Grameen Bank	Sponsor Bank	C. M. Seth	7705806260
252	25202	Shahjahanpur	21.01.2014	Baroda Jagriti Financial Literacy centre, Regional Office, Shahjahanpur	Baroda UP Grameen Bank	Sponsor Bank	Rajesh Srivastava	8545810176
223	22302	Sultanpur	09.01.2014	Baroda Jagriti Financial Literacy centre, Darivapur, Sultanpur	Baroda UP Grameen Bank	Sponsor Bank	Anil Srivastava	9415185504
260	26002	Agra	24.09.2014	Regional Office Gramin Bank of Aryavart Agra	Gramin Bank of Aryavrat	Run by Bank with financial support of NABARD	Brijesh Kumar	9368873991
264	26402	Aligarh	15.03.2013	Regional Office Gramin Bank of Aryavart Aligarh	Gramin Bank of Aryavrat	Run by Bank with financial support of NABARD	Ma Jamil	9412440402
202	20202	Barabanki	20.03.2013	Regional Office Gramin Bank of Aryavart Barabanki	Gramin Bank of Aryavrat	Run by Bank with financial support of NABARD	Balveer Singh	7275718323
254	25402	Farrukhabad	24.09.2014	Regional Office Gramin Bank of Aryavart Farrukhabad	Gramin Bank of Aryavrat	Run by Bank with financial support of NABARD	Ashwani Kumar Gupta	9450008227
206	20802	Hardoi	24.09.2014	Regional Office Gramin Bank of Aryavart Hardoi	Gramin Bank of Aryavrat	Run by Bank with financial support of NABARD	Nand Roop Pal	7388899759
263	26302	Hathras	24.09.2014	Regional Office Gramin Bank of Aryavart Hathras	Gramin Bank of Aryavrat	Run by Bank with financial support of NABARD	Piyush Kant Gupta	9997431201
255	25502	Kannauj	24.09.2014	Regional Office Gramin Bank of Aryavart Kannauj	Gramin Bank of Aryavrat	Run by Bank with financial support of NABARD	Rakesh Kumar Dubey	9450006590
200	20002	Lucknow	20.03.2013	Regional Office Gramin Bank of Aryavart Lucknow	Gramin Bank of Aryavrat	Run by Bank with financial support of NABARD	K.K. Pandey	8174837962
258	25802	Mainpuri	20.03.2013	Regional Office Gramin Bank of Aryavart Mainpuri	Gramin Bank of Aryavrat	Run by Bank with financial support of NABARD	Mahendra Pal Pathak	9412186464
205	20502	Unnao	20.03.2013	Regional Office Gramin Bank of Aryavart Unnao	Gramin Bank of Aryavrat	Run by Bank with financial support of NABARD	Saty Narain	9450056588
226	22802	Azamgarh	31.08.2013	KGS Financial Literacy centre, Mukeriganj, Azamgarh	Kashi Gonti Samyut Grameen Bank	Run by Bank with financial support of NABARD	Lalte Prasad Yadav	9415839505
231	23102	Bhadohi	14.08.2013	KGS Financial Literacy centre, Bhadohi	Kashi Gonti Samyut Grameen Bank	Run by Bank with financial support of NABARD	B. Nagrajan	7705001926
229	22902	Chandauli	28.06.2013	KGS Financial Literacy centre, Kail Mahaa, Mughal Sarai, Chandauli	Kashi Gonti Samyut Grameen Bank	Run by Bank with financial support of NABARD	Sayyad zayar Husain	9336750168
234	23402	Ghazipur	17.08.2013	KGS Financial Literacy centre, Lanka, Ghazipur,	Kashi Gonti Samyut Grameen Bank	Run by Bank with financial support of NABARD	Umesh Chandra Rai	9415860201
228	22802	Jaunpur	29.06.2013	KGS Financial Literacy centre, Line Bazar, Jaunpur	Kashi Gonti Samyut Grameen Bank	Run by Bank with financial support of NABARD	Shri Kishun Yadav	9415895765
253	25302	Mau	31.08.2013	KGS Financial Literacy centre, Mirza Hadipura, Mau	Kashi Gonti Samyut Grameen Bank	Run by Bank with financial support of NABARD	Expred, under process	
230	23002	Varanasi	08.04.2013	KGS Financial Literacy centre, Akatha, Varanasi	Kashi Gonti Samyut Grameen Bank	Run by Bank with financial support of NABARD	Vikramaditya Panday	7408428410
279	27902	Amroha	20.03.2013	Prathama Bank Regional Office- Amroha	Prathama Bank	Run by Bank with financial support of NABARD	Sri B.S. YADAV	9756853853
278	27802	Moradabad	20.03.2013	Prathama Bank Head Office RG Vilhar - Moradabad	Prathama Bank	Run by Bank with financial support of NABARD	Sri D.P.S. Rastogi	9639365365

District code	FLC Code*	District name	Date of opening	Address of FLC	Sponsor Bank	Whether Run by Trust or run directly by sponsor bank	Name(s) of FL Counsellor(s)	Contact No(s)
280	28002	Rampur	20.03.2013	Prathama Bank Panwaria Branch, Rampur	Prathama Bank	Run by Bank with financial support of NABARD	Sri O.P.GUPTA	9917763763
317	31701	Sambhal	20.03.2013	Prathama Bank Regional Office-Sambhal	Prathama Bank	Run by Bank with financial support of NABARD	Sri Zamin Ali	9568653653
242	24202	Basti	20.03.2013	Financial literacy center Asptal Chowraha, Basti	Purvanchal	Run by Bank with financial support of NABARD	Ravindra Singh	9415379800
236	23602	Deoria	20.03.2013	Financial literacy center Sonda ( Sonu Ghat ), Deoria	Purvanchal	Run by Bank with financial support of NABARD	Anil Kumar Varval	9621412702
240	24002	Gorakhpur	20.03.2013	Financial literacy center Khorsabar Gorakhpur	Purvanchal	Run by Bank with financial support of NABARD	Days Kishor Rai	9839089967
237	23702	Kushinagar	20.03.2013	Financial literacy center Ravindra Nagar Dhos, Padrauna	Purvanchal	Run by Bank with financial support of NABARD	Chhedi prasad Diwedi	7571811787
225	22502	Maharajganj	20.03.2013	Financial literacy center Maupakar, Maharajganj	Purvanchal	Run by Bank with financial support of NABARD	Vijay Nath tripathi	9415259828
227	22702	Sant Kabir Nagar	20.03.2013	Financial literacy center Khaliabad, Santkabir Nagar	Purvanchal	Run by Bank with financial support of NABARD	Ram shankar	7571811791
257	25702	Siddharth Nagar	20.03.2013	Financial literacy center Naughar, Siddharth Nagar	Purvanchal	Run by Bank with financial support of NABARD	Ramesh Chandra Sharma	7571811789
275	27502	Baghpat	17.05.2013	Financial Literacy centre, Baghpat	Sarva UP Grameen bank	Run by Bank with financial support of NABARD	Sh. Mahendra Singh	9439877753
268	26802	Bulanshahar	17.05.2013	Financial Literacy centre, Bulanshahar	Sarva UP Grameen bank	Run by Bank with financial support of NABARD	Sh. Satish Chand	9411805161
271	27102	GB Nagar	17.05.2013	Financial Literacy centre, GB Nagar	Sarva UP Grameen bank	Run by Bank with financial support of NABARD	Sh. Raj Singh	9453017595
269	26902	Ghaziabad	17.05.2013	Financial Literacy centre, Ghaziabad	Sarva UP Grameen bank	Run by Bank with financial support of NABARD	Sh. Jaibhagwan Sharma	8958389584
313	31302	Hapur	17.05.2013	Financial Literacy centre, Hapur	Sarva UP Grameen bank	Run by Bank with financial support of NABARD	Sh. S.S.Sehlotra	9319372538
214	21402	Jhansi	17.05.2013	Financial Literacy centre, Jhansi	Sarva UP Grameen bank	Run by Bank with financial support of NABARD	Sh. Kanhैया Lal Jatav	9450040201
213	21302	Lalitpur	17.05.2013	Financial Literacy centre, Lalitpur	Sarva UP Grameen bank	Run by Bank with financial support of NABARD	Sh. Pawan Kumar Malik	9919497164
270	27002	Meerut	17.05.2013	Financial Literacy centre, Meerut	Sarva UP Grameen bank	Run by Bank with financial support of NABARD	Sh. K.P.Singh	8923019222
272	27202	Muzafarnagar	17.05.2013	Financial Literacy centre, Muzafarnagar	Sarva UP Grameen bank	Run by Bank with financial support of NABARD	Sh. Adeep Sinha	7060084877
274	27402	Saharanpur	17.05.2013	Financial Literacy centre, Saharanpur	Sarva UP Grameen bank	Run by Bank with financial support of NABARD	Sh. Kuldeep Chand Jain	9759010085
315	31502	Shamli	17.05.2013	Financial Literacy centre, Shamli	Sarva UP Grameen bank	Run by Bank with financial support of NABARD	Sh. Krishan Pal Singh	9045256393

**List of FLC established by Cooperative Banks with NABARD assistance**

SI No	District Code	Name of DCB	No of FLCs	Name of the block/branch	FLC Code as per RBI guidelines
1	280	Rampur	6	Milak	280C01
				Shahbad	280C02
				Swar	280C03
				Chamrawwa	280C04
				Bilaspur	280C05
				Saidnagar	280C06
2	202	Barabanki	5	Nawabganj	202C01
				Bishnupur,	202C02
				Koti	202C03
				Dariyabad	202C04
				Ramnagar	202C05
3	264	Aligarh	5	Dhanipuri	264C01
				Atrauli	264C02
				Khair	264C03
				Jawani (kasimpur)	264C04
				Jglas	264C05
4	249	Pilibhit	7	Bilsanda	249C01
				Berkhera	249C02
				Amaria	249C03
				Puranpur	249C04
				Marauri	249C05
				Lalkauklara	249C06
				Bisalpur	249C07
5	266	Etah	5	Aliganj	266C01
				Jaithra	266C02
				Sheetalpur	266C03
				Sahwar	266C04
				Kasganj	266C05
6	010	Lakhimpur	15	Mitauli	010C01
				Dhaurahara	010C02
				Isanagar	010C03
				Palia	010C04
				Bijuwa	010C05
				lakhimpur	010C06
				Nakaha	010C07
				Ramiyabehad	010C08
				Mohammadi	010C09
				Bankey Ganj	010C10
				Pasgawan	010C11
				Phoolbehad	010C12
				Kumbhi	010C13
				Behjam	010C14
				Nighasan	010C15
7	276	Bijnor	5	Mohammadpur -Deomal	276C01
				Najibabad	276C02
				Dhampur	276C03
				Noorpur	276C04
				Kotwali	276C05
8	210	Kanpur	4	Ghatampur	210C01
				Shivrajpur	210C02
				Derapur	210C03
				Amraudha	210C04
9	204	Rae Bareli	1	Lalganj	204C01

**List of FLC established by Cooperative Banks with NABARD assistance**

SI No	District Code	Name of DCB	No of FLCs	Name of the block/branch	FLC Code as per RBI guidelines
10	250	Bareilly	10	Nawabganj	250C01
				Agnia	250C02
				Meerganj	250C03
				Faridpur	250C04
				Baheri	250C05
				Alampu--Zafrabad,	250C06
				Ramnagar	250C07
				Bithri-Chanpur	250C08
				Fatehganj-West	250C09
				Shergarh	250C10
11	268	Bulandshar	5	Dibal	268C01
				Gulawati	268C02
				Jahangirabad	268C03
				Khurja	268C04
				Panasu	268C05
12	269	Ghaziabad	5	Bhojpur	269C01
				Muradnagar	269C02
				Dhaulana	269C03
				Hapur	269C04
				Garh mukteshwar	269C05
13	272	Muzaffarnagar	5	Budhana	272C01
				Khatauli	272C02
				Jansath	272C03
				Sadav	272C04
				Jhanabhawan	272C05
14	274	Saharanpur	5	Deoband	274C01
				Sadhli-Kadeem	274C02
				Rampur-Maniharan	274C03
				Gangoh	274C04
				Gagalher	274C05
15	270	Meerut	5	Parikshitgarh	270C01
				Mawana	270C02
				Pilana.	270C03
				Baghpat	270C04
				Baraut	270C05
16	232	Mirzapur	5	Jamalpur	232C01
				Adalhat	232C02
				Hallia	232C03
				Robbertsganj	232C04
				Gharawal	232C05
				Nagar	232C06
				Kon	232C07
				Marhihan	232C08
				Dhatara	232C09
				Dudhi	232C10
17	292	Pratapgarh DCB	5	sadar	292C01
				Kunda	292C02
				Patti	292C03
				Gaura	292C04
				Lalgang	292C05
18	252	Shahjahanpur DCB	5	Bhawalkhera	252C01
				Jalalabad	252C02
				Tilhar	252C03
				Powayan	252C04
				Nigohi	252C05

**List of FLC established by Cooperative Banks with NABARD assistance**

SI No	District Code	Name of DCB	No of FLCs	Name of the block/branch	FLC Code as per RBI guidelines
19	256	Etawah DCB	5	Saifai	256C01
				Jaswant nagar	256C02
				Takha	256C03
				Auralya	256C04
				Bidhuna	256C05
20	482	Hamirpur DCB	5	Rath	482C01
				Maudaha	482C02
				Kabrai, Mahoba	482C03
				Charkhari	482C04
				Panwari	482C05
21	278	Moradabad DCB	5	Moradabad,	278C01
				Chhajjet	278C02
				Hasampur	278C03
				Dhanaura	278C04
				Bahjol	278C05
22	262	Mathura	5	Raya	262C01
				Mant	262C02
				Naujheet	262C03
				Nabdgaun	262C04
				Chhata	262C05
23	254	Farrukhabad	5	Kalmganj	254C01
				Barhpur	254C02
				Kannauj	254C03
				Saurikh	254C04
				Chhibramau	254C05
24	213	Lalithpur	2	Talehat	213C01
				Jakhora	213C02
25	218	Banda	5	Tindwari	218C01
				Baberu	218C02
				Kamasin Badokhar	218C03
				Khurd	218C04
				Karvi	218C05
26	214	Jhansi	5	Badagaon	214C01
				Gurusarai	214C02
				Mauranipur	214C03
				Moth	214C04
				Chirgson	214C05
27	253	Mau	5	Pardahaan	253C01
				Ranipur	253C02
				Ratanpura	253C03
				Fatehpur-Mandawan	253C04
				Mohammadabad Gohana	253C05
28	205	Unnao	5	Sikanderpur Sarosi	205C01
				Sajipur	205C02
				Miyaganj	205C03
				Sumerpur	205C04
				Asoha	205C05
<b>Total</b>			<b>150</b>		

\* FLC Code will be 6 Character Code in which first three digit will be District Code , fourth digit will be C and the fifth and sixth digits will be sequential running code in each district starting from 01.

राष्ट्रीय शहरी आजीविका मिशन (एनयूएलएम0) के अंतर्गत स्वरोजगार कार्यक्रम की प्रगति

Year 2016-17 (PROGRESS UP TO DECEMBER 2016)

क्रमांक	जनपद का नाम	शहर का नाम	SEP-I				SEP-G			
			भौतिक लक्ष्य 2016-17	बैंक को प्रेषित आवेदन पत्र	बैंक के द्वारा स्वीकृत आवेदन पत्र	बैंक के द्वारा वितरित आवेदन पत्र	भौतिक लक्ष्य 2016-17	बैंक को प्रेषित आवेदन पत्र	बैंक के द्वारा स्वीकृत आवेदन पत्र	बैंक के द्वारा वितरित आवेदन पत्र
[1]	[2]	[3]	[4]	[5]	[6]	[7]	[8]	[9]	[10]	[11]
1	AGRA	AGRA	727	1518	138	138	29	34	0	0
2	ALIGARH	ALIGARH	401	268	105	75	16	4	0	0
3	ALLAHABAD	ALLAHABAD	536	438	28	28	21	9	1	1
4	AMBEDKAR NAGAR	AKBARPUR	51	63	18	18	3	2	0	0
5	AMETHI	AMETHI	6	21	6	6	1	2	0	0
6	AMROHA	AMROHA	91	210	39	39	4	2	1	1
7	AURAIYA	AURAIYA	40	110	27	27	2	2	0	0
8	AZAMGARH	AZAMGARH	51	78	25	22	2	0	1	1
9	BADAUN	BADAUN	73	121	41	20	3	8	0	0
10	BAGPAT	BAGPAT	23	32	20	20	1	2	3	1
11	BAGPAT	BARAUT	48	69	8	8	2	2	0	0
12	BAHRAICH	BAHRAICH	85	140	42	42	3	1	0	0
13	BALLIA	BALLIA	48	65	7	7	2	8	0	0
14	BALRAMPUR	BALRAMPUR	38	55	24	17	2	0	0	0
15	BANDA	BANDA	74	162	30	30	3	2	0	0
16	BARABANKI	NAWABGANJ	37	59	11	11	1	0	0	0
17	BAREILLY	BAREILLY	415	510	63	38	17	0	0	0
18	BASTI	BASTI	53	81	26	26	2	2	0	0
19	BHADOHI	GAYANPUR	6	30	7	6	1	0	0	0
20	BIJNOR	BIJNOR	43	122	36	18	2	3	1	1
21	BULANDSHAHR	BULANDSHAHR	105	199	45	32	4	4	3	1
22	BULANDSHAHR	KHURJA	56	147	21	3	2	2	0	0
23	CHANDAUJI	CHANDAUJI	11	47	12	12	1	0	0	0
24	CHANDAUJI	MUGHALSARAI	50	58	18	17	2	0	0	0
25	CHITRAKOOT	CHITRAKOOT	26	81	26	26	1	2	1	1
26	DEORIA	DEORIA	59	88	29	29	2	2	0	0
27	ETAH	ETAH	54	233	60	60	2	4	0	0
28	ETAWAH	ETAWAH	118	199	38	38	5	0	0	0
29	FAIZABAD	FAIZABAD	76	59	19	19	3	5	0	0
30	FARRUKHABAD	FARRUKHABAD	127	210	40	40	5	15	0	0
31	FATEHPUR	FATEHPUR	89	115	45	45	4	4	2	2
32	FIROZABAD	FIROZABAD	277	374	103	103	11	4	0	0
33	FIROZABAD	SHIKOHABAD	49	52	10	10	2	0	0	0
34	G.B.NAGAR	DADRI	42	44	17	17	2	0	0	0
35	GHAZIABAD	MODINAGAR	60	108	46	42	2	6	1	0
36	GHAZIABAD	GHAZIABAD	756	1001	188	150	30	12	0	0
37	GHAZIABAD	LONI	237	244	30	30	9	2	0	0
38	GHAZIPUR	GHAZIPUR	55	20	20	20	2	2	0	0
39	GONDA	GONDA	52	73	27	27	2	3	3	2
40	GORAKHPUR	GORAKHPUR	309	343	63	63	12	2	0	0
41	HAMIRPUR	HAMIRPUR	16	40	18	18	1	2	1	1
42	HAPUR	HAPUR	121	270	35	27	5	5	1	0
43	HARDOI	HARDOI	90	112	31	31	4	1	1	0
44	HATHRAS	HATHRAS	66	182	40	34	3	6	4	0
45	JALAU	ORAI	87	379	45	37	3	3	1	0
46	JAUNPUR	JAUNPUR	83	174	21	21	3	2	2	2
47	JHANSI	JHANSI	232	776	45	45	9	61	0	0
48	KANNAUJ	KANNAUJ	39	69	31	31	2	2	0	0
49	KANPUR DEHAT	AKBARPUR	9	19	8	8	1	2	0	0
50	KANPUR NAGAR	KANPUR NAGAR	1269	3150	234	201	51	56	4	3
51	KASGANJ	KASGANJ	46	66	25	17	2	0	0	0
52	KAUSHAMBI	MANJHANPUR	8	13	7	7	1	1	0	0
53	KUSHINAGAR	PADRAUNA	23	24	10	10	1	0	0	0
54	LAKHIMPUR KHERI	LAKHIMPUR KHERI	70	291	59	52	3	3	2	1
55	LALITPUR	LALITPUR	111	338	105	82	2	1	1	1
56	LUCKNOW	LUCKNOW	1292	655	62	62	52	6	1	1
57	MAHARAJGANJ	MAHARAJGANJ	16	40	16	16	1	3	1	1
58	MAHOBA	MAHOBA	44	123	20	20	2	0	0	0
59	MAINPURI	MAINPURI	63	129	43	43	3	3	3	3
60	MATHURA	MATHURA	160	307	65	65	6	7	0	0
61	MAU	MAU	128	146	26	22	5	1	0	0
62	MEERUT	MEERUT	599	476	96	83	24	2	2	2
63	MIRZAPUR	MIRZAPUR	108	335	58	45	4	7	2	1
64	MORADABAD	MORADABAD	407	569	73	73	16	10	0	0
65	MUZAFFARNAGAR	MUZAFFARNAGAR	180	420	61	49	7	33	0	0
66	PILIBHIT	PILIBHIT	59	65	28	28	2	0	0	0
67	PRATAPGARH	PRATAPGARH	35	72	22	22	1	0	0	0
68	RAEBARELI	RAEBARELI	88	207	50	42	4	5	0	0
69	RAMPUR	RAMPUR	149	297	82	39	6	2	0	0
70	SAHARANPUR	SAHARANPUR	324	1267	144	144	13	5	1	1
71	SAMBHAL	CHANDAUJI	52	161	42	42	2	1	1	1
72	SAMBHAL	SAMBHAL	101	351	50	50	4	1	1	1
73	SANT KABIR NAGAR	KHALILABAD	22	78	22	22	1	0	0	0
74	SHAHJAHANPUR	SHAHJAHANPUR	151	175	10	10	6	1	1	1
75	SHAMLI	SHAMLI	49	108	34	34	2	3	0	0
76	SHRAWASTI	BHINGA	11	25	6	6	1	0	0	0
77	SIDDHARTH NAGAR	SIDDHARTH NAGAR	12	12	7	6	1	0	0	0
78	SITAPUR	SITAPUR	81	110	35	35	3	2	0	0
79	SONBHADRA	RABERTSGANJ	17	50	8	8	1	2	1	1
80	SULTANPUR	SULTANPUR	49	104	21	21	2	2	0	0
81	UNNAO	UNNAO	81	167	35	35	3	5	2	1
82	VARANASI	VARANASI	550	525	92	92	22	5	3	2
<b>TOTAL:</b>			<b>12550</b>	<b>20724</b>	<b>3480</b>	<b>3114</b>	<b>505</b>	<b>406</b>	<b>53</b>	<b>35</b>



बैंक ऑफ़ बड़ौदा Bank of Baroda

ल.अं./43/एसएलबीसी/१०

दिनांक 23.02.2017

राज्य स्तरीय बैंकर्स समिति (उ.प्र.) के समस्त सदस्य बैंको को पत्र


महोदय,

विषय: पी.एम.ई.जी.पी. अंतर्गत प्राप्त ई.डी.पी. प्रशिक्षण के सम्बन्ध में।

कृपया उपरोक्त विषयक पत्रांक: राकाल/प्र.मं.रो.सु.का./ई.डी.पी./2016-17 दिनांक 20.02.2017 का सन्दर्भ ग्रहण करने का कष्ट करें जो उप निदेशक, खादी और ग्रामोद्योग आयोग, राज्य कार्यालय, उ.प्र., लखनऊ द्वारा प्राप्त हुआ है और जिसके माध्यम से उप मुख्य कार्यकारी अधिकारी (पी.एम.ई.जी.पी.) खादी ग्रामोद्योग आयोग, मुम्बई का परिपत्र क्रमांक PMEGP/POLICY/2016-17 दिनांक 20.02.2017 संलग्न कर प्रेषित किया गया है। संलग्न परिपत्र के अनुसार विषयक योजनांतर्गत वर्ष 2016-17 के लक्ष्यों के सापेक्ष दिनांक 31.03.2017 तक आपकी विभिन्न बैंक शाखाओं द्वारा स्वीकृति परियोजना प्रस्तावों एवं इनकी प्रथम किश्त जारी करने के बाद एक माह के भीतर लाभार्थी/ उद्यमी को 10/6 दिवसीय ई.डी.पी. प्रशिक्षण लेना अनिवार्य हैं।

हम प्राप्त पत्र एवं परिपत्र इस आशय एवं अनुरोध के साथ संलग्न कर प्रेषित कर रहे हैं कि योजनांतर्गत वित्त पोषित अपनी समस्त शाखाओं एवं अपने बैंक से सम्बन्धित समस्त आर-सेटी/रूड-सेटी संस्थानों को संलग्न परिपत्र में उल्लिखित दिशा निर्देशों के अनुपालन हेतु आवश्यक निर्देश जारी करने का कष्ट करें।

भवदीय

  
(बी.एस. देका)

महाप्रबन्धक एवं संयोजक

राज्य स्तरीय बैंकर्स समिति (उ.प्र.)

संलग्नक : उपरोक्तानुसार



खादी और ग्रामोद्योग आयोग  
KHADI AND VILLAGE INDUSTRIES COMMISSION  
(सूक्ष्म, लघु एवं मध्यम-उद्योग संश्लेषण, भारत सरकार)  
Ministry of Micro, Small & Medium Enterprises, Govt. of India  
STATE OFFICE, UTTAR PRADESH

पत्रांक : सकाल / प्र.मं.रो.सू.का. / ईडीपी / 2016-17 /  
सेवा में,

सहायक महाप्रबन्धक,  
राज्य स्तरीय बैंकर्स कमेटी उ०प्र०  
बैंक आफ बड़ौदा, बड़ौदा हाउस  
वी-23, विभूति खण्ड, गोमतीनगर,  
लखनऊ-10

2168

दिनांक : 20.02.2017  
आयोजन : 20.02.2017  
पत्रिका : Speed Post  
23 FEB 2017

आयोजन	वसूली	के एरोक्षण	म.स.प्र.
20.02.2017		बड़ौदा	पंजाब
20.02.2017		बड़ौदा	गुजरात
20.02.2017		बड़ौदा	महाराष्ट्र
20.02.2017		बड़ौदा	कर्नाटक
20.02.2017		बड़ौदा	आंध्र प्रदेश
20.02.2017		बड़ौदा	तेलंगाना
20.02.2017		बड़ौदा	उत्तर प्रदेश
20.02.2017		बड़ौदा	झारखण्ड
20.02.2017		बड़ौदा	बिहार
20.02.2017		बड़ौदा	जम्मू और कश्मीर
20.02.2017		बड़ौदा	हिमाचल प्रदेश
20.02.2017		बड़ौदा	राजस्थान
20.02.2017		बड़ौदा	हरियाणा
20.02.2017		बड़ौदा	पच्छिम बंगाल
20.02.2017		बड़ौदा	ओडिशा
20.02.2017		बड़ौदा	असम
20.02.2017		बड़ौदा	त्रिपुरा
20.02.2017		बड़ौदा	मणिपुर
20.02.2017		बड़ौदा	मेघालय
20.02.2017		बड़ौदा	नागालैंड
20.02.2017		बड़ौदा	अरुणाचल प्रदेश
20.02.2017		बड़ौदा	मिजोरम
20.02.2017		बड़ौदा	कर्नाटक

विषय:- पीएमईजीपी अन्तर्गत प्राप्त ई०डी०पी० प्रशिक्षण  
सन्दर्भ:-उप मुख्य कार्यकारी अधिकारी(पीएमईजीपी)खा०ग्रा०आ०मुम्बई के  
परिपत्र क्रमांक:PMEGP/Policy/2016-17 dt.20-02-2017

महोदय,

कृपया उप मुख्य कार्यकारी अधिकारी (पीएमईजीपी) खा०ग्रा०आ०मुम्बई के परिपत्र क्रमांक:PMEGP/Policy/2016-17 dt.20-02-2017 का सन्दर्भ लेने का कष्ट करेंगे। प्रति संलग्न है। परिपत्र के अनुसार पी०एम०ई०जी०पी० के अन्तर्गत 10/6 दिवसीय ई० डी० पी० प्रशिक्षण वर्ष 2016-17 लक्ष्य के सापेक्ष दिनांक 31.03.2017 तक विभिन्न बैंक वित्त पोषित शाखाओं द्वारा स्वीकृति परियोजना प्रस्तावों एवं प्रथम किश्त जारी करने के बाद एक माह के भीतर लाभार्थी /उद्यमी को 10/6 दिवसीय ईडीपी प्रशिक्षण लेना अनिवार्य है। अतः अनुरोध है कि सभी बैंक वित्त पोषित शाखाओं /सभी आर-सेटी/रूड सेटी को संलग्न उपरोक्त परिपत्र के अनुपालन में निर्देश जारी करने का कष्ट करें।

संलग्नक:-उपरोक्तानुसार।

प्रतिलिपि:-

1. आयुक्त एवं निदेशक उद्योग उ०प्र० उद्योग निदेशालय,जी.टी. रोड, कानपुर को इस आशय के साथ संलग्न परिपत्र का अनुपालन हेतु सभी जिला उद्योग केंद्रों को निर्देशित करने की कृपा करेंगे। प्रति संलग्न है
2. मुख्य कार्यपालक अधिकारी, उ०प्र० खादी तथा ग्रामोद्योग बोर्ड, 8-तिलकमार्ग, लखनऊ को इस आशय के साथ संलग्न परिपत्र का अनुपालन हेतु सभी जिला ग्रामोद्योग अधिकारियों को निर्देशित करने का कष्ट करेंगे। प्रति संलग्न है
3. निदेशक, पीएमईजीपी, खादी और ग्रामोद्योग आयोग, मुम्बई-56 को सूचनार्थ।
4. सभी जिला समन्वयक( पी०एम०ई०जी०पी०) राज्य कार्यालय, खादी और ग्रामोद्योग आयोग, लखनऊ को संलग्न परिपत्र के क्रम में अनुपालन सुनिश्चित कराने हेतु।

उप निदेशक

	ग्रामोदय, इन्दिरानगर, फाजाबाद रोड, लखनऊ-226016, उ०प्र० Indira Nagar, Faizabad Road, Lucknow-226016 (UP) Telefax 0522-2310378 E-mail - Kvic.iko2011@gmail.com
--	--



**DIRETORATE OF PMEGP  
KHADI AND V.I.COMMISSION  
3 IRLA ROAD, VILE PARLE (W), MUMBAI**

No.PMEGP/Policy/2016-17

Dt : 20<sup>th</sup> February, 2017

**C I R C U L A R**


Sub : Relaxation of EDP before release of loan installment in  
respect of Non NER State upto 31.03.2017 only.....reg.

\*\*\*\*\*

Ministry of MSME has reviewed the performance of PMEGP Scheme on 13.02.2017. Various states are lagging behind in the achievement of the targets. There is large pendency of projects sanctioned by Banks but not disbursed because of non-completion of EDP training. As only one month is left during the current financial year, in order to expedite the disbursement of MM Subsidy, it has been decided to relax the condition of conducting EDP trainings before the release of loan in respect of Non-NER States also. The relaxation will be in respect of projects sanctioned by the banks upto 31<sup>st</sup> March, 2017 only. The banks after sanctioning the loan will release first installment immediately and refer the applicants to RSETIs for EDP. EDP should be completed within one month of disbursement of 1<sup>st</sup> installment released.

2. In order to carry out above directions all the financing bank branches will have to send a copy of bank sanction letter to respective training centers/RSETIs for follow-up and a copy to be marked to concerned State Director of KVIC for necessary action at their end.
3. The above guidelines will be strictly complied by all concerned. The Directorate of IT has to make further necessary adjustment in the PMEGP online portal to temporarily allow forwarding of MM Claims without asking for EDP certificate.
4. State/Divisional Director of KVIC are requested to comply with the above direction and also communicate the above direction to all concerned including banks, KVIB, DICs etc. The Margin Money disbursement may be immediately stepped up to achieve the set targets of 2016-17.
5. Zonal Dy.CEO may monitor the compliance.

This is issued with the approval of competent authority of KVIC.

  
Dy. Chief Executive Officer (PMEGP)

To :

1. State/Divisional Director of KVIC
2. National coordinator RSETI, Bengaluru
3. Nodal officer of Banks
4. Zonal In-charges of KVIC

Copy to:

1. JS (ARI), Ministry of MSME, New Delhi- for kind information



खादी और ग्रामोद्योग आयोग  
Khadi and Village Industries Commission  
सूक्ष्म, लघु एवं मध्यम उद्यम मंत्रालय, भारत सरकार  
Ministry Of Micro, Small and Medium Enterprises, Govt. Of India  
राज्य कार्यालय उत्तर प्रदेश

(रु० लाख में)

क्रम सं०	एजेंसी का नाम	प्रधानमंत्री रोजगार सृजन कार्यक्रम के अन्तर्गत उत्तर प्रदेश की वर्ष 2016-17 की दिनांक 01.04.2016 से 15.02.2017 तक की प्रगति रिपोर्ट		बैंक को प्रेषित ऋण आवेदन पत्र	डी.एलटी.एफ.सी. द्वारा अनुमोदित ऋण आवेदन पत्र	डी.एलटी.एफ.सी. में प्रस्तुत ऋण आवेदन पत्र	ऋण आवेदन पत्र प्राप्त	* बैंकों द्वारा स्वीकृत परियोजनायें		* नोडल बैंक शाखाओं द्वारा निर्गत मासिक मनी राशि		* कॉरपोरेशन बैंक मुखई द्वारा निर्गत मासिक मनी राशि		
		सं०	म०म०					सं०	म०म०	सं०	म०म०	सं०	म०म०	
1	2	3	4	5	6	7	8	9	10	11	12	13	14	15
1	केवीआईसी, उ०प्र०	2806	5611.78	9362	5425	2058	1878	611	3071.82	6110	299	1444.40	176	925.51
2	उ०प्र० खादी तथा ग्रामोद्योग बोर्ड	2806	5611.78	13698	11084	3781	3599	679	4844.30	6790	703	2171.83	178	590.80
3	जिला उद्योग केंद्र	3741	7482.38	21117	15883	5129	5048	3420	9658.92	34200	1077	3157.59	145	419.89
	कुल योग	9353	18705.94	44177	32392	10968	10525	4710	17575.04	47100	2079	6773.82	499	1936.20

\* विगत वर्ष 2015-16 एवं 2016-17 में स्वीकृती के सापेक्ष नोडल बैंकों से निर्गत मासिक मनी

पत्रांक :- रा०का०ला०/पीएमईजीपी/प्रगति/2016-17

दिनांक: 15.02.2017

- विशेष सचिव, लघु उद्योग अनुभाग-2, उ०प्र० शासन, सचिवालय एनकेसी भवन, लखनऊ। (फैक्स - 0522-2223959, 6713410)
- महा निदेशक, संस्थागत वित्त एवं सर्वहित बीमा निदेशालय, 16, विधानसभा मार्ग, लखनऊ। (फैक्स - 0522-4073653, 4026354)
- महा प्रबंधक, एसएलबीसी, बैंक ऑफ बडौदा, विभूतिखण्ड, गोमती नगर, लखनऊ। (फैक्स - 0522-6677726, 6677710)

*Randy*  
राज्य-निदेशक  
15/2/2017



खादी और ग्रामोद्योग आयोग  
Khadi and Village Industries Commission  
रूढ़ि, लघु एवं मध्यम उद्यम मंत्रालय, भारत सरकार  
Ministry Of Micro, Small and Medium Enterprises, Govt. Of India  
राज्य कार्यालय उत्तर प्रदेश

PMEGP District Wise Report for the year 2016-17 dated 01.07.2016 to 07.11.2016										
KVIC+KVIB+DIC					KVIC+KVIB+DIC					
Sr. No	District	B.E. Target			Achievement					
		Target	M.M.	Emp	No. of App Received	Forwarded to DLTC	Recommended by DLTC	Forwarded to Bank	Sanctioned by Bank	M.M.
1	Agra	107	213.97	856	900	603	92	5	0	0.00
2	Aligarh	113	225.98	904	437	379	37	37	0	0.00
3	Allahabad	141	281.96	1128	1070	900	134	100	0	0.00
4	Ambedkar Nagar	73	145.98	584	390	380	80	13	0	0.00
5	Amethi	76	151.98	608	170	161	69	0	0	0.00
6	Auraiya	58	115.99	464	300	215	70	40	0	0.00
7	Azamgarh	125	249.97	1000	441	359	126	75	0	0.00
8	Badaun	96	191.98	768	1626	407	0	0	0	0.00
9	Baghpath	56	111.99	448	354	315	109	108	0	0.00
10	Bahraich	83	165.98	664	290	2	0	0	0	0.00
11	Balia	87	173.01	696	245	97	1	1	0	0.00
12	Balrampur	54	107.98	432	242	210	1	1	0	0.00
13	Banda	62	124.14	496	513	472	71	1	0	0.00
14	Barabanki	113	225.97	904	348	305	118	0	0	0.00
15	Barcily	120	239.97	960	1595	216	0	0	0	0.00
16	Basti	72	143.98	576	587	244	0	0	0	0.00
17	Bijnor	95	189.98	760	771	519	186	186	0	0.00
18	Bulandsahar	93	185.98	744	393	254	0	0	0	0.00
19	Chandauli	76	152.02	608	501	292	27	27	0	0.00
20	Chitrakoot	54	107.99	432	566	563	1	0	0	0.00
21	Deoria	127	253.98	1016	695	604	185	122	0	0.00
22	Etah	62	123.99	496	440	366	117	51	0	0.00
23	Etawah	59	117.99	472	323	309	0	0	0	0.00
24	Faizabad	95	189.98	760	775	705	9	0	0	0.00
25	Farukhabad	69	137.99	552	213	195	0	0	0	0.00
26	Fatehpur	78	155.98	624	548	341	42	0	0	0.00
27	Firozabad	75	149.98	600	1007	530	139	74	0	0.00
28	G.B. Nagar	58	115.99	464	430	322	83	30	0	0.00
29	Ghaziabad	114	227.97	912	421	108	33	20	0	0.00
30	Gazipur	123	245.98	984	456	380	126	100	0	0.00
31	Gonda	85	169.98	680	450	417	124	18	0	0.00
32	Gorakhpur	153	307.09	1224	861	437	152	56	0	0.00
33	Hamirpur	55	109.99	440	358	305	0	0	0	0.00
34	Hapur	60	119.99	480	212	42	0	0	0	0.00
35	Hardoi	112	223.98	896	472	428	107	107	0	0.00
36	Hathras	56	111.99	448	489	0	0	0	0	0.00
37	Jalaun	62	123.99	496	408	313	33	33	0	0.00
38	Jaunpur	118	235.99	944	548	393	163	78	0	0.00
39	Jhansi	78	155.98	624	1092	1070	139	10	0	0.00
40	J.P. Nagar	64	127.98	512	353	71	0	0	0	0.00
41	Kannauj	74	147.99	592	519	455	110	74	0	0.00
42	Kanpur Dehat	68	135.99	544	382	0	0	0	0	0.00
43	Kanpur Nagar	113	225.97	904	411	299	0	0	0	0.00
44	Kashganj	53	105.99	424	422	414	0	0	0	0.00

Cont-2.

(2)

45	Kaushambi	56	111.99	448	293	184	0	0	0	0.00
46	Kushinagar	114	228.43	912	565	334	159	68	0	0.00
47	Lakhimpur Khiri	98	195.98	784	741	649	17	0	0	0.00
48	Lalitpur	62	123.99	496	754	638	0	0	0	0.00
49	Lucknow	139	277.97	1112	542	405	140	128	0	0.00
50	Maharajganj	76	151.98	608	406	141	0	0	0	0.00
51	Mahoba	52	103.99	416	432	111	0	0	0	0.00
52	Mainpuri	66	131.98	528	1071	706	193	61	0	0.00
53	Mathura	77	153.98	616	664	324	40	40	0	0.00
54	Mau	72	143.98	576	294	231	129	104	0	0.00
55	Meerut	117	233.98	936	899	532	1	0	0	0.00
56	Mirzapur	89	177.98	712	548	380	123	119	0	0.00
57	Moradabad	130	259.97	1040	986	663	226	168	0	0.00
58	Mujaffar Nagar	125	249.98	1000	947	590	193	192	0	0.00
59	Pilibhit	72	143.98	576	380	371	113	0	0	0.00
60	Pratapgarh	94	187.97	752	881	792	69	0	0	0.00
61	Rae Bareilly	106	211.97	848	408	369	145	144	0	0.00
62	Rampur	85	169.98	680	473	425	182	180	4	21.50
63	Sambhal	69	137.98	552	597	370	118	77	0	0.00
64	Sant Kabir Nagar	61	121.99	488	135	90	37	0	0	0.00
65	Sant Ravidas Nagar	62	123.99	496	294	281	36	30	0	0.00
66	Shahranpur	117	233.98	936	1163	969	125	19	0	0.00
67	Shahjahanpur	82	163.98	656	581	27	0	0	0	0.00
68	Shamli	73	145.99	584	490	357	99	98	0	0.00
69	Shravasti	45	90.13	360	81	59	46	32	0	0.00
70	Siddhartha Nagar	66	131.98	528	140	103	72	68	0	0.00
71	Sitapur	123	245.97	984	860	850	159	0	0	0.00
72	Sonbhadra	69	137.99	552	557	305	0	0	0	0.00
73	Sultanpur	112	223.98	896	196	187	90	19	0	0.00
74	Unnao	94	187.97	752	531	463	119	119	0	0.00
75	Varanasi	123	245.98	984	764	272	15	10	0	0.00
	<b>Total</b>	<b>6491</b>	<b>12981.52</b>	<b>51928</b>	<b>41697</b>	<b>27575</b>	<b>5330</b>	<b>3043</b>	<b>4</b>	<b>21.50</b>

State Director

उत्तर प्रदेश अनुसूचित जाति वित्त एवं विकास निगम लि०

निगम द्वारा संचालित स्वतः रोजगार योजनान्तर्गत बैंकवार ऋण आवेदन पत्रों का विवरण

माह-दिसम्बर, 2016

क.स.	बैंक का नाम	लक्ष्य 2016-17	बैंकों को प्रेषित ऋण आवेदन पत्र	बैंकों द्वारा स्वीकृत ऋण आवेदन पत्र	बैंकों द्वारा वितरित आवेदन पत्र	बैंकों द्वारा निरस्त/ वापस ऋण आवेदनपत्र	बैंकों में लंबित ऋण आवेदन पत्र
1	2	3	4	5	6	7	8
1	इलाहाबाद बैंक	5351	5679	1611	487	282	3786
2	सिण्डीकेट बैंक	2419	1981	626	62	75	1280
3	यूनियन बैंक	4867	3889	1417	248	127	2345
4	सेण्ट्रल बैंक आफ इण्डिया	2906	2166	433	83	117	1616
5	पी.एन.बी	6546	6751	1762	369	353	4636
6	इण्डियन ओवरसीज बैंक	568	532	107	6	6	419
7	बैंक आफ बड़ौदा	4911	4680	1257	467	323	3100
8	बैंक आफ इण्डिया	2709	2977	752	180	211	2014
9	उ०प्र० सह० विकास बैंक	6544	7661	3815	1093	954	2892
10	कारपोरेशन बैंक	365	275	55	0	14	206
11	केनरा बैंक	2360	1994	329	12	104	1561
12	देना बैंक	286	173	30	25	4	139
13	स्टेट बैंक	8914	5634	1067	257	401	4166
14	जिला सहकारी बैंक	226	81	35	0	0	46
15	विजया बैंक	249	176	59	3	10	107
16	इण्डियन बैंक	219	202	71	10	9	122
17	ओरि० बैंक आफ कामर्स	1621	1263	302	9	37	924
18	स्टेट बैंक आफ पटियाला	124	68	36	0	0	32
19	यूनाइटेड बैंक	266	217	106	9	14	97
20	यूको बैंक	1198	687	259	113	40	388
21	पंजाब एण्ड सिंध बैंक	706	788	206	30	51	531
22	आन्धा बैंक	84	72	52	18	0	20
23	बैंक आफ महाराष्ट्रा	150	59	12	0	0	47
24	स्टेट बैंक आफ बीकानेर	32	23	0	0	0	23
25	आर्यावर्त ग्रामीण बैंक	5386	5170	1915	1018	291	2964
26	बड़ौदा उ०प्र० ग्रामीण बैंक	5106	5400	1198	446	587	3615
27	काशी गोमती सम्युत ग्रा०	2388	2160	752	0	90	1318
28	इलाहाबाद क्षेत्रीय ग्रा० बैंक	3623	3449	629	347	170	2650
29	प्रथमा बैंक	2393	3017	1412	914	141	1464
30	पूर्वांचल ग्रा० बैंक	3464	3503	1398	520	136	1969
31	सर्व उ०प्र० ग्रामीण बैंक	3011	2380	710	12	74	1596
	योग		73107	22413	6738	4621	46073



# उ0प्र0 खादी तथा ग्रामोद्योग बोर्ड

## मुख्य मंत्री ग्रामोद्योग रोजगार योजना

वित्तीय वर्ष 2016-17

ग्राह-दिसम्बर, 2016 तक  
भौतिक प्रगति

(घनराशि लाख रुपये में)

क्र.सं.	जनपद का नाम	वार्षिक लक्ष्य-2016-17				जिला स्तरीय चयन कमेटी		बैंकों को प्रेषित ऋण आवेदन		बैंकों द्वारा स्वीकृत ऋण		बैंकों द्वारा वितरित ऋण		रोजगार		प्रतिशत		
		इसरो	पूँजीविशेष	रोजगार	इसरो	घनराशि	इसरो	घनराशि	इसरो	घनराशि	इसरो	घनराशि	इसरो	घनराशि	इसरो	घनराशि	रोजगार	रोजगार
1	2	3	4	5	6	7	8	9	10	11	12	13	14	15	17	17	17	17
1	आगरा	33	165.00	660	115	458.00	75	298.68	31	186.45	30	170.45	682	91%	103%	103%	103%	103%
2	फिरोजाबाद	28	140.00	560	72	338.50	70	320.00	21	111.25	15	81.00	324	54%	58%	58%	58%	58%
3	मथुरा	25	125.00	500	111	506.50	55	268.00	18	103.35	12	69.35	278	48%	56%	56%	56%	56%
4	मेरठ	24	120.00	480	73	351.00	49	286.00	18	108.00	14	85.00	340	58%	71%	71%	71%	71%
1	आगरा मण्डल	110	550.00	2200	371	1654.00	249	1172.68	88	509.05	71	405.80	1624	65%	74%	74%	74%	74%
5	अलीगढ़	25	125.00	500	90	473.00	90	473.00	18	125.50	13	87.50	350	52%	70%	70%	70%	70%
6	एटा	26	130.00	520	50	249.00	50	249.00	25	126.50	19	74.00	296	73%	57%	57%	57%	57%
7	हाथरस	27	135.00	540	119	482.00	66	295.50	25	107.00	18	78.00	308	67%	57%	57%	57%	57%
8	कासगंज	24	120.00	480	46	260.00	46	260.00	15	108.00	13	93.00	372	54%	78%	78%	78%	78%
2	अलीगढ़ मण्डल	102	510.00	2040	305	1464.00	252	1277.50	83	467.00	63	332.50	1326	62%	65%	65%	65%	65%
9	इलाहाबाद	26	130.00	520	60	316.00	50	401.00	16	123.00	11	78.00	312	42%	60%	60%	60%	60%
10	फतेहपुर	22	110.00	440	43	42.00	43	243.00	16	106.00	6	50.00	200	27%	45%	45%	45%	45%
11	कौशांबी	18	90.00	360	38	234.50	36	227.50	10	64.00	9	54.00	236	50%	66%	66%	66%	66%
12	प्रतापगढ़	24	120.00	480	36	277.00	36	277.00	14	104.00	12	88.00	352	50%	73%	73%	73%	73%
3	इलाहाबाद मण्डल	90	450.00	1800	177	592.50	165	1148.50	56	397.00	38	270.00	1100	42%	61%	61%	61%	61%
13	आजमगढ़	26	130.00	520	60	270.00	46	235.50	20	124.00	16	91.00	364	62%	70%	70%	70%	70%
14	बलिया	34	170.00	680	50	286.00	50	286.00	26	119.60	20	91.10	364	59%	54%	54%	54%	54%
15	मऊ	24	120.00	480	94	599.50	26	194.00	11	82.00	10	72.00	288	42%	60%	60%	60%	60%
4	आजमगढ़ मण्डल	84	420.00	1680	204	1155.50	122	715.50	57	325.60	46	254.10	1016	55%	60%	60%	60%	60%
16	बदायूं	24	120.00	480	93	338.00	77	284.00	20	84.00	13	53.00	212	54%	44%	44%	44%	44%
17	बरेली	32	160.00	640	225	843.00	123	475.00	27	92.15	26	87.15	349	81%	55%	55%	55%	55%
18	पीलीभीत	34	170.00	680	78	329.00	69	319.00	18	66.00	18	66.00	264	53%	39%	39%	39%	39%
19	शारदापुर	20	100.00	400	82	344.00	65	287.00	19	78.99	13	45.24	182	65%	46%	46%	46%	46%
5	बरेली मण्डल	110	550.00	2200	478	1854.00	334	1365.00	84	321.14	70	251.39	1007	64%	46%	46%	46%	46%

क्र.सं.	जनपद का नाम	वार्षिक लक्ष्य-2016-17				जिला स्तरीय चयन कमेटी			बैंकों को प्रेषित ऋण आवेदन			बैंकों द्वारा स्वीकृत ऋण			बैंकों द्वारा वितरित ऋण			रोजगार			प्रतिशत						
		इंस्टॉप		रोजगार		घनराशि		घनराशि		घनराशि		घनराशि		घनराशि		घनराशि		घनराशि		इंस्टॉप		रोजगार		इंस्टॉप		रोजगार	
		3	4	5	6	7	8	9	10	11	12	13	14	15	17	17											
1	2	22	110.00	440	70	270.00	44	239.00	19	90.00	13	55.00	220	59%	50%	50%	50%	50%	50%	50%	50%	50%	50%	50%	50%	50%	
20	बाँदा	24	120.00	480	124	474.00	42	152.00	18	64.50	12	35.50	142	50%	30%	30%	30%	30%	30%	30%	30%	30%	30%	30%	30%	30%	
21	हमिरपुर	21	105.00	420	64	210.00	46	160.50	20	75.50	16	58.00	232	76%	55%	55%	55%	55%	55%	55%	55%	55%	55%	55%	55%	55%	
22	चित्रकूट	25	125.00	500	102	297.00	50	181.00	22	78.00	19	72.00	288	76%	58%	58%	58%	58%	58%	58%	58%	58%	58%	58%	58%	58%	
23	महोबा	92	460.00	1840	360	1251.00	182	732.50	79	308.00	60	220.50	882	65%	48%	48%	48%	48%	48%	48%	48%	48%	48%	48%	48%	48%	
24	बहराइच	18	90.00	360	60	430.00	36	257.00	4	33.00	2	20.00	80	11%	22%	22%	22%	22%	22%	22%	22%	22%	22%	22%	22%	22%	
25	बलरामपुर	22	110.00	440	54	256.00	30	165.80	11	70.30	9	56.30	225	41%	51%	51%	51%	51%	51%	51%	51%	51%	51%	51%	51%	51%	
26	श्रावस्ती	20	100.00	400	46	232.00	33	164.00	15	70.50	10	37.80	155	50%	39%	39%	39%	39%	39%	39%	39%	39%	39%	39%	39%	39%	
27	गोडा	25	125.00	500	40	313.00	26	188.00	11	86.00	7	52.00	208	28%	42%	42%	42%	42%	42%	42%	42%	42%	42%	42%	42%	42%	
7	देवीघाट मण्डल	85	425.00	1700	200	1231.00	125	774.80	41	259.80	28	166.10	668	33%	39%	39%	39%	39%	39%	39%	39%	39%	39%	39%	39%	39%	
28	बाराबंकी	22	110.00	440	42	204.00	40	191.00	15	72.00	12	53.00	212	55%	48%	48%	48%	48%	48%	48%	48%	48%	48%	48%	48%	48%	
29	अमेठी	24	120.00	480	28	168.00	28	168.00	4	27.00	3	22.00	88	13%	18%	18%	18%	18%	18%	18%	18%	18%	18%	18%	18%	18%	
30	फैजाबाद	20	100.00	400	108	553.50	42	283.00	6	35.00	4	17.00	68	20%	17%	17%	17%	17%	17%	17%	17%	17%	17%	17%	17%	17%	
31	सुल्तानपुर	22	110.00	440	35	288.00	35	288.00	5	35.00	4	25.00	100	18%	23%	23%	23%	23%	23%	23%	23%	23%	23%	23%	23%	23%	
32	अम्बेडकर नगर	17	85.00	340	68	497.00	46	345.00	13	84.00	8	45.00	180	47%	53%	53%	53%	53%	53%	53%	53%	53%	53%	53%	53%	53%	
8	फैजाबाद मण्डल	105	525.00	2100	281	1710.50	191	1275.00	43	253.00	31	162.00	648	30%	31%	31%	31%	31%	31%	31%	31%	31%	31%	31%	31%	31%	
33	देवरिया	27	135.00	540	49	271.60	43	254.60	17	105.00	14	84.00	336	52%	62%	62%	62%	62%	62%	62%	62%	62%	62%	62%	62%	62%	
34	गोरखपुर	27	135.00	540	52	255.00	45	240.50	15	111.75	12	89.75	360	44%	67%	67%	67%	67%	67%	67%	67%	67%	67%	67%	67%	67%	
35	महारजगंज	28	140.00	560	47	205.00	47	205.00	16	91.00	11	55.00	224	39%	40%	40%	40%	40%	40%	40%	40%	40%	40%	40%	40%	40%	
36	कुशीनगर	40	200.00	800	97	439.00	71	329.00	21	102.00	14	65.00	260	35%	33%	33%	33%	33%	33%	33%	33%	33%	33%	33%	33%	33%	
9	गोरखपुर मण्डल	122	610.00	2440	245	1170.60	206	1029.10	69	409.75	51	293.75	1180	42%	48%	48%	48%	48%	48%	48%	48%	48%	48%	48%	48%	48%	
37	बस्ती	30	150.00	600	65	262.00	42	184.00	14	72.00	11	60.00	240	37%	40%	40%	40%	40%	40%	40%	40%	40%	40%	40%	40%	40%	
38	सतलुधर नगर	22	110.00	440	62	337.00	62	337.00	11	53.00	5	32.00	128	23%	29%	29%	29%	29%	29%	29%	29%	29%	29%	29%	29%	29%	
39	सिद्धार्थ नगर	28	140.00	560	33	200.80	33	200.80	15	93.80	15	93.80	375	54%	67%	67%	67%	67%	67%	67%	67%	67%	67%	67%	67%	67%	
10	बस्ती मण्डल	80	400.00	1600	160	799.80	137	721.80	40	218.80	31	185.80	743	39%	46%	46%	46%	46%	46%	46%	46%	46%	46%	46%	46%	46%	
40	जालौन	25	125.00	500	49	236.00	49	236.00	22	131.10	18	104.60	418	72%	84%	84%	84%	84%	84%	84%	84%	84%	84%	84%	84%	84%	
41	झौंसी	32	160.00	640	56	300.00	56	300.00	14	103.00	10	69.00	276	31%	43%	43%	43%	43%	43%	43%	43%	43%	43%	43%	43%	43%	





भौतिक प्रगति

(धनराशि लाख रुपये में)

क्र.सं.	जनपद का नाम	वार्षिक लक्ष्य-2016-17				जिला स्तरीय चयन कमेटी		बैंकों को प्रेषित ऋण आवेदन		बैंकों द्वारा स्वीकृत ऋण		बैंकों द्वारा वितरित ऋण		रोजगार		प्रतिशत		
		इंफंसं	पूर्वनिर्देश	रोजगार	इंफंसं	घनराशि	इंफंसं	घनराशि	इंफंसं	घनराशि	इंफंसं	घनराशि	इंफंसं	घनराशि	इंफंसं	घनराशि	रोजगार	रोजगार
1	2	3	4	5	6	7	8	9	10	11	12	13	14	15	17	17		
64	बिजनौर	30	150.00	600	59	273.90	59	273.90	40	171.40	25	108.90	436	83%	73%	73%	73%	
65	मुरादाबाद	27	135.00	540	74	351.00	54	261.50	13	52.00	12	57.00	228	44%	42%	42%	42%	
66	राजपुर	29	145.00	580	60	277.00	45	209.00	27	123.15	25	117.15	468	86%	81%	81%	81%	
67	समल (भीमनगर)	26	130.00	520	52	278.00	50	247.00	17	83.47	12	58.00	232	46%	45%	45%	45%	
68	अमरोहा/बेधौनगर	25	125.00	500	32	169.00	28	137.00	14	65.00	12	50.00	200	48%	40%	40%	40%	
16	मुरादाबाद मण्डल	137	685.00	2740	277	1348.90	236	1128.40	111	495.02	86	391.05	1564	63%	57%	57%	57%	
69	गाजीपुर	29	145.00	580	71	363.00	45	258.00	19	125.00	15	92.15	368	52%	63%	63%	63%	
70	जौनपुर	25	125.00	500	86	605.00	37	248.00	15	124.00	13	103.55	414	52%	83%	83%	83%	
71	चन्दौली	25	125.00	500	71	303.70	53	195.70	15	64.10	10	41.40	165	40%	33%	33%	33%	
72	वाराणसी	34	170.00	680	90	448.00	67	330.50	15	61.55	12	46.70	187	35%	28%	28%	28%	
17	वाराणसी मण्डल	113	565.00	2260	318	1719.70	202	1032.20	64	374.65	50	283.80	1134	44%	50%	50%	50%	
73	सन्तारविदासनगर	28	140.00	560	65	309.00	40	185.00	13	62.00	9	40.90	174	32%	31%	31%	31%	
74	मिर्जापुर	27	135.00	540	69	257.25	42	209.25	16	75.50	16	75.50	302	33%	32%	32%	32%	
75	सोनभद्र	23	115.00	460	46	275.00	37	241.50	11	100.00	8	80.00	320	35%	66%	66%	70%	
18	मिर्जापुर मण्डल	78	390.00	1560	180	841.25	119	635.75	40	237.50	33	196.40	796	42%	51%	51%	51%	
	समाप्ति	2000	10000.00	40000	5063	23982.10	3798	19394.18	1545	7161.16	1041	5479.04	21861	52%	55%	55%	55%	

(एफके0 शुक्ला)

उप मुख्य कार्यपालक अधिकारी

कामधेनु डेयरी योजना का प्रगति विवरण																	दिनांक 31.01.2017	
क्र० सं०	जनपद का नाम	कामधेनु योजना					मिनी कामधेनु योजना					माइक्रो कामधेनु योजना						
		कुल लक्ष्य	ऋण स्वीकृत	क्रियाशील इकाईयाँ	क्रय पशु	दुग्ध उत्पादन प्रतिदिन	कुल लक्ष्य	ऋण स्वीकृत	क्रियाशील इकाईयाँ	क्रय पशु	दुग्ध उत्पादन प्रतिदिन	कुल लक्ष्य	ऋण स्वीकृत	क्रियाशील इकाईयाँ	क्रय पशु	दुग्ध उत्पादन प्रतिदिन	लक्षित आवेदन पत्र	
1	आगरा	14	14	12	700	7085	48	48	48	1911	20170	120	112	82	1331	13958	24	
2	मथुरा	7	7	7	610	6130	25	25	25	1044	10410	50	50	43	697	6970	4	
3	मैनपुरी	4	4	4	278	2836	23	23	23	909	10330	30	31	28	376	4210	8	
4	फिरोजाबाद	7	7	7	287	1461	60	60	59	1450	8268	50	49	45	683	5714	17	
	योग	32	32	30	1875	17512	156	156	155	5314	49178	250	242	198	3087	30852	53	
5	अलीगढ़	7	7	6	482	2970	40	40	40	1571	8152	40	40	30	445	3489	0	
6	कासगंज	2	2	2	180	2060	18	20	18	618	6294	35	35	27	337	3623	7	
7	एटा	5	5	5	347	1590	30	30	30	1204	5887	40	41	33	497	3925	1	
8	हाथरस	5	5	5	413	2900	23	23	23	947	7635	45	41	38	726	7055	4	
	योग	19	19	18	1422	9520	111	113	111	4340	27968	160	157	128	2005	18092	12	
9	इलाहाबाद	11	11	11	568	5429	25	25	24	735	6308	25	25	17	157	1372	4	
10	कौशाम्बी	3	3	3	156	840	7	7	7	167	1406	20	20	13	184	1665	0	
11	फतेहपुर	3	3	3	254	612	20	19	19	784	2957	25	22	14	238	1374	6	
12	प्रतापगढ़	2	3	2	135	1330	20	20	18	646	7040	35	35	25	387	4045	7	
	योग	19	20	19	1113	8211	72	71	68	2332	17711	105	102	69	966	8456	17	
13	आजमगढ़	2	2	2	140	485	8	8	8	344	2023	20	16	9	90	789	8	
14	मऊ	3	3	3	110	917	5	5	5	141	1325	10	9	8	92	840	12	
15	बलिया	3	3	3	258	1970	10	10	8	193	1600	15	14	12	132	1230	6	
	योग	8	8	8	508	3372	23	23	21	678	4948	45	39	29	314	2859	26	
16	बरेली	7	7	6	433	3067	20	20	17	707	3742	30	25	15	215	1510	19	
17	बदायूं	5	5	4	208	1730	34	32	31	1154	10400	45	43	34	405	3905	11	
18	शाहजहांपुर	8	8	8	406	2210	33	32	32	999	9220	60	48	24	272	2560	13	
19	पीलीभीत	5	5	4	228	3450	15	15	15	469	4275	30	21	20	96	710	19	
	योग	25	25	22	1275	10457	102	99	95	3329	27637	165	137	93	988	8685	62	
20	बस्ती	4	4	4	400	3500	7	7	7	300	2493	16	16	14	199	1850	0	
21	सं.कबीरनगर	2	2	2	200	1578	6	6	6	261	1797	16	16	15	233	2133	0	
22	सिद्धार्थ नगर	3	3	3	206	1615	6	6	6	166	1280	10	7	5	95	1360	9	
	योग	9	9	9	806	6693	19	19	19	727	5570	42	39	34	527	5343	9	
23	बांदा	2	2	2	52	582	8	8	7	160	1120	6	6	2	35	300	3	
24	छिन्नकूट	6	6	6	279	1840	11	11	10	255	1327	10	8	4	58	466	14	
25	हमीरपुर	1	1	1	100	800	7	7	6	200	1452	10	10	7	389	2786	4	
26	महोबा	0	0	0	0	0	8	8	7	190	695	5	2	2	50	300	4	
	योग	9	9	9	431	3222	34	34	30	805	4594	31	26	15	532	3852	25	
27	फैजाबाद	1	1	1	67	490	10	10	10	391	2055	20	16	9	136	1280	4	
28	अम्बेडकरनगर	1	1	1	40	210	11	11	11	339	3165	15	16	12	150	1470	2	
29	अमेठी	2	2	2	187	1270	12	12	12	380	3000	30	30	25	402	4000	0	
30	सुल्तानपुर	2	2	2	106	640	12	12	12	434	4190	20	16	12	150	1470	31	
31	बाराबंकी	5	5	5	306	1775	25	25	25	963	4945	45	47	38	601	4465	0	
	योग	11	11	11	706	4385	70	70	70	2507	17355	130	125	96	1439	12685	37	
32	गोण्डा	1	1	1	100	300	2	2	2	100	900	10	10	8	134	1250	0	
33	बलरामपुर	0	0	0	0	0	3	3	3	109	1150	6	4	4	100	1050	6	
34	बहराइच	0	0	0	0	0	4	4	4	182	1497	6	6	5	97	640	0	
35	श्रावस्ती	0	0	0	0	0	2	2	2	65	500	5	3	1	16	150	2	
	योग	1	1	1	100	300	11	11	11	456	4047	27	23	18	347	3090	8	
36	गोरखपुर	1	1	1	100	415	10	10	10	258	1325	15	15	14	232	1848	11	
37	महराजगंज	1	1	1	100	950	4	4	4	170	2030	15	14	12	179	2000	0	
38	देवरिया	1	1	1	100	360	4	4	4	143	1430	20	18	13	164	1512	0	
39	कुशीनगर	1	1	1	100	725	14	14	14	385	2560	20	21	13	115	990	8	
	योग	4	4	4	400	2450	32	32	32	956	7345	70	68	52	690	6350	19	
40	झांसी	2	2	2	115	449	16	16	16	670	4334	25	25	15	210	1995	5	
41	ललितपुर	1	1	1	100	680	9	9	9	387	2450	20	20	14	143	1736	14	
42	जालौन	4	4	4	216	2055	14	14	14	481	4591	25	25	17	243	2440	5	
	योग	7	7	7	431	3184	39	39	39	1538	11375	70	70	46	596	6171	24	
43	कानपुर नगर	5	5	5	250	2288	28	28	26	1118	8922	50	50	38	656	6293	0	
44	कानपुर देहात	5	5	5	500	6000	31	32	30	931	11136	35	32	24	363	4356	8	
45	फर्रुखाबाद	0	0	0	0	0	16	16	16	566	4160	20	18	17	275	2730	1	

क्र० सं०	जनपद का नाम	कामधेनु योजना					मिनी कामधेनु योजना					माइक्रो कामधेनु योजना					
		कुल लक्ष्य	ऋण स्वीकृत	क्रियाशील इकाईयों	ऋण पथ	दुग्ध उत्पादन प्रतिदिन	कुल लक्ष्य	ऋण स्वीकृत	क्रियाशील इकाईयों	ऋण पथ	दुग्ध उत्पादन प्रतिदिन	कुल लक्ष्य	ऋण स्वीकृत	क्रियाशील इकाईयों	ऋण पथ	दुग्ध उत्पादन प्रतिदिन	लक्षित आवेदन पत्र
46	इटवा	3	3	3	232	1250	22	22	22	796	5860	45	40	32	590	5772	8
47	कन्नौज	3	3	3	238	2580	18	18	18	425	4801	40	40	15	175	2184	0
48	औरैया	2	2	2	90	825	15	15	15	504	4340	30	30	24	342	3200	0
	योग	18	18	18	1310	12943	130	131	127	4340	39219	220	210	150	2401	24535	17
49	लखनऊ	6	6	5	230	1373	25	25	24	1027	6450	35	35	21	293	2300	8
50	उन्नाव	4	4	4	265	2650	17	17	16	577	5770	20	18	11	180	1800	10
51	रायबरेली	2	2	2	145	1350	19	19	19	745	8515	30	27	22	346	3500	7
52	हरदोई	3	3	3	140	1450	19	19	16	499	3690	25	16	14	180	1700	18
53	सीतापुर	4	4	4	183	970	24	24	20	527	4330	25	19	13	173	1570	6
54	खीरी	4	5	4	322	2375	23	23	23	926	5960	25	24	22	421	3368	6
	योग	23	24	22	1285	10168	127	127	118	4301	34715	160	139	103	1593	14238	55
55	मेरठ	10	11	10	751	5110	32	32	32	1298	10745	50	50	48	692	8195	0
56	बागपत	7	7	6	412	2030	32	32	30	1371	8955	40	37	31	472	4215	22
57	गाजियाबाद	10	11	10	326	3762	29	29	29	948	8569	50	44	31	498	5224	46
58	हापुड	5	5	5	420	3885	25	25	25	1154	10785	40	40	37	520	5622	0
59	जी.बी. नगर	4	4	3	269	2345	16	16	16	722	6627	35	29	29	495	5390	16
60	बुलन्दशहर	12	12	8	585	7040	70	70	68	2085	27900	125	125	82	1097	13164	0
	योग	48	50	42	2763	24172	204	204	200	7578	73581	340	325	258	3774	41810	84
61	मिर्जापुर	5	5	5	331	1100	20	20	20	783	5030	30	30	25	337	2810	8
62	सोनमद	2	2	2	160	790	6	6	6	238	750	10	10	10	122	610	6
63	सं. रवि. नगर	3	3	3	210	1523	12	12	12	430	2639	15	15	14	112	962	0
	योग	10	10	10	701	3413	38	38	38	1451	8419	55	55	49	571	4382	14
64	सुरादाबाद	7	6	6	380	1410	42	42	40	1503	5819	50	47	40	503	3175	30
65	अमरोहा	2	2	2	138	550	38	38	38	1623	8070	60	53	34	459	4335	15
66	संभल	3	4	3	208	1576	33	33	33	1128	9296	40	39	31	406	3095	7
67	रामपुर	4	4	4	203	1650	36	36	33	1082	9560	40	40	28	328	3020	23
68	बिजनौर	7	7	7	486	2160	36	36	36	1528	6862	50	46	43	746	5615	7
	योग	23	23	22	1415	7346	185	185	180	6864	39607	240	225	176	2442	19240	82
69	सहारनपुर	10	10	8	383	3301	33	33	33	1018	7394	50	48	42	569	4835	5
70	शामली	4	4	4	262	2667	23	23	23	898	7241	50	54	47	637	6521	0
71	मुजफ्फरनगर	6	6	6	490	5785	42	44	37	1620	18005	40	41	40	817	9461	9
	योग	20	20	18	1135	11753	98	100	93	3536	32640	140	143	129	2023	20817	14
72	वाराणसी	3	3	3	214	1100	9	9	8	266	2003	15	15	13	159	1085	4
73	जौनपुर	3	3	3	300	2710	15	15	15	601	3826	18	19	12	123	1582	1
74	गाजीपुर	7	7	7	378	3710	20	20	20	728	7180	40	42	24	183	1820	10
75	चन्दौली	1	1	1	60	490	5	5	5	184	1720	17	17	14	183	1830	0
	योग	14	14	14	952	8010	49	49	48	1779	14729	90	93	63	648	6317	15
	महायोग	300	304	284	18628	147111	1500	1501	1455	52831	420638	2340	2218	1706	24943	237774	573

उ०प्र० कुक्कुट विकास नीति-2013 अन्तर्गत माह 31.01.2017 तक की प्रगति

क्र०सं०	मण्डल / जनपद	कार्गिजल लेयर योजना 30000 पक्षी								कार्गिजल लेयर योजना 10000 पक्षी							
		क्रांमिक लक्ष्य	विगत मास तक प्राप्त प्रार्थना पत्र	माह प्राप्त प्रार्थना पत्र	कुल प्राप्त प्रार्थना पत्र	निर्गत लेटर ऑफ कम्पर्ट में इकाईयो की संख्या	बैंक ऋण स्वीकृत इकाईयो की संख्या	क्रियारशील इकाईयो की संख्या	इकाई (पक्षी / घुजा)	क्रांमिक लक्ष्य	विगत मास तक प्राप्त प्रार्थना पत्र	माह प्राप्त प्रार्थना पत्र	कुल प्राप्त प्रार्थना पत्र	निर्गत लेटर ऑफ कम्पर्ट में इकाईयो की संख्या	बैंक ऋण स्वीकृत इकाईयो की संख्या	क्रियारशील इकाईयो की संख्या	इकाई (पक्षी / घुजा)
1	2	3	4	5	6	7	8	9	10	11	12	13	14	15	16	17	18
1-	आगरा मण्डल																
	1-आगरा	2	1	0	1	1	0	0	0	6	11	0	11	11	2	0	
	2-मथुरा	2	0	0	0	0	0	0	0	6	8	0	8	8	1	0	
	3-मेनपुरी	3	4	0	4	4	1	1	30000	12	4	0	4	4	1	0	
	4-फिरोजाबाद	1	1	0	1	1	1	0	0	6	7	0	7	7	0	0	
	योग	8	6	0	6	6	2	1	30000	30	30	0	30	30	4	0	0
2-	अलीगढ़ मण्डल																
	5-अलीगढ़	3	14	1	15	15	6	2	60000	9	8	0	8	8	2	0	
	6-कासगंज	1	1	0	1	1	0	0	0	6	6	0	6	6	0	0	
	7-एटा	1	0	0	0	0	0	0	0	6	13	0	13	13	1	0	
	8-हाथरस	2	2	0	2	2	0	0	0	3	10	0	10	10	1	0	
	योग	7	17	1	18	18	6	2	60000	24	37	0	37	37	4	0	0
3-	इलाहाबाद मण्डल																
	9-इलाहाबाद	3	5	0	5	5	1	0	0	9	5	1	6	6	0	0	
	10-कौशांबी	4	4	0	4	4	2	2	60000	12	13	0	13	13	5	2	20000
	11-फतेहपुर	13	13	0	13	13	13	11	330000	27	2	0	2	2	0	0	
	12-प्रतापगढ़	1	2	0	2	2	0	0	0	6	7	0	7	7	3	1	10000
	योग	21	24	0	24	24	16	13	390000	54	27	1	28	28	8	3	30000
4-	आजमगढ़ मण्डल																
	13-आजमगढ़	3	5	0	5	5	2	2	60000	9	16	5	21	21	4	3	30000
	14-मऊ	2	3	0	3	3	2	2	60000	6	3	0	3	3	0	0	
	15-बलिया	1	14	0	14	14	0	0	0	6	5	0	5	5	0	0	
	योग	6	22	0	22	22	4	4	120000	21	24	5	29	29	4	3	30000
5-	बरेली मण्डल																
	16-बरेली	3	2	0	2	2	0	0	0	12	3	0	3	3	0	0	
	17-बदायूं	1	1	0	1	1	0	0	0	6	7	0	7	7	0	0	
	18-शाहजहाँपुर	2	4	0	4	4	2	2	60000	15	2	0	2	2	0	0	
	19-पीलीभीत	2	2	0	2	2	1	0	0	3	2	0	2	2	0	0	
	योग	8	9	0	9	9	3	2	60000	36	14	0	14	14	0	0	0
6-	बस्ती मण्डल																
	20-बस्ती	3	2	0	2	2	1	1	30000	9	3	2	5	5	0	0	
	21-संतकबीर नगर	3	3	0	3	3	2	2	60000	12	16	0	16	16	1	1	10000
	22-सिद्धार्थ नगर	3	6	0	6	6	1	1	15000	9	8	0	8	8	3	2	20000
	योग	9	11	0	11	11	4	4	105000	30	27	2	29	29	4	3	30000
7-	धित्रकूटधाम मण्डल																
	23-धित्रकूट	0	0	0	0	0	0	0	0	3	0	0	0	0	0	0	
	24-बाँदा	0	0	0	0	0	0	0	0	3	0	0	0	0	0	0	
	25-हमीरपुर	0	0	0	0	0	0	0	0	3	0	0	0	0	0	0	
	26-महोबा	0	0	0	0	0	0	0	0	3	0	0	0	0	0	0	
	योग	0	0	0	0	0	0	0	0	3	0	0	0	0	0	0	
8-	देवीघाटन मण्डल																
	27-गोण्डा	1	1	0	1	1	1	0	0	6	4	0	4	4	0	0	
	28-बलरामपुर	4	5	0	5	5	4	3	90000	12	7	0	7	7	0	0	
	29-बहराइच	1	3	0	3	3	1	1	16000	6	6	0	6	6	0	0	
	30-श्रावस्ती	1	1	0	1	1	0	0	0	6	5	0	5	5	1	0	
	योग	7	10	0	10	10	6	4	106000	30	22	0	22	22	1	0	0
9-	फैजाबाद मण्डल																
	31-फैजाबाद	4	10	0	10	10	4	4	120000	12	5	0	5	5	0	0	
	32-अम्बेडकर नगर	1	2	0	2	2	0	0	0	12	10	0	10	10	2	2	20000
	33-अमैठी	1	1	0	1	1	0	0	0	6	4	0	4	4	0	0	
	34-सुल्तानपुर	11	15	0	15	15	7	7	210000	30	13	0	13	13	1	0	
	35-बाराबंकी	13	20	7	27	27	16	15	450000	18	7	0	7	7	2	1	10000
	योग	30	48	7	55	55	27	26	780000	78	39	0	39	39	5	3	30000
10-	गोरखपुर मण्डल																
	36-गोरखपुर	12	20	3	23	23	15	12	360000	27	34	6	40	40	23	17	170000
	37-महराजगंज	2	3	0	3	3	1	1	30000	6	10	0	10	10	4	1	10000
	38-देवरिया	2	3	0	3	3	2	2	45000	9	19	0	19	19	10	6	60000
	39-कुशीनगर	4	5	1	6	6	5	4	120000	12	17	1	18	18	9	8	80000
	योग	20	31	4	35	35	23	19	555000	54	80	7	87	87	46	32	320000
11-	झाँसी मण्डल																
	40-झाँसी	2	4	0	4	4	1	1	30000	9	2	0	2	2	0	0	
	41-ललितपुर	0	0	0	0	0	0	0	0	3	0	0	0	0	0	0	
	42-जालौन	0	0	0	0	0	0	0	0	3	4	0	4	4	1	0	
	योग	2	4	0	4	4	1	1	30000	15	6	0	6	6	1	0	0

क्र०सं०	मण्डल / जनपद	कारिषियल लेयर योजना 30000 पक्षी								कारिषियल लेयर योजना 10000 पक्षी							
		क्रमिक लक्ष्य	विगत मास तक प्राप्त प्रार्थना पत्र	माह प्राप्त प्रार्थना पत्र	कुल प्राप्त प्रार्थना पत्र	निर्गत लेटर ऑफ कम्पर्ट में इकाईयों की संख्या	बैंक ऋण स्वीकृत इकाईयों की संख्या	क्रियाशील इकाईयों की संख्या	इकाई (पक्षी / घुजा)	क्रमिक लक्ष्य	विगत मास तक प्राप्त प्रार्थना पत्र	माह प्राप्त प्रार्थना पत्र	कुल प्राप्त प्रार्थना पत्र	निर्गत लेटर ऑफ कम्पर्ट में इकाईयों की संख्या	बैंक ऋण स्वीकृत इकाईयों की संख्या	क्रियाशील इकाईयों की संख्या	इकाई (पक्षी / घुजा)
1	2	3	4	5	6	7	8	9	10	11	12	13	14	15	16	17	18
12-	कानपुर मण्डल																
	43-कानपुर नगर	11	11	0	11	11	7	7	210000	24	6	0	6	6	1	1	10000
	44-कानपुर देहात	3	2	0	2	2	0	0		12	3	0	3	3	0	0	
	45-फर्रुखाबाद	1	0	0	0	0	0	0		6	0	0	0	0	0	0	
	46-इटावा	2	8	0	8	8	1	1	30000	6	2	0	2	2	0	0	
	47-कन्नौज	1	1	0	1	1	0	0		6	0	0	0	0	0	0	
	48-औरिया	2	2	0	2	2	0	0		6	3	0	3	3	0	0	
	योग	20	24	0	24	24	8	8	240000	60	14	0	14	14	1	1	10000
13-	लखनऊ मण्डल																
	49-लखनऊ	2	4	7	11	11	1	1	19000	6	3	0	3	3	1	0	
	50-उन्नाव	1	3	0	3	3	1	1	17000	12	2	0	2	2	0	0	
	51-रायबरेली	1	4	0	4	4	1	0		6	8	0	8	8	1	0	
	52-हरदोई	4	7	0	7	7	4	4	120000	12	1	0	1	1	0	0	
	53-सीतापुर	8	16	0	16	16	6	4	120000	18	1	0	1	1	0	0	
	54-लखीमपुर खीरी	1	4	0	4	4	1	1	30000	3	4	0	4	4	1	1	10000
	योग	17	38	7	45	45	14	11	306000	57	19	0	19	19	3	1	10000
14-	भैरठ मण्डल																
	55-भैरठ	4	7	1	8	8	7	5	150000	15	5	0	5	5	1	0	
	56-बागपत	2	3	0	3	3	1	1	30000	9	9	0	9	9	0	0	
	57-गाजियाबाद	3	3	0	3	3	0	0		9	5	0	5	5	2	0	
	58-हापुड	1	3	0	3	3	1	1	15000	6	3	0	3	3	0	0	
	59-गौतमबुद्ध नगर	1	5	0	5	5	1	0		6	3	0	3	3	0	0	
	60-बुलन्दशहर	2	4	0	4	4	2	1	30000	4	3	1	4	4	3	1	10000
	योग	13	25	1	26	26	12	8	225000	49	28	1	29	29	6	1	10000
15-	मिर्जापुर मण्डल																
	61-मिर्जापुर	4	7	1	8	8	5	4	120000	12	9	0	9	9	1	0	
	62-सोनभद्र	1	2	0	2	2	1	1	30000	6	7	0	7	7	3	2	20000
	63-भदोही	4	3	0	3	3	1	1	30000	12	6	0	6	6	1	0	
	योग	9	12	1	13	13	7	6	180000	30	22	0	22	22	5	2	20000
16-	मुरादाबाद मण्डल																
	64-मुरादाबाद	3	2	0	2	2	1	1	30000	6	2	0	2	2	0	0	
	65-अमरोहा	5	27	0	27	27	9	8	240000	15	3	0	3	3	0	0	
	66-सम्भल	1	2	0	2	2	0	0		6	2	0	2	2	0	0	
	67-रामपुर	2	9	0	9	9	5	5	150000	3	5	0	5	5	1	0	
	68-बिजनौर	4	4	0	4	4	4	4	120000	9	2	0	2	2	1	0	
	योग	15	44	0	44	44	19	18	540000	39	14	0	14	14	2	0	0
17-	सहारनपुर मण्डल																
	69-सहारनपुर	14	37	1	38	38	20	19	570000	39	8	0	8	8	6	3	30000
	70-शामली	2	8	0	8	8	2	2	60000	3	7	0	7	7	3	3	30000
	71-मुजफ्फर नगर	2	4	0	4	4	0	0		9	6	0	6	6	3	1	10000
	योग	18	49	1	50	50	22	21	630000	51	21	0	21	21	12	7	70000
18-	वाराणसी मण्डल																
	72-वाराणसी	4	2	0	2	2	1	1	30000	9	16	0	16	16	3	2	20000
	73-जौनपुर	2	2	0	2	2	0	0		9	4	0	4	4	1	0	
	74-गाजीपुर	3	2	0	2	2	2	1	30000	6	10	0	10	10	0	0	
	75-घन्टीली	1	3	0	3	3	0	0		6	10	0	10	10	2	2	20000
	योग	10	9	0	9	9	3	2	60000	30	40	0	40	40	6	4	40000
	महायोग	220	383	22	405	405	177	150	4417000	700	464	16	480	480	112	60	600000

सूत्र संख्या-12

प्रपत्र संख्या-12

**कुक्कुट विकास नीति-2013 का प्रभावी कार्यान्वयन  
(नोडल विभाग-पशुधन)**

योजना का संशोधित लक्ष्य वर्ष 2016-17

प्रगति माह: 31 जनवरी वर्ष 2016-2017  
योजना का नाम: कामशियल लेयर फार्मिंग

कामशियल लेयर इकाईयों (30000 पक्षी/इकाई)  
कामशियल लेयर इकाईयों (10000 पक्षी/इकाई)

- 155 इकाई  
- 315 इकाई

क्र०सं०	कामशियल लेयर योजना का नाम (प्रति इकाई)	विगत माह तक प्राप्त प्रार्थना पत्र	माह में प्राप्त प्रार्थना पत्र	31.01. 2017 तक प्राप्त प्रार्थना पत्र	कुल प्राप्त प्रार्थना पत्र (2+4)	निर्गत किये गये लेटर ऑफ कम्पर्ट्स (इकाई)	इकाईयों की संख्या जिनका बैंक ऋण स्वीकृत हो चुका है	इकाईयों की संख्या जिनमें निर्माण कार्य आरम्भ कर दिया गया है	पूर्ण इकाईयों की संख्या	पूर्ण इकाईयों का प्रतिशत (9/7)	इकाईयों की संख्या में जिनमें चूजे डाल दिये गये (क्रियशील)	माह में उत्पादित अण्डा (लाख में)	क्रमिक उत्पादन (अण्डा) (लाख में)
1		2	3	4	5	6	7	8	9	10	11	12	13
1	30000 पक्षी	383	22	22	405	405	177	27	150	84.74	150 इकाई	1215.00	17266.83
2	10000 पक्षी	464	16	16	480	480	112	62	60	53.57	60 इकाई	162.00	640.90
	योग											1320.30	17907.73

- नोट: 1. अतिरिक्त अण्डा प्रतिदिन 45.90 लाख  
2. स्वरोजगार सृजन 15860  
3. निवेश की मात्रा ₹0 390.60 करोड़
4. माइलस्टोन के अनुसार माह का लक्ष्य 145  
जनवरी-2017 कामशियल लेयर (30000 पक्षी) 150  
कामशियल लेयर (10000 पक्षी) 60

Agenda No. 14  
(Annexure-11)

भारत सरकार की नवीन योजनायें

(क) एग्रीकल्चर/ एग्रीबिजनेस केन्द्र

कृषि मंत्रालय, भारत सरकार ने अपने पत्र दिनांक 31.09.2010 के माध्यम से दिनांक 23.07.2010 को आयोजित स्थायी वित्त समिति में कृषि क्लिनिक एवं कृषि व्यवसाय केन्द्र स्थापित करने के निमित्त केन्द्रीय योजना के सम्बन्ध में सूचित किया था। तत्क्रम में नाबार्ड, केन्द्रीय कार्यालय, मुम्बई ने अपने परिपत्र संख्या 145/आईसीडी-35/2011 दिनांक 02.08.2011 के माध्यम से नवीन दिशा निर्देशों से अवगत कराया है।

उल्लेखनीय है कि इस योजनान्तर्गत कृषि संकाय के स्नातकों, डिप्लोमा होल्डर्स इत्यादि को कृषि क्लिनिक व कृषि व्यवसाय प्रारम्भ करने हेतु MANAGE के माध्यम से 2 माह का पूर्णतः निःशुल्क प्रशिक्षण दिया जाता है व तत्पश्चात बैंक ऋण के माध्यम से जोड़ने का प्रावधान भी है। पुनः लाभार्थी को भारत सरकार से 36 से 44% तक के अनुदान का भी लाभ उपलब्ध रहता है।

इस योजना के माध्यम से बैंकों द्वारा जहाँ एक ओर स्वरोजगार स्थापना को बढ़ावा मिलेगा वहीं दूसरी ओर कृषि क्षेत्र में ऋण की संभावनाओं में भी वृद्धि होगी। अतः बैंकों का अपेक्षित सहयोग आवश्यक है। योजना की विस्तृत जानकारी व दिशानिर्देश वेबसाइट [www.manage.gov.in](http://www.manage.gov.in) पर उपलब्ध है।

योजनान्तर्गत बैंकवार प्रगति संलग्नक- 1 के रूप में प्रस्तुत है। जिसके अनुसार वित्तीय वर्ष 2016-17 के दौरान समीक्षा अवधि में विभिन्न बैंकों द्वारा कुल प्राप्त -341- आवेदन पत्रों के सापेक्ष -335- आवेदन पत्रों में ऋण स्वीकृति व -338- मामलों में ऋण वितरण की कार्यवाही की गयी है तथा कुल ₹ 949.94 लाख की धनराशि वितरित की गयी है।

(ख) ग्रामीण भंडारण हेतु कैपिटल इन्वेस्टमेंट सब्सिडी योजना

भारत सरकार ने ग्रामीण क्षेत्रों में उत्पादों के भण्डारण हेतु गोदामों के निर्माण, नवीनीकरण अथवा भण्डारण क्षमता के विस्तार हेतु एक विशेष योजना - कैपिटल इन्वेस्टमेंट सब्सिडी स्कीम लागू की है। इस योजना का मुख्य उद्देश्य किसानों द्वारा अपने कृषि उत्पाद का उचित भण्डारण सुनिश्चित कराना है ताकि उनके द्वारा मजबूरीवश विक्रय की सम्भावना को रोका जा सके और उत्पाद का सही मूल्य प्राप्त हो सके।

नाबार्ड द्वारा इस योजना का समन्वय किया जा रहा है जिसमें 15 से 25 प्रतिशत (अधिकतम ₹ 37.50 लाख) बैंक द्वारा प्रदत्त अनुदान का प्रावधान है जो 100 से 10000 टन क्षमता की इकाईयों के निर्माण हेतु प्रदान की जाती है। चालू वित्तीय वर्ष के दौरान योजना में कोई आवेदन पत्र प्राप्त/ तैयार न हो सकने के कारण कोई प्रगति दर्ज नहीं हो सकी है।

**Progress under the scheme of setting up Agri-clinics & Agri-business Centres  
AS ON DEC 2016**

(Amt. In Lacs)

SL. NO.	Name of the Bank	No. of applications received / mobilised	Sanctions		Disbursement		Pendency
			No.	Amt.	No.	Amt.	
		No.	No.	Amt.	No.	Amt.	No.
1	ALLAHABAD BANK	15	14	63.00	13	63.00	1
2	BANK OF BARODA	6	4	25.00	4	21.00	0
3	BANK OF INDIA	15	12	66.57	12	55.00	3
4	CANARA BANK	2	2	9.68	2	8.65	0
5	CENTRAL BANK OF INDIA	0	0	0.00	0	0.00	0
6	PUNJAB NATIONAL BANK	5	5	31.00	5	25.00	0
7	STATE BANK OF INDIA	0	0	0.00	0	0.00	0
8	SYNDICATE BANK	7	7	42.00	7	37.00	0
9	UNION BANK OF INDIA	26	26	55.00	26	55.00	0
10	ANDHRA BANK	0	0	0.00	0	0.00	0
11	BANK OF MAHARASHTRA	0	0	0.00	0	0.00	0
12	CORPORATION BANK	0	0	0.00	0	0.00	0
13	DENA BANK	0	0	0.00	4	8.00	0
14	IDBI LTD.	132	132	458.50	132	398.30	0
15	INDIAN BANK	0	0	0.00	0	0.00	0
16	INDIAN OVERSEAS BANK	0	0	0.00	0	0.00	0
17	ORIENTAL BANK OF COMMERCE	0	0	0.00	0	0.00	0
18	PUNJAB & SIND BANK	0	0	0.00	0	0.00	0
19	STATE BANK OF B & J	0	0	0.00	0	0.00	0
20	STATE BANK OF HYDERABAD	0	0	0.00	0	0.00	0
21	STATE BANK OF MYSORE	0	0	0.00	0	0.00	0
22	STATE BANK OF PATIALA	0	0	0.00	0	0.00	0
23	STATE BANK OF TRAVANCORE	0	0	0.00	0	0.00	0
24	UCO BANK	0	0	0.00	0	0.00	0
25	UNITED BANK OF INDIA	0	0	0.00	0	0.00	0
26	VIJAYA BANK	1	1	5.00	1	5.00	0
27	BHARATIYA MAHILA BANK	0	0	0.00	0	0.00	0
	<b>SUB TOTAL OF LEAD + NON LEAD BANK</b>	<b>209</b>	<b>203</b>	<b>755.75</b>	<b>206</b>	<b>675.95</b>	<b>6</b>
1	ALLAHABAD U P GRAMIN BANK	0	0	0.00	0	0.00	0
2	GRAMIN BANK OF ARYAVART	15	15	79.20	15	79.20	0
3	BARODA UTTAR PRADESH GRAMIN BANK	0	0	0.00	0	0.00	0
4	KASHI GOMTI SAMYUT GRAMIN BANK	86	86	73.60	86	73.60	0
5	PRATHAMA BANK	17	17	67.67	17	67.67	0
6	PURVANCHAL KSHETRIYA GRAMIN BANK	4	4	17.00	4	17.00	0
7	SARVA U P GRAMIN BANK	10	10	36.52	10	36.52	0
	<b>SUB TOTAL OF RRBs</b>	<b>132</b>	<b>132</b>	<b>273.99</b>	<b>132</b>	<b>273.99</b>	<b>0</b>
	<b>GRAND TOTAL</b>	<b>341</b>	<b>335</b>	<b>1029.74</b>	<b>338</b>	<b>949.94</b>	<b>6</b>



शिक्षा ऋण

शिक्षा मानव संसाधन और देश में विकास व सशक्तिकरण के लिये आवश्यक है। यद्यपि सरकारी प्रयासों के द्वारा सभी के लिये प्राथमिक शिक्षा प्रदान करने तथा उच्च शिक्षा के क्षेत्र में निरंतर वृद्धि हो रही है तथापि उच्च शिक्षा महंगी होने के कारण अनेक गरीब एवं मेधावी छात्र इससे वंचित रह जाते हैं इसके मद्देनजर वर्ष 2001-02 से सरकार ने शिक्षा ऋण योजना पर जोर दिया ताकि गरीब लेकिन मेधावी छात्र व अन्य सभी को शिक्षा का अधिकार प्राप्त हो सके। विभिन्न बैंकों ने शिक्षा ऋण हेतु अपनी विस्तृत योजनायें तैयार की हैं तथा समय की मांग के अनुसार समय समय पर आवश्यक संशोधन भी किये हैं। उल्लेखनीय है कि विगत 2010 में मानव संसाधन विकास मंत्रालय, भारत सरकार ने इकोनामिकली वीकर सेक्शन हेतु ब्याज उपदान योजना लागू की थी जिसका लाभ अनेक युवाओं ने प्राप्त किया है।

योजनांतर्गत त्रैमासांत दिसम्बर 2016 तक की प्रगति रिपोर्ट संलग्नक - 1 के माध्यम से प्रस्तुत है। प्रगति रिपोर्ट के आंकलन से विदित होता है कि वित्तीय वर्ष 2016-17 में सभी बैंकों द्वारा कुल -3496- विद्यार्थियों को ₹ 98.19 करोड़ की धनराशि वितरित की गयी है।

**PROGRESS UNDER EDUCATION LOAN GRANTED BY THE BANKS AS ON Dec 2016**

SL. NO.	Name of Bank	(Amt. in Lacs)					
		During the Dec Qtr		Cumulative during Current FY		Cumulative since Inception as on 31.12.2016	
		No. of Accounts	Amount Financed	No. of Accounts	Amount Financed	No. of Accounts	Amount Financed
1	ALLAHABAD BANK	135	438.00	682	2785.28	18744	45804.78
2	BANK OF BARODA	235	688.37	787	3380.85	12179	29249.54
3	BANK OF INDIA	105	217.67	374	325.78	8028	13704.78
4	CANARA BANK	218	612.10	1035	1864.12	9612	36378.48
5	CENTRAL BANK OF INDIA	71	353.54	235	1326.54	7203	24691.70
6	PUNJAB NATIONAL BANK	859	1879.12	2821	5895.72	49103	121468.09
7	STATE BANK OF INDIA	294	2075.00	1005	8660.15	46174	191515.63
8	SYNDICATE BANK	398	549.83	1075	1751.20	5752	13321.20
9	UNION BANK OF INDIA	126	283.95	1667	4383.74	19172	39497.29
	<b>SUB TOTAL OF LEAD BANKS</b>	<b>2441</b>	<b>7077.58</b>	<b>9681</b>	<b>30373.36</b>	<b>175867</b>	<b>515631.45</b>
10	ANDHRA BANK	5	25.13	5	25.13	756	2729
11	BANK OF MAHARASHTRA	11	13.78	42	136.93	266	1051
12	CORPORATION BANK	65	213.00	85	213.00	10427	38008
13	DENA BANK	0	0.00	24	93.00	548	1602
14	IDBI LTD.	44	76.48	162	528.74	1783	9133
15	INDIAN BANK	15	101.04	55	181.87	403	1573
16	INDIAN OVERSEAS BANK	182	481.00	954	2669.52	16354	45006
17	ORIENTAL BANK OF COMMERCE	108	623.83	682	4219.97	10873	42630
18	PUNJAB & SIND BANK	19	33.30	90	493.70	1518	4844
19	STATE BANK OF B & J	6	46.81	6	46.81	362	1023
20	STATE BANK OF HYDERABAD	0	0.00	0	0.00	5	30
21	STATE BANK OF MYSORE	0	0.00	0	0.00	34	303
22	STATE BANK OF PATIALA	0	0.00	36	141.00	1261	4636
23	STATE BANK OF TRAVANCORE	0	0.00	0	0.00	27	160
24	UCO BANK	26	125.52	171	807.52	2216	6208
25	UNITED BANK OF INDIA	11	58.40	11	58.40	1765	7199
26	VIJAYA BANK	28	43.27	205	461.47	1784	4055
27	BHARATIYA MAHILA BANK	1	1.80	1	1.80	30	83
	<b>SUB TOTAL OF NON-LEAD BANKS</b>	<b>499</b>	<b>1841.16</b>	<b>2499</b>	<b>10078.86</b>	<b>50402</b>	<b>167173.08</b>
28	AXIS BANK	124	201.44	281	680.84	337	998
29	HDFC BANK LTD.	65	89.10	65	89.10	429	737
30	ICICI BANK LTD	0	0.00	0	0.00	18	47
31	INDUSIND BANK LTD.	0	0.00	0	0.00	0	0
32	KOTAK MAHINDRA BANK LTD.	0	0.00	0	0.00	163	438
33	THE FEDERAL BANK LTD.	0	0.00	0	0.00	37	105
34	THE JAMMU & KASHMIR BANK LTD.	0	0.00	0	0.00	46	133
35	THE KARNATKA BANK LTD	0	0.00	0	0.00	23	93
36	THE NAINITAL BANK LTD	205	57.21	240	134.25	591	1040
37	THE SOUTH INDIAN BANK LTD.	0	0.00	0	0.00	0	0
	<b>SUB TOTAL OF PRIVATE BANKS</b>	<b>394</b>	<b>347.75</b>	<b>686</b>	<b>884.19</b>	<b>1634</b>	<b>3590.57</b>
	<b>ALL SCHEDULED COMM. BANKS (LEAD+NON-LEAD+PRIVATE)</b>	<b>3334</b>	<b>9266.49</b>	<b>12766</b>	<b>41334.41</b>	<b>227903</b>	<b>686395.10</b>
38	ALLAHABAD U P GRAMIN BANK	5	16.35	15	114.95	1485	3540
39	GRAMIN BANK OF ARYAVART	18	22.33	36	43.09	1500	3427
40	BARODA UTTAR PRADESH GRAMIN BANK	13	96.60	56	236.05	2538	5710
41	KASHI GOMTI SAMYUT GRAMIN BANK	95	311.94	114	372.00	1760	4965
42	PRATHAMA BANK	7	21.00	12	31.00	722	1806
43	PURVANCHAL KSHETRIYA GRAMIN BANK	6	25.00	13	54.10	807	2737
44	SARVA U P GRAMIN BANK	20	60.00	48	160.32	1704	3771
	<b>TOTAL of RRBs</b>	<b>162</b>	<b>562.22</b>	<b>296</b>	<b>1011.51</b>	<b>10496</b>	<b>25955.56</b>
	<b>TOTAL OF SCHEDULED COMM.BANKS &amp; RRBs</b>	<b>3496</b>	<b>9818.71</b>	<b>13061</b>	<b>42345.92</b>	<b>238399</b>	<b>712350.66</b>
45	U P S G V BANK LTD	0	0.00	0	0.00	0	0
46	U P COOP BANK LTD	0	0.00	0	0.00	0	0
	<b>TOTAL OF COOP. BANKS</b>	<b>0</b>	<b>0.00</b>	<b>0</b>	<b>0.00</b>	<b>0</b>	<b>0</b>
	<b>GRAND TOTAL OF ALL BANKS</b>	<b>3496</b>	<b>9818.71</b>	<b>13061</b>	<b>42345.92</b>	<b>238399</b>	<b>712350.66</b>

बैंकों से सम्बन्धित अपराधिक मामले

दिनांक 12-13 दिसम्बर 2016 की मध्यरात्रि में बैंक ऑफ बड़ौदा, सुल्तानपुर क्षेत्र की डेरवा शाखा परिसर की पिछली दीवार में छेद कर कुछ अज्ञात व्यक्ति शाखा परिसर में प्रवेश कर गये और कैश सेफ कमरे में लगे ग्रिल गेट को तोड़ दिया। हालांकि किसी प्रकार की नकदी की क्षति नहीं हुई। इस सम्बन्ध में जेठवारा पुलिस स्टेशन में प्राथमिक सूचना रिपोर्ट दर्ज करा दी गयी जिसकी संख्या 0578 दिनांक 13.12.2016 है।

अन्य विषय अध्यक्ष की अनुमति से

- राष्ट्रीय कृषि बीमा योजना के क्रियांवयन के सम्बन्ध में माननीय उच्च न्यायालय, इलाहाबाद में राष्ट्रीय किसान मज़दूर संगठन द्वारा दायर जनहित याचिका संख्या 26615 वर्ष 2015 के सम्बन्ध में माननीय उच्च न्यायालय, इलाहाबाद ने 11.01.2017 को आदेश पारित किया है जिसके तहत कृषि बीमा योजनाओं के क्रियांवयन में शिथिलता बरतने पर उत्तरदायी बैंकों के विरुद्ध कार्यवाही की जाएगी। इस संदर्भ में डिवीज़न बेंच ने स्पष्ट किया है कि किसी भी दशा में कृषक का नुकसान नहीं होना चाहिए। (आदेश की प्रति संलग्न)



भारतीय रिज़र्व बैंक  
RESERVE BANK OF INDIA  
www.rbi.org.in

लख.विसवि.सं. / 373 /09.04.001/2016-17

03 मार्च 2017

संयोजक,

राज्य स्तरीय बैंकर्स समिति, उ.प्र.

बैंक आफ बड़ौदा, बड़ौदा हाउस,

वी-23, विभूति खंड, गोमती नगर

लखनऊ-226010

अधिसूचना	दिनांक	व्यवस्थापक	विभाग	न.सं.प्र.
बैंक ऑफ बड़ौदा	08 MAR 2017	5747	आयुक्त	
राज्य स्तरीय बैंकर्स समिति, उ.प्र.				
बैंक आफ बड़ौदा हाउस,				
वी-23, विभूति खंड, गोमती नगर				
लखनऊ-226010				


महोदय,

**जनहित याचिका संख्या 26615 वर्ष 2015 के संबंध में पारित आदेश**

राष्ट्रीय किसान मजदूर संगठन द्वारा, राष्ट्रीय कृषि बीमा योजना के संबंध में माननीय उच्च न्यायालय, इलाहाबाद में जनहित याचिका संख्या 26615 वर्ष 2015 दायर की गयी थी। जनहित याचिका के संबंध में माननीय उच्च न्यायालय, इलाहाबाद ने 11 जनवरी 2017 को आदेश पारित किए हैं। आदेश की प्रतिलिपि हम आपको आवश्यक कार्यवाही हेतु प्रेषित कर रहे हैं।

2. अतः आपसे अनुरोध है कि माननीय उच्च न्यायालय इलाहाबाद के आदेशों की अनुपालना सुनिश्चित करें तथा कृत कार्यवाही से हमें भी सूचित करें।

सादर

  
(सुदीप मलिक)

उप महाप्रबंधक

**संलग्नक:**

माननीय उच्च न्यायालय के आदेश की प्रतिलिपि।

वित्तीय समावेशन और विकास विभाग, 8-9 विपिन खण्ड, गोमती नगर, लखनऊ-226010  
Financial Inclusion and Development Department, 8-9, Vipin Khand, Gomti Nagar, Lucknow- 226010  
दूरभाष एवं फैक्स (0522) 2307907 Telephone & Fax (0522) 2307907

हिन्दी आसान है, इसका प्रयोग बढ़ाईये

**Court No. - 10**

Civil Misc. Modification Application No. 386373 of 2015

In

**Case :- PUBLIC INTEREST LITIGATION (PIL) No. - 26615 of 2015**

**Petitioner :-** Rashtriya Kisan Mazdoor Sangathan Thru' Its Convenor

**Respondent :-** Union Of India Thru' Secy. & 3 Others

**Counsel for Petitioner :-** V.M. Singh (In Person)

**Counsel for Respondent :-**

C.S.C.,A.S.G.I./2015/1005,Abhijeet

Mukherjee,Purshottam Maurya,Vikas Budhwar

**Hon'ble Arun Tandon,J.**

**Hon'ble Rajul Bhargava,J.**

Heard Sri V.M. Singh, petitioner in person in support of the modification application and Sri Vikas Budhwar for respondent No. 2.

From the judgment and order of the Division Bench dated 6th October, 2015, we find that a direction has been issued for proper step being taken to monitor the compliance of the Scheme known as National Crop Insurance Scheme Programme/Agricultural Insurance Scheme and if the banks are found at fault they be held accountable. The Division Bench has clarified that in no case the farmers be made to suffer.

We are of the opinion that no modification of the order as prayed for, by means of the present writ petition is called. We have no doubt that the meetings of SLBC as directed by this Court shall take place without unnecessary delay and if the meetings are not being held within the reasonable time petitioner can always seek recourse to law.


We, however, make it clear that after deliberations, if the outcome of the meetings of SLBC are not to the satisfaction of the petitioner, he can always approach the competent forum. With the aforesaid observations, this modification application is disposed of.

**Order Date :- 11.1.2017 /Junaid**

AUTHENTICATED COPY

12-1-17  
SECTION OFFICER

ing :- Don't tamper with the barcode.  
ossing to be done below this line



Embossing to be done above this line



### Computerized Copying Section, High Court of Judicature at Allahabad

Requisition Information								
Folio No.	Application Date	Case Type	Case No.	Year	Case filed at	Date of Judgment/Order	Court Fee	No.of Pages
12718 of 2017	17.1.2017	WPIL	26615	2015	Allahabad	11.1.2017	15.0	1

Printed/Prepared by	Authenticated by	Date of Issuance
Signature :-  Name :- Nirmal Kumar Gupta Designation :- Review Officer Employee No. :- E7272 Date of Printing:- 17.1.2017	Signature :- Name :- Designation :- Section Officer Employee No. :- Authenticated Copy ready on:-	17 JAN 2017

17 JAN 2017

ADVOCATE HIGH COURT  
5342, TASKANT MARG  
CIVIL LINES, (NEAR  
BAVA AUTO SALES)  
ALLAHABAD-211001  
Tel: 0532-2421095

CHN-176

MOB. 9415 236764

Public Interest Litigation (P.I.L) N. 26615 of 2015

Rashtriya Kisan Mazdoor Sangathan Thru Its Convenor

vs

Union of India Thru Secy and others

order dt 11/11/2017

