

# राज्य स्तरीय बैंकर्स समिति, उत्तर प्रदेश State Level Bankers' Committee, Uttar Pradesh

## बैठक

दिनांक : 26.06.2015 (शुक्रवार)

समय : प्रातः 10:30 बजे

स्थान : महाराजा सयाजीराव गायकवाड़ सभागार

चतुर्थ तल, "बड़ौदा हाउस" वी- 23, विभूतिखण्ड,  
गोमतीनगर, लखनऊ - 226010



प्रगति समीक्षा - 31.03.2015

संयोजक



**बैंक ऑफ़ बड़ौदा Bank of Baroda**

दूरभाष : 0522-6677722, 6677721 फ़ैक्स : 0522-6677710, 6677726

वेबसाइट : [www.slbcup.com](http://www.slbcup.com)

ई-मेल : [slbc.up@bankofbaroda.com](mailto:slbc.up@bankofbaroda.com)



**राज्य के मूल संकेतक**  
**समस्त अनुसूचित वाणिज्यिक बैंक (क्षेत्रीय ग्रामीण बैंको सहित)**  
**मार्च 2015 तक की प्रगति**

(राशि करोड़ में)

क्र.सं.	विवरण	31.03.2014	30.09.2014	31.12.2014	31.03.2015	वृद्धि (मार्च 2014 से मार्च 2015)
1.	जमा	591974.29	611072.96	630890.27	666528.22	74553.93
2.	अग्रिम	311468.94	320735.85	339141.39	367223.22	55754.28
3.	ऋण जमा अनुपात	52.62	52.49	53.76	55.09	2.47
4.	अग्रिम निवेश सहित	372710.59	381033.26	394427.07	427657.59	54947
5.	अग्रिम + निवेश : जमा अनुपात	62.96	62.35	62.52	64.16	1.20
6.	प्राथमिकता प्राप्त क्षेत्र अग्रिम	172485.09	176586.45	188267.98	199400.35	26915.26
7.	कुल अग्रिमों में प्राथमिकता प्राप्त क्षेत्र का प्रतिशत	55.37	55.05	55.51	54.29	(-)1.08
8.	कृषि अग्रिम	81478.53	89749.74	92153.21	97784.02	16305.49
9.	कुल अग्रिमों में कृषि क्षेत्र का प्रतिशत	26.15	27.98	27.17	26.62	0.47
10.	लघु उद्यमियों को अग्रिम	53249.48	54580.82	58043.98	62296.44	9046.96
11.	कुल अग्रिमों में लघु उद्यमियों का प्रतिशत	17.09	17.02	17.11	16.96	(-)0.13
12.	अन्य प्राथमिकता प्राप्त क्षेत्र अग्रिम	37757.09	32255.89	38070.79	39319.89	1562.80
13.	कुल अग्रिमों में अन्य प्राथमिकता प्राप्त क्षेत्र का प्रतिशत	12.12	10.05	11.22	10.70	(-)1.42
14.	कमजोर वर्गों को अग्रिम	66169.60	61158.01	61391.63	64744.21	(-) 1425.39
15.	कुल अग्रिमों में कमजोर वर्गों का प्रतिशत	21.25	19.06	18.10	17.63	(-) 3.62
16.	शाखा विस्तार • ग्रामीण • अर्ध शहरी • शहरी/मेट्रो	8464 3252 4357	8691 3319 4491	8784 3383 4619	8945 3457 4708	481 205 351
17.	कुल शाखाओं की संख्या	16073	16501	16786	17110	1037

नोट : अनुसूचित वाणिज्यिक बैंकों की -15,450- शाखाओं के अतिरिक्त प्रदेश में कोऑपरेटिव बैंको की कुल -1,660- शाखाएं भी कार्यरत हैं तथा इस प्रकार प्रदेश में कुल बैंक शाखाओं की संख्या -17,110- होती है।

**राज्य स्तरीय बैंकर्स समिति (उत्तर प्रदेश) की बैठक दिनांक 26.06.2015**

क्र.सं.	विवरणिका	एजेन्डा नं.	पृष्ठ सं.
1.	राज्य स्तरीय बैंकर्स समिति (उ.प्र.) बैठक दिनांक 25.02.2015 - कार्यवृत्त की पुष्टि	1	1
2.	पिछली बैठक के कार्य - बिन्दुओं पर कृत कार्यवाही की स्थिति रिपोर्ट	2	2-4
3.	वित्तीय समावेशन प्लान	3	5-14
4.	हथकरघा क्षेत्र के पुनरुद्धार, सुधार और पुनर्गठन पैकेज एवं बुनकर क्रेडिट कार्ड योजना	4	15-18
5.	वार्षिक ऋण योजना 2014-15 के अंतर्गत मार्च 2015 तक की प्रगति समीक्षा	5	19-24
6.	ऋण जमा अनुपात	6	25-29
7.	भारत के पूर्वी प्रदेशों में भारत सरकार द्वारा चलायी जा रही हरित क्रांति योजना के अंतर्गत कृषि ऋण प्रवाह की समीक्षा	7	30
8.	किसान क्रेडिट कार्ड/फसली ऋण, व्यक्तिगत दुर्घटना बीमा योजना तथा राष्ट्रीय कृषि बीमा योजना	8	31-37
9.	सूक्ष्म, लघु एवं मध्यम उद्यमों को अग्रिम	9	38-45
10.	साहूकारी ऋण मुक्ति योजना एवं संयुक्त देयता समूह	10	46-48
11.	वसूली-प्राथमिकता प्राप्त क्षेत्र, वसूली प्रमाण पत्र निर्गत खाते, सरकार द्वारा प्रायोजित योजनांतर्गत एवं गैर निष्पादित आस्तियाँ	11	49-62
12.	अल्पसंख्यक समुदायों को वित्तीय सहायता	12	63-65
13.	स्वयं सहायता समूह	13	66-71
14.	विभिन्न गरीबी उन्मूलन व स्वरोजगार परक कार्यक्रमों की प्रगति-समीक्षा क राष्ट्रीय ग्रामीण आजीविका मिशन (NRLM) ख राष्ट्रीय शहरी आजीविका मिशन (NULM) ग प्रधानमंत्री रोजगार सृजन कार्यक्रम घ सघन मिनी डेयरी परियोजना ङ विशेष समन्वित योजना च कुक्कुट पालन योजना एवं कामधेनु/मिनी कामधेनु योजना	14	72-117
15.	भारत सरकार की नवीन योजनाओं यथा एग्रीक्लीनिक/एग्रीबिजनेस केन्द्र एवं ग्रामीण भण्डार गृह	15	118-120
16.	शिक्षा ऋण	16	121-122
17.	बैंको से सम्बन्धित आपराधिक मामले	17	123
18.	अन्य विषय अध्यक्ष की अनुमति से	18	124

**BRANCH NETWORK**  
**COMM. BANKS, RRBs & COOP. BANKS**  
**AS ON MARCH 2015**

Sl. No.	Name of Bank	Rural	Semi Urban	Urban	Metro	Total March - 2015	Total March- 2014	Increase (Mar-14 to Mar-15)
1	ALLAHABAD BANK	487	191	135	124	937	818	119
2	BANK OF BARODA	572	235	154	153	1114	1054	60
3	BANK OF INDIA	189	126	87	85	487	462	25
4	CANARA BANK	181	129	107	104	521	425	96
5	CENTRAL BANK OF INDIA	225	152	114	112	603	589	14
6	PUNJAB NATIONAL BANK	520	307	311	95	1233	1154	79
7	STATE BANK OF INDIA	856	550	357	317	2080	1981	99
8	SYNDICATE BANK	199	112	116	79	506	456	50
9	UNION BANK OF INDIA	486	184	148	95	913	852	61
	<b>SUB TOTAL OF LEAD BANKS</b>	<b>3715</b>	<b>1986</b>	<b>1529</b>	<b>1164</b>	<b>8394</b>	<b>7791</b>	<b>603</b>
10	ANDHRA BANK	10	13	44	25	92	83	9
11	BANK OF MAHARASHTRA	13	20	30	19	82	80	2
12	CORPORATION BANK	47	33	47	53	180	145	35
13	DENA BANK	21	5	25	28	79	71	8
14	IDBI LTD.	20	11	53	21	105	87	18
15	INDIAN BANK	40	24	53	14	131	116	15
16	INDIAN OVERSEAS BANK	66	48	87	29	230	224	6
17	ORIENTAL BANK OF COMMERCE	141	91	105	49	386	366	20
18	PUNJAB & SIND BANK	86	34	87	10	217	191	26
19	STATE BANK OF B & J	1	2	24	3	30	27	3
20	STATE BANK OF HYDERABAD	2	1	2	7	12	10	2
21	STATE BANK OF MYSORE	0	0	2	0	2	2	0
22	STATE BANK OF PATIALA	15	13	28	24	80	74	6
23	STATE BANK OF TRAVANCORE	0	0	5	2	7	7	0
24	UCO BANK	99	55	64	71	289	289	0
25	UNITED BANK OF INDIA	20	9	74	0	103	103	0
26	VIJAYA BANK	11	20	51	32	114	102	12
27	BHARATIYA MAHILA BANK	0	0	3	0	3	0	3
	<b>SUB TOTAL OF NON LEAD BANKS</b>	<b>592</b>	<b>379</b>	<b>784</b>	<b>387</b>	<b>2142</b>	<b>1977</b>	<b>165</b>
28	AXIS BANK	21	43	64	39	167	149	18
29	HDFC BANK LTD.	75	130	88	47	340	267	73
30	ICICI BANK LTD	4	77	80	62	223	220	3
31	INDUSIND BANK LTD.	18	10	24	20	72	56	16
32	ING VYSYA BANK LTD.	1	0	0	19	20	20	0
33	KOTAK MAHINDRA BANK LTD.	1	1	13	14	29	22	7
34	THE FEDERAL BANK LTD.	5	3	6	9	23	20	3
35	THE JAMMU & KASHMIR BANK LTD.	0	1	13	0	14	14	0
36	THE KARNATKA BANK LTD	0	0	6	3	9	9	0
37	THE NAINITAL BANK LTD	0	5	17	8	30	28	2
38	THE SOUTH INDIAN BANK LTD.	0	0	0	9	9	9	0
	<b>SUB TOTAL OF PRIVATE BANK</b>	<b>125</b>	<b>270</b>	<b>311</b>	<b>230</b>	<b>936</b>	<b>814</b>	<b>122</b>
	<b>ALL SCHEDULED COMM. BANKS (LEAD+NON-LEAD+PRIVATE BANK)</b>	<b>4432</b>	<b>2635</b>	<b>2624</b>	<b>1781</b>	<b>11472</b>	<b>10582</b>	<b>890</b>
39	ALLAHABAD U P GRAMIN BANK	551	70	29	0	650	650	0
40	GRAMIN BANK OF ARYAVART	478	114	33	26	651	651	0
41	BARODA UTTAR PRADESH GRAMIN BANK	806	73	26	16	921	846	75
42	KASHI GOMTI SAMYUT GRAMIN BANK	343	34	38	0	415	414	1
43	PRATHAMA BANK	254	26	22	0	302	283	19
44	PURVANCHAL KSHETRIYA GRAMIN BANK	505	47	19	0	571	571	0
45	SARVA U P GRAMIN BANK	338	95	29	6	468	418	50
	<b>Sub Total of RRBs</b>	<b>3275</b>	<b>459</b>	<b>196</b>	<b>48</b>	<b>3978</b>	<b>3833</b>	<b>145</b>
46	U P S G V BANK LTD	323	0	0	0	323	323	0
47	U P COOP BANK LTD	915	363	52	7	1337	1335	2
	<b>GRAND TOTAL OF ALL BANKS</b>	<b>8945</b>	<b>3457</b>	<b>2872</b>	<b>1836</b>	<b>17110</b>	<b>16073</b>	<b>1037</b>

राज्य स्तरीय बैंकर्स समिति की दिनांक 25.02.2015 को आयोजित बैठक के  
कार्यवृत्त की पुष्टि

विगत राज्य स्तरीय बैंकर्स समिति की बैठक दिनांक 25.02.2015 का कार्यवृत्त पत्रांक प.उ.प्र.अं./41/एसएलबीसी/दिसम्बर 2014/242 दिनांक 06.06.2015 द्वारा राज्य स्तरीय बैंकर्स समिति के सभी सदस्यों को सूचनार्थ एवं आवश्यक कार्यवाही हेतु प्रेषित किया गया था।

इस सम्बन्ध में कोई टिप्पणी/संशोधन प्राप्त नहीं हुआ है।

अतः कार्यवृत्त की पुष्टि हेतु अनुरोध है।

राज्य स्तरीय बैंकर्स समिति की दिनांक 25.02.2014 को आयोजित बैठक की  
कार्यवाही रिपोर्ट

S N	Issue	Status	Required Action	Latest Position
1.	<b>Allotment of minimum 1 Acre of land free of cost by the State Govt. to the Banks for setting up of R-SETIs in remaining -10- Districts of the State.</b>	<p>All Banks in the State have so far established -75- RSETIs in the rental buildings.</p> <p>The State Govt. has approved allotment of land in respect of -65- Districts so far, and in -2- Districts viz. Ghaziabad and Agra, RSETIs are already functional. During the Meeting, it was deliberated by the State Government that the State Govt. is in the process of allotment of land in remaining -8- Districts. However, in Sultanpur District the allotted land is Agriculture land so the construction of the building of RSETI may not start.</p> <p>It was also advised that in respect of -65- Districts the Banks must start the process of getting the lease deed execution, signing of MoU and construction of the building etc. so that the RSETIs may start functioning in its own building and the very purpose of RSETIs is served.</p> <p><b>It is pertinent to mention that as per new guidelines issued by MoRD vide letter no. I-12011/02/2015-NRLM (RSETI) dated 06.04.2015, it is informed that no funds will be released to any RSETI if the construction does not start on or before 30.06.2015. Hence, it becomes all the more necessary that the RSETIs do complete various stages of formalities required to be made for receipt of funds/grant from Gol.</b></p>	<p>As discussed during the Meeting, the State Govt. is requested to speed up the process of land allotment in remaining -8- Districts to enable Banks to start construction of the RSETI buildings etc.</p> <p>In view of the new guidelines issued by MoRD, it becomes all the more necessary that the RSETIs do complete various stages of formalities required to be made for receipt of grant from Gol.</p> <p>All the Lead Banks are also requested to ensure that the necessary formalities for construction of the RSETI buildings are completed at the earliest so that the RSETIs may start functioning in their own buildings.</p>	<p>It is informed by DIF Govt. of UP that Rural Development Department vide their letter no. -6-1343/38-6-14-12SGSY/2008 dated 16.12.2014 has allotted land in -7- districts out of -10- remaining districts.</p> <p>Thus, at present out of -75- Districts in the State, Land has been allotted by the State Govt. in -72- Districts. In -2- Districts viz. Ghaziabad and Agra, RSETIs are already functional and in -1- District land allotment is still awaited.</p> <p><b>(Action : Commissioner, Rural Development, GoUP &amp; the Lead Banks)</b></p>
2.	<b>Setting up of RSETIs in all remaining Districts of the State</b>	<p>During the Meeting, it was observed by the house that -2- Lead Banks have yet to establish RSETIs in their Lead Districts as per resolution of the SLBC. Viz. Punjab National Bank (Jhansi &amp; Shamli) and Syndicate Bank (Sambhal &amp; Hapur).</p> <p>It was informed by the respective Banks that they have sought clarification in this regard and would be setting up their RSETIs in</p>	<p>Both Lead Banks PNB &amp; Syndicate Banks are advised to complete the process of establishment of RSETIs in their two each left out districts respectively without any further delay.</p>	<p>It is informed by PNB that their RSETI at Jhansi is going to be started very soon and with regard to the other District Shamli, the instructions are awaited.</p> <p>Syndicate Bank has now informed that they have conducted mandatory feasibility study in both the Districts viz; Sambhal and Hapur and found that the</p>

		tune with the instructions received.		establishment of RSETIs in these two districts is not feasible. This has also been communicated to MoRD, New Delhi by the concerned Bank.  <b>(Action : Punjab National Bank &amp; Syndicate Bank)</b>
3.	<b>Opening of -3000- new B&amp;M Bank Branches by March 2014.</b>	<p>As per decision of the Special SLBC Meeting, Banks have designed the roadmap for opening of -3000- new B&amp;M Bank Branches by given time line.</p> <p>Since the state Government has assured of all support &amp; cooperation in this joint endeavour, banks must obtain all necessary support for the District/ State Authorities &amp; complete their respective targets without any further delay.</p> <p>It is also desired that the Monthly &amp; quarterly progress is advised to the DIF, GoUP &amp; SLBC, UP on regular basis by all banks so that the state progress may be highlighted at various forums.</p>	All Banks including the RRBs (Having certain clearance issues with NABARD/RBI) should ensure opening of the new B&M Branches as projected by them in the Roadmap.	<p>As per latest data available, as many as -3252- branches have been opened by various Banks upto 31.03.2015 surpassing the State target of opening -3000- branches within the extended timeline of 31<sup>st</sup> March 2015.</p> <p><b>(Action: Respective Banks, RBI and NABARD)</b></p>
4.	<b>Recapitalization of RRBs – The Baroda U.P. Gramin Bank</b>	<p>In terms of the recommendations of Dr. K. C. Chakrabarty report, -2- RRBs viz. Baroda U.P. Gramin Bank, Raebareli &amp; Kshetriya Kisan Gramin Bank, were identified for recapitalization assistance by GoI.</p> <p>Board of Directors of the Bank - BUPGB have in principle agreed to release its share of ₹29.75 crore and the State Govt. share to the tune of ₹12.75 crore is required to be released to BUPGB.</p> <p>The matter is being regularly discussed by the concerned Bank with the State Govt. and also during SLBC Meetings.</p> <p>During the Meeting CGM, NABARD requested the State Govt. to release its share so that the GoI and the sponsored Bank share may also be released and the Bank may infuse the funds to the Capital.</p>	The State Govt. is requested to settle this issue at the earliest by releasing its share to BUPGB under the recapitalization Plan of GoI.	<p>It is informed by DIF, GoUP that necessary action in this regard is being taken at appropriate level in the Government.</p> <p>The State Govt. has asked for a revised MoU from BUPGB for further action in the matter.</p> <p><b>(Action : DIF, GoUP)</b></p>



5.	<p><b>Exemption of Stamp Duty on Documentation for SHG functioning in the State</b></p>	<p>During the SLBC Meeting held on 16.12.2013, NABARD had suggested for exemption of Stamp Duty on SHGs documentation so as to promote the SHG – Bank linkage programme. NABARD, RO, Lucknow vide letter no. NB.LKO.MCID/863/SHG-7/2013-14 dated 27.01.2014 has also cited details of various other States, where the Stamp Duty exemption is in vogue &amp; looking to the huge potential in U.P. its necessity is felt.</p> <p>MD, UPSRLM &amp; SLBC (UP) have also taken up the issue with the State Govt. &amp; this issue is being reviewed during various State level forums from time to time.</p>	<p>It is informed that the issue is being examined at the level of State Govt. The State Govt. is requested to consider the same at the earliest.</p>	<p>The issue is being regularly discussed at various forums in the state last such being during the Sub- Committee Meeting on SHG Bank Linkage held at Lucknow on 28.05.2015. In view of the importance attach to the issue as also owing to the big target of SHG Bank Linkage Programme numbering 1.25 lacs for the fiscal 2015-16 it is requested for an early resolution of the issue by the State Government.</p> <p><b>(Action: State Govt. )</b></p>
----	---	---	---	---

(क) वित्तीय समावेशन

- भारतीय रिजर्व बैंक व भारत सरकार के दिशा निर्देशों के अनुरूप ऐसे सभी गाँव जिनकी जनसंख्या 2000 व उससे अधिक है, के सन्दर्भ में बैंकिंग सुविधायें प्रदान करने के उद्देश्य से प्रदेश में तैयार किये गये रोडमैप के अंतर्गत चयनित -16270- आवंटित गाँवों के सापेक्ष मार्च 2013 तक -16388- गाँवों में वित्तीय समावेशन का कार्य बैंको द्वारा पूरा किया जा चुका है।
- इसी क्रम में भारतीय रिजर्व बैंक के निर्देशानुसार 2000 से कम आबादी वाले सभी गाँवों (2001 जनगणना) में बैंकिंग सेवाओं के विस्तार हेतु एक रोडमैप तैयार करने हेतु निर्देशित किया गया था ताकि ई.बी.टी. सेवायें प्रारम्भ की जा सकें. तदनुसार अद्यतन -76855- गाँवों हेतु रोडमैप तैयार कर कार्यवाही प्रारम्भ की जा चुकी है ताकि मार्च 2016 तक इन सभी गाँवों में बैंकिंग सेवा का विस्तार सुनिश्चित किया जा सके। भारतीय रिजर्व बैंक द्वारा इस मानक पर नियमित रूप से समीक्षा की जा रही है। साथ ही साथ वित्तीय समावेशन पर गठित एसएलबीसी की उपसमिति (संयोजक- भारतीय स्टेट बैंक) द्वारा भी यह समीक्षा नियमित बैठकों में की जाती है। मार्च 2015 तक की प्रगति संलग्नक 1 एवं 2 के द्वारा प्रस्तुत की गयी है।
- प्रधानमंत्री जन-धन योजना के अंतर्गत सभी एस.एस.ए. व वार्डस में प्रवास कर रहे प्रत्येक परिवार का एक बैंक खाता खोलने का कार्य बैंको द्वारा सम्पन्न किया जा चुका है जिसके माध्यम से उन्हें बैंकिंग सेवाओं का लाभ उपलब्ध हो रहा है। इस प्रकार प्रदेश के सभी गाँव बैंकिंग सेवाओं द्वारा आच्छादित हो चुके हैं।

(ख) प्रधान मंत्री जन-धन योजना (पीएमजेडीवाई)

- ❖ वित्तीय समावेशन कार्यक्रम को भारत सरकार द्वारा सर्वोच्च प्राथमिकता प्रदान कर राष्ट्रीय कार्यक्रम के रूप में लागू किया जा रहा है तथा इस क्रम में माननीय प्रधानमंत्री, भारत सरकार द्वारा दिनांक 15.08.2014 को अपने सम्बोधन के दौरान इसे “प्रधानमंत्री जन धन योजना” के नाम से घोषित किया गया। वित्त मंत्रालय, भारत सरकार द्वारा जारी निर्देशों के अनुरूप बैंकों द्वारा योजना आरंभ किए जाने के दिन खाता खोलने के लिए विशाल कैंप आयोजित करने तथा तत्पश्चात् बैंक खाता खोलने के लिए जिला प्राधिकारियों के समन्वय से जिले के प्रत्येक ग्रामीण तथा शहरी शाखा में कैंप निरंतर आयोजित किये गये।
- ❖ सभी बैंको के अथक प्रयास के फलस्वरूप प्रदेश के सभी -75- जनपदों को एस.एस.ए. एवं वार्डस का कवरेज करते हुये शत प्रतिशत आच्छादित घोषित किया गया है।
- ❖ योजनांतर्गत अद्यतन प्रगति संलग्नक 3 द्वारा प्रस्तुत की गयी है।

- ❖ प्रधानमंत्री जन- धन योजना के द्वितीय चरण के अंतर्गत केन्द्रीय बजट भाषण 2015 में बीमा एवं पेंशन सेक्टर से सम्बन्धित घोषित की गयी -3- योजनाओं यथा प्रधानमंत्री जीवन ज्योति बीमा योजना (पी.एम.जे.जे.बी.वाई.), प्रधानमंत्री सुरक्षा बीमा योजना (पी.एम.एस.बी.वाई) एवं अटल पेंशन योजना (ए.पी.वाई.) का अखिल भारतीय शुभारम्भ कोलकता से माननीय प्रधानमंत्री, भारत सरकार द्वारा दिनांक 09 मई 2015 को किया गया, साथ ही लखनऊ सहित देश के कुल -116- केन्द्रों पर भी यह कार्यक्रम आयोजित किया गया। इन योजनाओं के लागू करने का मुख्य उद्देश्य है कि एक सार्वभौमिक सामाजिक सुरक्षा व्यवस्था कायम की जा सके व इसके अंतर्गत विशेषकर अल्प सुविधा प्राप्त व निर्धन वर्ग को जोड़ा जा सके।
- ❖ इन -3- योजनाओं का मुख्य स्वरूप निम्नवत है:-
  - प्रधानमंत्री जीवन ज्योति बीमा योजना (पी.एम.जे.जे.बी.वाई.), के अंतर्गत बैंक के बचत खाता धारकों जो 18 से 50 वर्ष की आयु वर्ग में हैं को ₹ 2 लाख का जीवन बीमा वार्षिक प्रीमियम ₹ 330/- पर उपलब्ध होगा।
  - प्रधानमंत्री सुरक्षा बीमा योजना (पी.एम.एस.बी.वाई) के अंतर्गत समस्त बचत बैंक खाताधारकों जिनकी आयु 18 से 70 वर्ष है को वार्षिक प्रीमियम ₹ 12/- में ₹ 2 लाख के दुर्घटना बीमा का कवरेज होगा जो विकलांगता की स्थिति में भी उपलब्ध होगा।
  - अटल पेंशन योजना (ए.पी.वाई.) वृद्धावस्था में आय का स्रोत प्रदान करने के उद्देश्य से तैयार की गयी है जिसका लाभ मुख्यतः असंगठित क्षेत्र के व्यक्तियों को प्राप्त हो सकेगा। 18 से 40 वर्ष की आयु वर्ग के व्यक्तियों हेतु यह योजना लागू की जा रही है ताकि न्यूनतम 20 वर्ष के भुगतान करने पर 60 वर्ष की आयु से उन्हें मासिक पेंशन का लाभ मिल सके। योजनांतर्गत केन्द्र सरकार द्वारा कुछ महत्वपूर्ण बिन्दुओं का प्रावधान किया गया है जिसके अंतर्गत भारत सरकार, लाभार्थी द्वारा किये जाने वाले अपने योगदान का 50 % अथवा ₹ 1000/- प्रति वर्ष, जो भी कम हो प्रदान करेगी जो योजना के प्रथम -5- वर्ष तक ऐसे लाभार्थियों को उपलब्ध होगा जो योजना में दिनांक 31.12.2015 से पहले योजना में शामिल होंगे, किसी अन्य सांविधिक, सामाजिक सुरक्षा योजना द्वारा कवर नहीं होते हैं व आयकर दाता नहीं हैं।
- ❖ योजना में प्रावधान किया गया है कि उपरोक्त में से प्रथम -2- योजनाओं यथा प्रधानमंत्री जीवन ज्योति बीमा योजना (पी.एम.जे.जे.बी.वाई.), प्रधानमंत्री सुरक्षा बीमा योजना (पी.एम.एस.बी.वाई) के अंतर्गत प्रीमियम की राशि खाताधारक के बचत खाते से बैंक द्वारा ऑटोडेबिट सुविधा के माध्यम से काटी जाएगी, साथ ही साथ यह भी महत्वपूर्ण है कि कोई भी व्यक्ति केवल एक बचत खाता द्वारा ही योजना के लिए पात्र होगा। अटल पेंशन योजना के अंतर्गत भी लाभार्थी का बैंक खाता होने का प्रावधान किया गया है।
- ❖ इन -2- बीमा योजनाओं के सफल क्रियावयन हेतु विभिन्न बैंक शाखाओं एवं बैंक मित्र केन्द्रों द्वारा सभी बचत खाताधारकों को इन योजनाओं के अंतर्गत आच्छादित किया जाने का प्रयास

निरंतर किया जा रहा है जो निश्चय ही एक वृहद कार्य है। इन योजनाओं के अंतर्गत बैंकवार अद्यतन प्रगति संलग्नक 4 द्वारा प्रस्तुत की गयी है।

### (ग) डायरेक्ट बेनिफिट ट्रांसफर (डी.बी.टी.) स्कीम

- वित्त मंत्रालय, भारत सरकार द्वारा अपने प्रदेश के निम्न -6- जनपदों में यह योजना 01.07.2013 से प्रारम्भ की गयी है:-

क्रम संख्या	जनपद	अग्रणी बैंक
1.	इटावा	सेन्ट्रल बैंक ऑफ इण्डिया
2.	चित्रकूट	इलाहाबाद बैंक
3.	श्रावस्ती	
4.	संत कबीर नगर	भारतीय स्टेट बैंक
5.	रायबरेली	बैंक ऑफ बड़ौदा
6.	अमेठी	

- प्रमुख सचिव नियोजन, उ. प्र. शासन द्वारा इस योजना की विस्तृत समीक्षा नियमित बैठकों/वीडियो कांफ्रेंसिंग के माध्यम से की जा रही है तथा उनके द्वारा योजनांतर्गत वांछित प्रगति एवं विभिन्न योजनाओं के अंतर्गत पात्र सभी सम्बन्धित को आच्छादित किये जाने सम्बन्धी विस्तृत दिशा-निर्देश जारी किये गये हैं।
- योजनांतर्गत अद्यतन प्रगति (31.03.2015) संलग्नक -5 के माध्यम से प्रस्तुत है।

### (घ) डायरेक्ट बेनिफिट ट्रांसफर - एल.पी.जी. (डी.बी.टी.एल.) स्कीम

वर्तमान में यह योजना दिनांक 01.01.2015 से पूरे देश/प्रदेश में लागू कर दी गई है। इस योजना के क्रियावयन एवं नियमित मॉनिटरिंग के उद्देश्य से विभिन्न स्तरों पर उच्च स्तरीय समीक्षा बैठकों का आयोजन किया जा रहा है।

इसी क्रम में योजनांतर्गत सभी गैस उपभोक्ताओं को आधार कार्ड जारी करते हुए उनके सम्बन्धित बैंक खातों में सीडिंग करवाये जाने हेतु भी ऑयल मार्केटिंग कम्पनीज (ओ.एम.सी.) एवं यू.आई.डी.ए.आई. व बैंकों द्वारा समन्वयित प्रयास किये जा रहे हैं।

### (ङ) शाखा विस्तार कार्यक्रम

विगत 15.01.2013 को डा0 डी सुब्बाराव, माननीय गवर्नर, भारतीय रिजर्व बैंक की अध्यक्षता में सम्पन्न विशेष एस.एल.बी.सी. बैठक के निर्णयानुसार प्रदेश में 3000 नयी बैंक शाखाओं की स्थापना से सम्बन्धित रोडमैप तैयार कर इसका विमोचन दिनांक 29.03.2013 को माननीय वित्त मंत्री, भारत सरकार एवं माननीय मुख्य मंत्री, उत्तर प्रदेश के करकमलों द्वारा किया गया। इन सभी

शाखाओं की स्थापना मार्च 2014 तक किया जाना अपेक्षित था ताकि प्रदेश में प्रति शाखा आबादी को राष्ट्रीय मानकों के अनुरूप लाया जा सके।

उल्लेखनीय है कि राज्य सरकार द्वारा इन केन्द्रों पर शाखा स्थापना हेतु सभी सम्भव सहयोग प्रदान किये जाने हेतु आश्वस्त किया गया है। संस्थागत वित्त निदेशालय, उ. प्र. शासन एवं भारतीय रिज़र्व बैंक द्वारा नियमित आधार पर शाखा विस्तार कार्यक्रम की मासिक प्रगति रिपोर्ट की अपेक्षा की गयी है। बैंको द्वारा वांछित कार्यवाही अपेक्षित है।

दिनांक 26.08.2014 को महानिदेशक, संस्थागत वित्त निदेशालय, उ० प्र० द्वारा ऐसे बैंक जिनकी लक्ष्य पूर्ति में वृहद अंतर है, को यह कार्य 31.12.2014 तक पूर्ण करने हेतु निर्देशित किया गया जिसकी समय-सीमा बढ़ाकर 31.03.2015 तक यह कार्य पूर्ण किये जाने हेतु दिशा- निर्देश दिये गये थे।

हर्ष का विषय है कि आवंटित -3000- शाखायें खोलने के लक्ष्य के सापेक्ष बैंको द्वारा 31.03.2015 तक -3252- बैंक शाखायें खोली जा चुकी है जिससे प्रदेश में प्रति बैंक शाखा जनसंख्या का स्तर लगभग -11000- हो गया है जो प्रदेश की भौगोलिक व्यापकता को देखते हुये एक बड़ी उपलब्धि है।

अद्यतन प्रगति (31.03.2015) संलग्नक - 6 के माध्यम से प्रस्तुत है।

Agenda - 3  
(Annexure - 1)

Financial Inclusion - Progress in opening of banking outlets in Villages having population below 2000										
Statement of Progress during the Quarter ended : MARCH 2015										
Name of State / UT: Uttar Pradesh			Name of RBI Regional Office: Lucknow							
S. No.	Name of District	Number of allotted villages	Branches	No. of villages where banking outlet opened upto the end of the Quarter					Other modes	Grand Total 5+10+11
				0	0	0	0	0		
				Fixed Location	visits every week	visits once in a fortnight	visits more than once in a fortnight	BC Sub-Total 6+7+8+9		
1	Agra Total	536	41	369	94	91	10	564	0	605
2	Aligarh Total	827	36	481	147	160	8	796	0	832
3	Allahabad Total	2258	25	843	778	19	11	1651	24	1690
4	Ambedkarnagar Total	1473	17	561	659	0	33	1253	0	1270
5	Auraiya Total	631	20	134	105	42	0	281	0	301
6	Azamgarh Total	3380	17	1141	243	0	1931	3315	3	3335
7	Badaun Total	1168	47	318	825	0	0	1143	0	1190
8	Baghpat Total	118	6	79	28	5	0	112	0	118
9	Bahraich Total	918	10	358	62	0	0	420	9	439
10	Ballia Total	1449	42	258	149	45	0	452	0	494
11	Balrampur Total	748	55	307	360	2	0	669	7	731
12	Banda Total	387	14	226	15	2	2	245	1	260
13	Barabanki Total	1484	79	396	378	464	6	1244	0	1323
14	Bareilly Total	1537	17	669	800	8	4	1481	11	1509
15	Basti Total	3242	268	368	1363	68	2	1801	2	2071
16	Bhimmnagar Total	760	14	137	533	5	0	675	0	689
17	Bijnor Total	1823	63	443	1162	72	69	1746	0	1809
18	Bulandshahar Total	684	7	272	370	2	14	658	2	667
19	Chandoli Total	1202	14	778	172	36	197	1183	0	1197
20	Chitrakoot Total	465	13	135	29	0	3	167	2	182
21	CSM Nagar Total	819	15	181	204	4	0	389	14	418
22	Deoria Total	1696	41	323	351	39	0	713	1	755
23	Etah Total	641	30	405	75	143	5	628	0	658
24	Etawah Total	532	20	152	136	0	0	288	0	308
25	Faizabad Total	965	11	496	316	20	5	837	0	848
26	Farrukhabad Total	703	40	232	169	235	2	638	0	678
27	Fatehpur Total	1058	22	371	670	0	0	1041	0	1063
28	Firozabad Total	554	28	238	83	35	19	375	0	403
29	GB Nagar Total	100	11	50	30	0	2	82	0	93
30	Ghaziabad Total	105	7	57	39	0	1	97	0	104
31	Ghazipur Total	1945	21	1744	104	0	76	1924	0	1945
32	Gonda Total	1367	67	628	657	0	2	1287	7	1361
33	Gorakhpur Total	2534	279	841	722	92	0	1655	0	1934
34	Hamirpur Total	350	12	161	19	0	0	180	2	194
35	Hardoi Total	1453	63	561	476	335	10	1382	6	1451
36	J P Nagar Total	800	12	87	527	20	17	651	0	663
37	Jalaun Total	794	3	357	92	0	0	449	1	453
38	Jaunpur Total	2809	18	2301	67	0	426	2794	0	2812
39	Jhansi Total	658	19	138	490	0	0	628	0	647
40	Kannauj Total	499	18	237	116	146	3	502	0	520
41	Kanpur Nagar Total	697	4	223	480	0	0	703	0	707
42	Kashi Ram Nagar Total	486	17	242	86	98	8	434	13	464
43	Kaushambi Total	508	6	271	206	0	8	485	0	491
44	Kushi Nagar Total	1157	25	192	182	52	0	426	0	451
45	Lakhimpur Kheri Total	1078	29	640	148	5	0	793	16	838
46	Lalitpur Total	592	20	115	452	0	1	568	0	588
47	Lucknow Total	605	34	240	198	37	7	482	0	516
48	Mahamaya Nagar Total	207	24	273	80	106	9	468	1	493
49	Maharajanj Total	756	56	302	77	0	0	379	0	435
50	Mahoba Total	343	23	173	21	0	0	194	1	218
51	Mainpuri Total	599	28	208	143	179	10	540	0	568
52	Mathura Total	295	11	190	52	3	56	301	0	312
53	Mau Total	1448	11	1119	187	0	14	1320	0	1331
54	Meerut Total	310	15	216	61	0	5	282	1	298
55	Mirzapur Total	1484	71	678	154	16	18	866	10	947
56	Moradabad Total	862	10	131	512	13	48	704	0	714
57	Muzzafarnagar Total	277	28	181	45	10	7	243	0	271
58	Panchsheelnagar Total	154	9	41	80	0	3	124	0	133
59	Pilibhit Total	1046	143	533	348	11	1	893	1	1037
60	Prabuddhnagar Total	145	12	71	38	5	0	114	0	126
61	Pratapgarh Total	1573	20	501	1041	8	4	1554	1	1575
62	Raebareli Total	981	40	167	411	10	0	588	17	645
63	Ramabai Nagar Total	727	12	314	410	0	0	724	0	736
64	Rampur Total	584	37	234	243	7	5	489	0	526
65	S R N Bhadohi Total	925	12	800	108	10	0	918	0	930
66	Saharanpur Total	746	72	211	299	2	69	581	0	653
67	Shahjahanpur Total	1848	53	1075	570	24	14	1683	0	1736
68	Shrawasti Total	367	3	191	1	4	0	196	3	202
69	Siddharthnagar Total	2379	37	260	866	0	0	1126	0	1163
70	Sitapur Total	1880	19	615	130	0	2	747	6	772
71	Sonebhadra Total	1229	11	902	123	31	16	1072	9	1092
72	St.Kabir Nagar Total	1513	50	188	348	3	0	539	0	589
73	Sultanpur Total	1355	16	421	945	23	1	1390	0	1406
74	Unnao Total	1236	52	403	379	153	2	937	0	989
75	Varanasi Total	991	17	641	118	31	203	993	0	1010
	<b>Grand Total</b>	<b>76855</b>	<b>2569</b>	<b>30795</b>	<b>23157</b>	<b>2931</b>	<b>3369</b>	<b>60252</b>	<b>161</b>	<b>62982</b>

Financial Inclusion - Progress in opening of banking outlets in Villages having population below 2000

Statement of Progress during the Quarter ended : MARCH 2015

Name of State / UT: Uttar Pradesh

Name of RBI Regional Office: Lucknow

S. No.	Name of Scheduled Commercial Banks selected for allotment of Villages with less 2000 population	Number of allotted villages	Branches	BC					Other modes	Grand Total 5+10+11
				No. of villages where banking outlet opened upto the end of the Quarter						
				Fixed Location	visits every week	visits once in a fortnight	visits more than once in a fortnight	BC Sub-Total 6+7+8+9		
a	b	d	e	ff	g	h	i	j	k	l
1	ALLAHABAD BANK	5300	95	5116	0	0	0	5116	95	5306
2	ALLAHABAD U P GRAMIN BANK	4809	91	974	0	0	0	974	0	1065
3	ANDHRA BANK	5	0	2	0	0	0	2	0	2
4	AXIS BANK	30	0	1	0	0	0	1	0	1
5	BANK OF BARODA	5021	96	3849	1069	57	3	4978	53	5127
6	BANK OF INDIA	1666	40	586	568	78	15	1247	0	1287
7	BANK OF MAHARASHTRA	13	0	0	0	0	0	0	0	0
8	BARODA UTTAR PRADESH GRAMIN BANK	8053	58	1362	4989	0	0	6351	0	6409
9	CANARA BANK	736	30	466	77	134	4	681	13	724
10	CENTRAL BANK OF INDIA	2903	21	749	1900	233	0	2882	0	2903
11	CORPORATION BANK	43	9	10	1	1	0	12	0	21
12	DENA BANK	118	5	12	20	0	0	32	0	37
13	GRAMIN BANK OF ARYAVART	5283	391	2116	699	2028	49	4892	0	5283
14	HDFC BANK LTD.	54	0	20	0	19	0	39	0	39
15	ICICI BANK LTD	26	1	22	0	0	0	22	0	23
16	IDBI LTD.	2	1	0	0	0	0	0	0	1
17	INDIAN BANK	66	28	23	13	0	0	36	0	64
18	INDIAN OVERSEAS BANK	161	37	0	86	0	0	86	0	123
19	INDUSIND BANK LTD.	0	1	0	0	0	0	0	0	1
20	KASHI GOMTI SAMYUT GRAMIN BANK	5268	8	5260	0	0	0	5260	0	5268
21	ORIENTAL BANK OF COMMERCE	670	7	242	229	129	66	666	0	673
22	PRATHAMA BANK	1941	31	141	1387	0	0	1528	0	1559
23	PUNJAB & SIND BANK	626	315	251	56	2	0	309	0	624
24	PUNJAB NATIONAL BANK	5394	29	1014	4351	0	0	5365	0	5394
25	PURVANCHAL KSHETRIYA GRAMIN BANK	8487	786	343	0	0	0	343	0	1129
26	SARVA U P GRAMIN BANK	2798	284	291	2223	0	0	2514	0	2798
27	STATE BANK OF B & J	5	0	1	0	0	0	1	0	1
28	STATE BANK OF INDIA	10054	51	4834	5105	35	29	10003	0	10054
29	STATE BANK OF PATIALA	35	0	8	2	3	0	13	0	13
30	SYNDICATE BANK	698	30	290	174	28	128	620	0	650
31	THE NAINITAL BANK LTD	27	0	12	0	0	0	12	0	12
32	UCO BANK	593	45	436	202	174	0	812	0	857
33	UNION BANK OF INDIA	5861	78	2356	0	0	3069	5425	0	5503
34	UNITED BANK OF INDIA	65	1	4	5	2	0	11	0	12
35	VIJAYA BANK	44	0	4	1	8	6	19	0	19
	<b>Grand Total</b>	<b>76855</b>	<b>2569</b>	<b>30795</b>	<b>23157</b>	<b>2931</b>	<b>3369</b>	<b>60252</b>	<b>161</b>	<b>62982</b>

**Bank Wise Position on Accounts Rupay Card Zero Balance & Aadhaar Seeding under PMJDY as on 10.06.2015 for the state of Uttar Pradesh.**

Public Sector Banks	Rural	Urban	Total	Total Amount (In Crore)	Zero Balance Account	% Zero Balance Account	Rupay Card Account	% Rupay Card Account	Aadhaar Card Seeded	% Aadhaar Card Seeded
Allahabad Bank	7,92,107	2,13,497	10,05,604	53.69	4,10,589	41	9,98,929	99	4,90,140	49
Andhra Bank	20,839	46,804	67,643	5.49	31,302	46	65,942	97	38,063	56
Bank of Baroda	14,53,605	13,43,421	27,97,026	417.01	12,49,719	45	27,50,125	98	3,17,736	11
Bank of India	4,53,157	6,78,124	11,31,281	106.52	5,58,716	49	10,95,954	97	5,59,851	49
Bank of Maharashtra	30,133	37,084	67,217	11.00	35,043	52	66,366	99	22,156	33
Bhartiya Mahila Bank	-	3,456	3,456	0.97	615	18	3,456	100	1,222	35
Canara Bank	4,68,048	2,50,148	7,18,196	96.32	2,62,284	37	7,18,196	100	2,16,438	30
Central Bank of India	6,04,805	1,93,024	7,97,829	76.04	2,75,268	35	6,53,485	82	1,54,187	19
Corporation Bank	1,13,544	1,23,640	2,37,184	65.75	40,407	17	2,30,374	97	74,195	31
Dena Bank	43,175	66,462	1,09,637	16.84	36,275	33	1,05,295	96	34,189	31
IDBI Bank Ltd.	17,268	45,182	62,450	3.45	33,441	54	61,227	98	3,441	6
Indian Bank	90,174	73,758	1,63,932	14.54	64,536	39	1,60,757	98	28,187	17
Indian Overseas Bank	91,445	2,26,625	3,18,070	39.57	1,08,437	34	3,14,180	99	82,972	26
Oriental Bank of Commerce	3,90,065	2,10,046	6,00,111	351.35	98,557	16	5,90,698	98	81,494	14
Punjab & Sind Bank	1,66,081	91,811	2,57,892	100.85	78,047	30	2,57,739	100	41,647	16
Punjab National Bank	20,01,188	4,45,268	24,46,456	198.50	12,03,771	49	22,17,357	91	9,15,456	37
State Bank of Bikaner & Jaipur	910	18,426	19,336	8.94	5,508	28	17,192	89	12,830	66
State Bank of Hyderabad	1,339	5,557	6,896	0.98	2,316	34	6,834	99	3,452	50
State Bank of India	26,02,135	42,96,657	68,98,792	253.66	50,76,141	74	63,36,423	92	16,42,629	24
State Bank of Mysore	-	831	831	0.10	328	39	696	84	357	43
State Bank of Patiala	16,021	65,058	81,079	13.09	33,818	42	78,514	97	16,427	20
State Bank of Travancore	297	1,033	1,330	0.25	307	23	1,177	88	670	50
Syndicate Bank	4,55,878	1,93,146	6,49,024	80.90	3,23,993	50	6,05,201	93	1,50,920	23
UCO Bank	2,05,021	2,45,615	4,50,636	90.69	1,50,374	33	4,35,059	97	2,07,854	46
Union Bank of India	15,96,366	2,65,622	18,61,988	187.87	10,65,210	57	18,26,485	98	1,49,640	8
United Bank of India	35,829	1,33,216	1,69,045	72.40	32,258	19	95,461	56	1,57,953	93
Vijaya Bank	32,732	66,464	99,196	8.10	47,674	48	99,196	100	77,499	78
<b>Sub Total PSBs</b>	<b>1,16,82,162</b>	<b>93,39,975</b>	<b>2,10,22,137</b>	<b>2,274.88</b>	<b>1,12,24,934</b>	<b>53</b>	<b>1,97,92,318</b>	<b>94</b>	<b>54,81,605</b>	<b>26</b>
<b>Private Sector Banks</b>										
Axis Bank Ltd	2,340	39,876	42,216	2.08	30,920	73	41,300	98	3,646	9
City Union Bank Ltd	-	643	643	0.07	162	25	45	7	272	42
Federal Bank Ltd	2,003	1,592	3,595	1.25	1,081	30	3,522	98	293	8
HDFC Bank Ltd	8,569	96,611	1,05,180	23.24	39,367	37	1,05,178	100	16,950	16
ICICI Bank Ltd	16,041	17,111	33,152	2.86	23,692	71	33,152	100	2,850	9
IndusInd Bank Ltd	1,912	1,01,436	1,03,348	2.81	49,060	47	1,02,994	100	6,537	6
Jammu & Kashmir Bank Ltd	2,456	2,614	5,070	0.37	1,314	26	2,053	40	-	-
Karur Vysya Bank Ltd	-	315	315	0.02	96	30	271	86	141	45
Kotak Mahindra Bank Ltd	103	3,995	4,098	0.22	2,139	52	2,735	67	964	24
Lakshmi Vilas Bank Ltd	-	342	342	0.06	127	37	67	20	45	13
South Indian Bank Ltd	-	1,680	1,680	0.18	507	30	1,125	67	763	45
Yes Bank Ltd	234	276	510	0.05	266	52	-	-	200	39
<b>Sub Total Private Banks</b>	<b>33,658</b>	<b>2,66,491</b>	<b>3,00,149</b>	<b>33.21</b>	<b>1,48,731</b>	<b>50</b>	<b>2,92,442</b>	<b>97</b>	<b>32,661</b>	<b>11</b>
<b>Regional Rural Banks</b>										
Allahabad Bank	5,67,483	1,25,194	6,92,677	49.70	2,83,069	41	6,75,801	98	1,00,326	14
Bank of Baroda	8,37,038	1,43,181	9,80,219	152.94	5,30,913	54	9,16,528	94	22,505	2
Bank of India	8,11,392	2,22,517	10,33,909	36.69	4,73,387	46	10,00,278	97	71,717	7
Punjab National Bank	3,92,366	1,27,830	5,20,196	65.34	2,94,228	57	1,95,744	38	39,470	8
State Bank of India	5,32,633	8,920	5,41,553	75.46	2,92,901	54	3,09,469	57	91,383	17
Syndicate Bank	3,14,127	33,638	3,47,765	92.12	1,47,284	42	2,58,455	74	17,740	5
Union Bank of India	4,66,320	1,11,889	5,78,209	34.50	2,55,122	44	5,57,329	96	43,105	7
<b>Sub Total RRB</b>	<b>39,21,359</b>	<b>7,73,169</b>	<b>46,94,528</b>	<b>506.75</b>	<b>22,76,904</b>	<b>49</b>	<b>39,13,604</b>	<b>83</b>	<b>3,86,246</b>	<b>8</b>
<b>Grand Total</b>	<b>1,56,37,179</b>	<b>1,03,79,635</b>	<b>2,60,16,814</b>	<b>2,814.84</b>	<b>1,36,50,569</b>	<b>52</b>	<b>2,39,98,364</b>	<b>92</b>	<b>59,00,512</b>	<b>23</b>



**Progress Report under PMJJBY, PMSBY & APY as on 15.06.2015**

Date		15.06.2015							
S.No	Name Of Bank	Total Applications Collected				Total Applications uploaded in CBS			
		PMJJBY	PMSBY	APY	Total	PMJJBY	PMSBY	APY	Total
1	ALLAHABAD BANK	239872	894145	2566	1136583	196779	572920	1117	770816
2	BANK OF BARODA	361922	1342395	1972	1706289	201568	858407	1629	1061604
3	BANK OF INDIA	104505	273457	553	378515	45179	89345	0	134524
4	CANARA BANK	106785	173025	1914	281724	81024	143596	491	225111
5	CENTRAL BANK OF INDIA	176767	278645	770	456182	99454	227493	770	327717
6	PUNJAB NATIONAL BANK	412454	983674	1069	1397197	173109	350186	0	523295
7	STATE BANK OF INDIA	403753	2529115	4611	2937479	249836	2305491	4611	2559938
8	SYNDICATE BANK	158317	316659	789	475765	158317	316659	0	474976
9	UNION BANK OF INDIA	209290	552790	796	762876	209002	552312	796	762110
10	ANDHRA BANK	10352	61826	678	72856	10352	61826	479	72657
11	BANK OF MAHARASHTRA	13358	20562	254	34174	10341	20305	150	30796
12	CORPORATION BANK	32495	59123	740	92358	27020	46051	557	73628
13	DENA BANK	14555	117888	146	132589	14555	117888	146	132589
14	IDBI LTD.	21260	40171	283	61714	20724	38336	283	59343
15	INDIAN BANK	17770	30250	1800	49820	17739	30159	1800	49698
16	INDIAN OVERSEAS BANK	38241	227700	0	265941	34706	219958	0	254664
17	ORIENTAL BANK OF COMMERCE	117319	519039	523	636881	117319	519039	523	636881
18	PUNJAB & SIND BANK	25244	136124	5	161373	25244	136124	5	161373
19	STATE BANK OF B & J	2578	4970	86	7634	2566	4960	84	7610
20	STATE BANK OF HYDERABAD	944	4290	10	5244	857	2640	6	3503
21	STATE BANK OF MYSORE	154	219	7	380	134	179	4	317
22	STATE BANK OF PATIALA	6040	47029	23	53092	5871	23094	23	28988
23	STATE BANK OF TRAVANCORE	241	854	20	1115	241	854	20	1115
24	UCO BANK	56441	90212	292	146945	56201	89921	292	146414
25	UNITED BANK OF INDIA	7081	14851	92	22024	3623	8497	18	12138
26	VIJAYA BANK	26092	154147	103	180342	26092	154147	103	180342
27	AXIS BANK	2261	14840	5	17106	2261	14840	5	17106
28	HDFC BANK LTD.	26449	44000	515	70964	21291	34847	426	56564
29	ICICI BANK LTD	14571	36907	0	51478	2517	726	0	3243
30	INDUSIND BANK LTD.	277	8309	3	8589	277	8309	3	8589
31	BHARTIYA MAHILA BANK	125	3477	27	3629	73	583	18	674
32	KOTAK MAHINDRA BANK LTD.	3448	4849	0	8297	3448	4849	0	8297
33	THE FEDERAL BANK LTD.	785	1168	2	1955	783	1163	2	1948
34	THE JAMMU & KASHMIR BANK LTD.	222	276	1	499	222	276	0	498
35	THE KARNATKA BANK LTD	853	978	0	1831	817	944	0	1761
36	THE NAINITAL BANK LTD	1427	2581	0	4008	1427	2581	0	4008
37	THE SOUTH INDIAN BANK LTD.	391	1064	11	1466	360	830	11	1201
38	ALLAHABAD U P GRAMIN BANK	275577	582873	4104	862554	190417	449628	0	640045
39	ARYAVART GRAMIN BANK	156346	438996	96	595438	78953	175083	0	254036
40	BARODA UTTAR PRADESH GRAMIN BANK	168519	362394	39	530952	83054	213967	39	297060
41	KASHI GOMTI SAMYUT GRAMIN BANK	51021	220594	58	271673	26112	115160	58	141330
42	PRATHAMA BANK	107454	140247	308	248009	89395	118093	0	207488
43	PURVANCHAL KSHETRIYA GRAMIN BANK	67548	345756	0	413304	46640	213089	0	259729
44	SARVA U P GRAMIN BANK	150978	228888	72	379938	60236	155348	0	215584
	<b>Total</b>	<b>3592082</b>	<b>11311357</b>	<b>25343</b>	<b>14928782</b>	<b>2396136</b>	<b>8400703</b>	<b>14469</b>	<b>10811308</b>

**PROGRESS OF DBT IN IDENTIFIED DISTRICTS OF UP as on 31.03.2015**

Sr. No	Name of Lead Bank	Name of District	Out of -26- Schemes no of Schemes applicable in the Districts	Total No of Beneficiaries reported by Govt Dept under these Schemes in the District	Out of (5) Beneficiaries details received by LDMs	Beneficiaries Details yet to be received by LDMs from State Govt.	No of A/Cs opened	No of A/Cs yet to be opened
1	2	3	4	5	6	7	8	9
1	Allahabad Bank	Chitrakoot	7	17782	17782	0	17782	0
2		Shrawasti	8	16519	16519	0	16519	0
3	Bank of Baroda	Amethi	10	23371	23371	0	23371	0
4		Raebareli	7	62080	62080	0	62080	0
5	Central Bank of India	Etawah	9	39720	39720	0	39720	0
6	State Bank of India	Sant. Kabir Nagar	7	33980	33980	0	33980	0
<b>TOTAL</b>				<b>193452</b>	<b>193452</b>	<b>0</b>	<b>193452</b>	<b>0</b>

Sr. No	Name of Lead Bank	Name of District	Status of Debit Cards issued			Aadhaar No Seeded in accounts
			A/Cs opened	Debit Cards issued	Gap	
1	2	3	4	5	6	7
1	Allahabad Bank	Chitrakoot	17782	4439	13343	3553
2		Shrawasti	16519	2284	14235	1696
3	Bank of Baroda	Amethi	23371	3780	19591	2844
4		Raebareli	62080	38415	26840	19367
5	Central Bank of India	Etawah	39720	23393	16327	7880
6	State Bank of India	Sant. Kabir Nagar	33980	18210	15770	5674
<b>TOTAL</b>			<b>193452</b>	<b>90521</b>	<b>106106</b>	<b>41014</b>

Details of Biometric Enrolments done						
Sr. no.	District	Agency for enrollment (BME)	No. of Beneficiaries under the Scheme	BMEs made	Gap	Aadhaar no seeded in accounts
A	B	C	D	E	F=D-E	
1	Chitrakoot (AB)	BEL	17782	16314	1468	3553
2	Shrawasti (AB)	ECI	16519	15534	985	1696
3	Amethi (BoB)	ITI	23371	22840	531	2844
4	Raebareli (BoB)	ITI	62080	32882	29198	18215
5	Etawah (CBI)	BEL	39720	34463	5257	4761
6	St. Kabirmagar (SBI)	ITI	33980	29103	4877	5674
<b>TOTAL</b>			<b>193452</b>	<b>151136</b>	<b>42316</b>	<b>36743</b>

ITI = Indian Telephone Industries Ltd.  
 BEL = Bharat Electronics Ltd.  
 ECI = Electronic Corporation of India Ltd.

Agenda - 3  
(Answer - 5)

**BANKWISE PROGRESS OF OPENING OF -3000- BANK BRANCHES as on March 2015**

S. No	Name of the Bank	Target Allocated	Achievement	Gap
1	STATE BANK OF INDIA	461	444	17
2	PUNJAB NATIONAL BANK	255	147	108
3	ALLAHABAD BANK	214	249	0
4	CENTRAL BANK OF INDIA	155	55	100
5	BANK OF INDIA	135	92	43
6	UNION BANK OF INDIA	204	231	0
7	ORIENTAL BANK OF COMMERCE	91	61	30
8	ICICI BANK	44	43	1
9	CORPORATION BANK	32	33	0
10	HDFC	62	118	0
11	PUNJAB & SIND BANK	42	64	0
12	INDIAN OVERSEAS BANK	48	48	0
13	VIJAYA BANK	24	13	11
14	SYNDICATE BANK	88	100	0
15	BANK OF BARODA	230	281	0
16	UCO BANK	55	72	0
17	STATE BANK OF PATIALA	16	15	1
18	AXIS BANK	27	57	0
19	IDBI BANK	15	17	0
20	DENA BANK	16	21	0
21	INDIAN BANK	25	45	0
22	THE FEDERAL BANK	4	3	0
23	THE NAINITAL BANK	5	5	0
24	ING VYSYA	3	1	2
25	KOTAK MAHINDRA	3	1	2
26	STATE BANK OF B & J	5	6	0
27	ANDHRA BANK	13	39	0
28	BANK OF MAHARASHTRA	14	35	0
29	CANARA BANK	98	210	0
30	INDUS IND	5	45	0
31	UNITED BANK OF INDIA	13	31	0
32	STATE BANK OF TRAVANCORE	0	1	0
33	J&K BANK	0	1	0
<b>TOTAL FOR COMMERCIAL BANKS</b>		<b>2402</b>	<b>2584</b>	<b>0</b>
34	GRAMIN BANK OF ARYAVART	108	108	0
35	PURVANCHAL G BANK	112	41	71
36	BARODA UP GRAMIN BANK	131	179	0
37	KASHI GOMTI SAMYUT G BANK	83	33	50
38	ALLAHABAD U.P. GRAMIN BANK	107	103	4
39	SERVE U.P. G. BANK	67	146	0
40	PRATHMA BANK	39	58	0
<b>TOTAL FOR REGIONAL RURAL BANKS</b>		<b>647</b>	<b>668</b>	<b>0</b>
<b>TOTAL FOR UP STATE</b>		<b>3049</b>	<b>3252</b>	<b>0</b>

**हथकरघा क्षेत्र के लिये बुनकर क्रेडिट कार्ड योजना (Weavers' Credit Card Scheme)**

- ✽ यह योजना बुनकरों को आवश्यकतानुसार एवं समय से वित्त-पोषण कराने के उद्देश्य से लागू की गयी है तथा कार्यशील पूँजी एवं निवेश आवश्यकताओं की पूर्ति में सहायक सिद्ध होगी।
- ✽ यह योजना ग्रामीण एवं शहरी क्षेत्रों में लागू होगी। योजनान्तर्गत पात्र बुनकरों की परिभाषा वस्त्र मंत्रालय के द्वारा निर्धारित की गयी है।
- ✽ योजनान्तर्गत पात्र व्यक्तियों को फोटोयुक्त बुनकर क्रेडिट कार्ड उपलब्ध कराने का प्रावधान किया गया है जिसमें स्वीकृत धनराशि तथा वैधता अवधि का उल्लेख किया जाना प्रस्तावित है साथ ही उन्हें एक पासबुक भी जारी किया जाना प्रस्तावित है जिसमें विभिन्न जानकारियाँ अंकित होगी। इस कार्ड के द्वारा लाभार्थी अपनी आवश्यकता एवं पात्रतानुसार ऋण राशि का उपयोग कर सकेगा।
- ✽ योजनान्तर्गत व्यक्तिगत बुनकरों हेतु अधिकतम धनराशि ₹ 2.00 लाख तय की गयी है।
- ✽ ₹ 25000/- तक की ऋण सीमा पर मार्जिन नहीं लिया जायेगा। उससे अधिक ऋण राशि पर 20% मार्जिन का प्रावधान रखा गया है जो समय समय पर जारी दिशा-निर्देशों के अनुरूप परिवर्तनशील होगा।
- ✽ यह कार्ड 3 वर्ष के लिये वैध होगा। ऋण सीमा का वार्षिक मूल्यांकन बैंक द्वारा किया जायेगा।
- ✽ स्वीकृत ऋण राशि हेतु कोई समपार्थिक प्रतिभूति की आवश्यकता नहीं होगी तथा ऋण राशि द्वारा सृजित आस्तियों को ही प्राथमिक प्रतिभूति के रूप में मान्यता होगी।
- ✽ योजनान्तर्गत बैंकों को सीजीटीएमएसई योजना के अंतर्गत कवर किये जाने का प्रावधान है तथा गारण्टी फीस के भुगतान हेतु निर्देश जारी हो चुके हैं।

एस.एल.बी.सी. बैठक दिनांक 01.12.2014 के निर्णयानुसार सिंडिकेट बैंक के समन्वयन में एसएलबीसी की एक उपसमिति का गठन किया गया है। इस उपसमिति की तृतीय बैठक का आयोजन सिंडिकेट बैंक द्वारा दिनांक 05.06.2015 को किया गया था जिसमें योजनान्तर्गत मार्च 2015 तक की बैंकवार प्रगति पर चर्चा की गयी। प्रगति रिपोर्ट के अनुसार वित्तीय वर्ष के दौरान नोडल एजेंसी द्वारा प्रेषित कुल -28584- आवेदन पत्रों के सापेक्ष बैंको द्वारा -21896- आवेदन पत्रों में ऋण स्वीकृति एवं -13157- आवेदन पत्रों में ऋण वितरण की कार्यवाही सम्पन्न की गयी है। साथ ही सदन द्वारा यह भी निर्णय लिया गया कि सभी लम्बित मामलो में बैंको द्वारा ऋण वितरण की कार्यवाही 30.06.2015 तक पूर्ण कर ली जाये।

योजनान्तर्गत प्राप्त प्रगति रिपोर्ट संलग्नक- 1 के माध्यम से प्रस्तुत है।

वित्तीय वर्ष 2015-16 हेतु लक्ष्य निदेशक, संस्थागत वित्त, बीमा एवं बाह्य सहायतित परियोजना महानिदेशालय, उ.प्र. लखनऊ के पत्र दिनांक 29.05.2015 के माध्यम से सभी सम्बन्धित को प्रेषित किये गये हैं जिन्हें एस.एल.बी.सी. द्वारा भी सभी अग्रणी बैंको को आवश्यक कार्यवाही हेतु प्रेषित किया गया है।

वार्षिक लक्ष्य 2015-16 की प्रति संलग्नक- 2 के माध्यम से प्रस्तुत है।

बुनकर क्रेडिट कार्ड की प्रगति

upto 31st March 2015

S.No.	Name of Bank	Number of application sent to Bank in 2014-15	Number of application pending with Bank as on 31st March 2015	Number of W.C.T. issued/Submitted by Bank in 2014-15	Number of applications rejected by Bank in 2014-15	Total Number of applications pending with Bank (2+4)-(5+6)	LOAN Amount sanctioned	LOAN Amount Disbursed
1	2	3	4	5	6	7	8	9
1	Allahabad Bank	1,343	1,292	924	1,711	-	444.830	102.280
2	Allahabad UP Gramin Bank	608	1,140	552	1,196	-	459.160	302.880
3	Andhra Bank	647	303	66	884	-	29.800	4.160
4	Aryawart Gramin Bank	566	1,040	403	1,203	-	118.150	15.100
5	Axis Bank	1	35	-	36	-	-	-
6	Baliya Etawah Gramin Bank	25	-	10	15	-	5.000	-
7	Bank of India	1,209	715	787	1,137	-	314.100	85.700
8	Bank of Maharashtra	89	4	10	83	-	5.500	-
9	Baroda Uttar Pradesh Gramin Bank	210	140	135	215	-	68.482	53.032
10	Bhagirath Gramin Bank	-	14	-	14	-	-	-
11	BOB	2,638	1,071	1,387	2,322	-	733.350	442.530
12	Bombay Merchantile Bank	-	1	-	1	-	-	-
13	Canara Bank	807	706	414	1,099	-	161.180	16.100
14	Central Bank of India	1,242	1,624	463	2,403	-	312.780	173.380
15	Corporation Bank	284	138	171	251	-	80.500	-
16	Dena Bank	112	8	5	115	-	4.000	-
17	District Cooperative Bank	115	183	20	278	-	16.000	-
18	HDFC Bank	9	99	-	108	-	-	-
19	ICICI Bank	-	39	-	39	-	-	-
20	IDBI	109	38	43	104	-	21.950	3.000
21	Indian Bank	283	203	168	318	-	82.810	6.700
22	Indian Overseas Bank	164	168	49	283	-	18.200	-
23	Karnataka Bank	52	61	7	106	-	3.500	-
24	Kashi Gomti Sanyukt Gramin Bank	1,564	1,070	715	1,919	-	312.600	50.500
25	Oriental Bank of Commerce	708	434	408	734	-	161.000	6.600
26	PNB	2,764	1,866	1,388	3,242	-	707.480	129.164
27	PRATHMA BANK	1,161	1,330	100	2,391	-	66.500	-
28	Punjab & Sindh Bank	134	160	45	249	-	16.700	9.600
29	Purvanchal Gramin Bank	1,183	413	149	1,447	-	66.580	-
30	S.B.I.	3,010	4,121	977	6,154	-	572.200	77.700
31	Sarva UP Gramin Bank	1,190	350	588	952	-	263.060	72.200
32	State Bank of Bikaner & Jaipur	3	35	2	36	-	1.000	-
33	State Bank of Patiyala	85	90	57	118	-	28.550	-
34	Syndicate Bank	1,785	465	846	1,404	-	273.050	38.500
35	UCO Bank	341	141	51	431	-	17.800	7.300
36	Union Bank of India	3,931	2,130	2,048	4,013	-	772.540	192.310
37	United Bank of India	24	63	8	79	-	3.200	-
38	Vijaya Bank	69	80	22	127	-	10.200	7.100
39	Jammu & Kashmir Bank	18	13	9	22	-	2.340	-
40	Shreyas Gramin Bank	101	113	130	84	-	63.700	7.000
	Total	28,584	21,896	13,157	37,323	-	6,217.792	1,802.836

(Source: Dept. of Handlooms & Textile, GoUP, Kanpur)

वित्तीय वर्ष 2015-16 हेतु बुनकर क्रेडिट कार्ड का परिक्षेत्रवार/जनपदवार/माहवार निर्धारित लक्ष्य

क्र.	जिला	जनपद	वार्षिक लक्ष्य	अप्रैल 2015	मई 2015	जून 2015	जुलाई 2015	अगस्त 2015	सितम्बर 2015	अक्टूबर 2015	नवम्बर 2015	दिसम्बर 2015	जनवरी 2016	फरवरी 2016	मार्च 2016	
1	गोरखपुर	गोरखपुर	500	30	30	35	45	45	45	45	45	45	45	45	45	45
		समस्त कमीलनगर	500	30	30	35	45	45	45	45	45	45	45	45	45	45
2	वााराणसी	योग	1000	60	60	70	90	90	90	90	90	90	90	90	90	90
		वााराणसी	3332	270	271	271	280	280	280	280	280	280	280	280	280	280
3	मऊ	मऊ	300	25	25	25	25	25	25	25	25	25	25	25	25	25
		अजयगढ	4200	350	350	350	350	350	350	350	350	350	350	350	350	350
4	पी.जांनार	योग	5000	415	415	415	415	415	415	415	415	415	415	415	415	415
		अजयगढ	380	30	30	30	30	30	30	30	30	30	30	30	30	30
5	इलाहाबाद	योग	500	40	40	40	40	40	40	40	40	40	40	40	40	40
		सदा	28	2	2	2	2	2	2	2	2	2	2	2	2	2
6	लखीसराय	योग	50	3	3	4	4	4	4	4	4	4	4	4	4	4
		बातवाडी	954	77	77	80	80	80	80	80	80	80	80	80	80	80
7	कानपुर	योग	2000	210	210	218	218	218	218	218	218	218	218	218	218	218
		कानपुर नगर	360	30	30	30	30	30	30	30	30	30	30	30	30	30
8	झांसी	योग	1740	145	145	145	145	145	145	145	145	145	145	145	145	145
		झांसी	40	3	3	3	3	3	3	3	3	3	3	3	3	3
9	मथुरा	योग	72	6	6	6	6	6	6	6	6	6	6	6	6	6
		मथुरा	48	4	4	4	4	4	4	4	4	4	4	4	4	4
10	लखनऊ	योग	2000	166	166	166	166	166	166	166	166	166	166	166	166	166
		लखनऊ	40	3	3	3	3	3	3	3	3	3	3	3	3	3

Agenda No.-4  
(Annexure - 2)

क्र	विकास क्षेत्र	विकास क्षेत्र	वार्डिक संख्या	मई 2015	जून 2015	जुलाई 2015	अगस्त 2015	सितंबर 2015	अक्टूबर 2015	नवंबर 2015	दिसंबर 2015	जनवरी 2016	फरवरी 2016	मार्च 2016
9	दुधगावा	दुधगावा	1552	127	128	130	130	130	130	130	130	130	130	130
		अदोबा	50	4	4	4	4	4	4	4	4	4	4	5
		सिद्धेश्वर	48	4	4	4	4	4	4	4	4	4	4	4
		योग	1650	135	136	138	138	138	138	138	138	138	138	139
10	अलीगढ़	अलीगढ़	80	5	7	7	7	7	7	7	7	7	7	7
		आगरा	80	5	7	7	7	7	7	7	7	7	7	7
		बाराबंकी	80	5	7	7	7	7	7	7	7	7	7	7
		मथुरा	80	5	7	7	7	7	7	7	7	7	7	7
		अजमेर	80	5	7	7	7	7	7	7	7	7	7	7
		योग	400	25	35	35	35	35	35	35	35	35	35	35
11	बरेली	बरेली	110	9	9	9	9	9	9	9	9	9	10	10
		दिल्ली	100	8	8	8	8	8	8	8	8	8	9	9
		बाराबंकी	65	5	5	5	5	5	5	5	5	5	6	6
		बदायूं	25	2	2	2	2	2	2	2	2	2	2	3
		योग	300	24	24	24	24	24	24	24	24	24	26	28
12	मुंबई	मुंबई	2750	225	230	230	230	230	230	230	230	230	230	230
		कोल्हापूर	1100	90	92	92	92	92	92	92	92	92	92	92
		सिंधुदुर्ग	575	47	48	48	48	48	48	48	48	48	48	48
		सांगली	575	47	48	48	48	48	48	48	48	48	48	48
		योग	5000	409	418	418	418	418	418	418	418	418	418	418
13	पुणे	पुणे	160	10	14	14	14	14	14	14	14	14	14	14
		सांगली	80	5	7	7	7	7	7	7	7	7	7	7
		सुपुल	80	5	7	7	7	7	7	7	7	7	7	7
		पुणे	80	5	7	7	7	7	7	7	7	7	7	7
		मुंबई	80	5	7	7	7	7	7	7	7	7	7	7
		सांगली	80	5	7	7	7	7	7	7	7	7	7	7
		सुपुल	80	5	7	7	7	7	7	7	7	7	7	7
		मुंबई	80	5	7	7	7	7	7	7	7	7	7	7
		सांगली	80	5	7	7	7	7	7	7	7	7	7	7
		योग	800	50	70	70	70	70	70	70	70	70	70	70
		महाराष्ट्र	25000	1993	1994	2094	2094	2094	2094	2094	2094	2094	2116	2117

वार्षिक ऋण योजना 2014-15 के अंतर्गत मार्च 2015 तक की प्रगति समीक्षा

वार्षिक ऋण योजना 2014-15 के अंतर्गत मार्च 2015 तक की बैंकवार/सेक्टरवार प्रगति संलग्नक-1 द्वारा प्रस्तुत है। प्रदेश में वार्षिक लक्ष्य ₹ 114931.34 करोड़ के सापेक्ष वार्षिक उपलब्धि ₹ 109216.78 करोड़ (95.03%) है। सेक्टरवार ऋण वितरण की स्थिति निम्नानुसार है :-

(राशि करोड़ में)

क्षेत्र	लक्ष्य		उपलब्धि		% उपलब्धि	
	2013-14	2014-15	मार्च 2014	मार्च 2015	मार्च 2014	मार्च 2015
कृषि	69658.27	82896.11	56218.89	74396.71	80.71	89.75
लघु उद्यम	13132.65	14885.92	19249.38	22439.51	146.58	150.74
सेवायें (शिक्षा+गृह+अन्य)	14031.86	17149.31	10242.24	12380.56	72.99	72.19
कुल	96822.78	114931.34	85710.51	109216.78	88.52	95.03

- ✱ वार्षिक ऋण योजना 2014-15 में मार्च 2015 को समाप्त अवधि तक कुल उपलब्धि/ऋण वितरण ₹ 109216.78 करोड़ है, जो कि विगत वर्ष 2013-14 को समाप्त समान अवधि में वितरित धनराशि से ₹ 23506.27 करोड़ अधिक व उत्साहवर्धक है। साथ ही साथ प्रतिशत मानक में भी -6.51%- की वृद्धि दर्ज की गयी है।
- ✱ कृषि क्षेत्र के अन्तर्गत कुल ऋण वितरण ₹ 74396.71 करोड़ है, जो कि विगत वर्ष की उपलब्धि ₹ 56218.89 करोड़ की तुलना में ₹ 18177.82 करोड़ अधिक है तथा वार्षिक लक्ष्यों के सापेक्ष 89.75% उपलब्धि दर्शाता है। इसी प्रकार लघु उद्यम एवं सेवा क्षेत्र के अन्तर्गत लक्ष्य उपलब्धि क्रमशः 150.74% एवं 72.19% रही है।
- ✱ आँकड़ों के अवलोकन से यह भी ज्ञात होता है कि वाणिज्यिक तथा निजी क्षेत्र के बैंकों व क्षेत्रीय ग्रामीण बैंक की वार्षिक ऋण योजना के अंतर्गत प्रगति क्रमशः 101.39% , 89.64% रही है। कोआपरेटिव बैंकों द्वारा वार्षिक ऋण योजना के अंतर्गत प्रगति का प्रतिशत 65.88% रहा है। यहाँ उल्लेख करना समीचीन होगा कि क्षेत्रीय ग्रामीण बैंकों का वार्षिक ऋण योजना के अन्तर्गत आवंटित लक्ष्यों के सापेक्ष बेहतर योगदान आवश्यक है ताकि प्रदेश की कुल प्रगति में उनकी सक्रिय सहभागिता हो सके तथा वार्षिक ऋण योजना के अंतर्गत आवंटित लक्ष्यों की शत प्रतिशत उपलब्धि सुनिश्चित हो सके।
- ✱ अग्रणी जनपदवार योजनांतर्गत प्रगति संलग्नक- 2 के माध्यम से प्रस्तुत की गयी है।
- ✱ सभी बैंकों से अनुरोध है कि आवंटित लक्ष्यों की शत प्रतिशत पूर्ति सुनिश्चित करने के लिये नीतिपरक योजना के अनुरूप कार्य प्रारम्भ करें। साथ ही अर्जित प्रगति की सूचना एवं आँकड़ों का प्रेषण सम्बन्धित अग्रणी जिला प्रबन्धक, संस्थागत वित्त निदेशालय, अपने नियंत्रण कार्यालय तथा राज्य स्तरीय बैंकर्स समिति को नियमित रूप से किया जाना सुनिश्चित किया जाये ताकि बैंकों द्वारा विभिन्न मानकों में दर्ज प्रगति को परिलक्षित किया जा सके।



यहाँ उल्लेख करना आवश्यक है कि गत वर्ष हमारे प्रदेश के -58- एवं -44- जनपद क्रमशः सूखा एवं बाढग्रस्त घोषित किये गये। साथ ही प्रदेश के -44- जनपदों में माह फरवरी, मार्च 2015 के दौरान ओलावृष्टि/ अतिवृष्टि के कारण भी फसलों को व्यापक नुकसान पहुँचा। यद्यपि बैंको द्वारा भारतीय रिजर्व बैंक के दिशा- निर्देशों के अनुरूप प्रभावित किसानों को राहत प्रदान करने के उद्देश्य से आवश्यक कार्यवाही की है तथापि इन सम्बन्धित जनपदों में फसलों को व्यापक नुकसान पहुँचा है। ऐसी स्थिति में निश्चय ही बैंकों द्वारा कृषि ऋण प्रवाह में व्यवधान उत्पन्न हुआ है तथा वांछित प्रगति पर प्रतिकूल प्रभाव पड़ा है।

वार्षिक ऋण योजना 2014-15 में मार्च 2015 तक कुल 95.03% उपलब्धि हासिल की गयी है। यद्यपि यह विगत वर्ष की उपलब्धि 88.52% से बेहतर है परन्तु कुछ महत्वपूर्ण बैंकों की कम प्रगति के कारण आशातीत उपलब्धि प्राप्त नहीं हो सकी। प्रदेश स्तरीय औसत प्रगति 95.03% से कम उपलब्धि वाले बैंकों की स्थिति निम्नानुसार है :-

बैंक ऑफ इण्डिया (86.90%), सेंट्रल बैंक ऑफ इण्डिया (85.39%), भारतीय स्टेट बैंक (76.12%), यूनियन बैंक ऑफ इण्डिया (85.63%), आई.डी.बी.आई. बैंक लि0 (61.58%), इण्डियन बैंक (73.30%), ओरियंटल बैंक ऑफ कॉमर्स (47.35%), पंजाब एण्ड सिंध बैंक (59.19%), यूको बैंक (64.84%), यूनाइटेड बैंक ऑफ इण्डिया (40.45%), ग्रामीण बैंक ऑफ आर्यावर्त (69.22%), काशी गोमती संयुक्त ग्रामीण बैंक (61.95%), पूर्वांचल बैंक (84.33%) एवं सर्व यू.पी. ग्रामीण बैंक (77.68%) व कोऑपरेटिव सेक्टर बैंकस (46.89%)

यहाँ उल्लेख करना समीचीन होगा कि भारतीय रिजर्व बैंक द्वारा अपने परिपत्र संख्या RBI/2014-15/573 FIDD.CO.Plan.BC.54/04.09.01/2014-15 दिनांक 23.04.2015 द्वारा प्राथमिकता प्राप्त क्षेत्र को प्रदान किये जाने वाले ऋण से सम्बन्धित लक्ष्य एवं वर्गीकरण (Priority Sector Lending- Targets & Classification) पर नवीन दिशा- निर्देश जारी किये है। तदनुसार निश्चय ही बैंको के कुल ऋण व सेक्टरवार ऋण पोर्टफोलियो पर बदलाव परिलक्षित होगा। सभी बैंको से अनुरोध है कि भारतीय रिजर्व बैंक द्वारा जारी दिशा- निर्देशों के क्रम में अपने बैंक के ऋण पोर्टफोलियो का संशोधित वर्गीकरण करना सुनिश्चित करें तथा तदनुसार रिपोर्टिंग की जाये।

### वार्षिक ऋण योजना 2015-16

नाबार्ड, क्षेत्रीय कार्यालय, लखनऊ द्वारा दिनांक 19.12.2014 को लखनऊ में स्टेट क्रेडिट सेमिनार का आयोजन किया गया था जिसमें नाबार्ड द्वारा स्टेट फोकस पेपर 2015-16 का अनावरण किया गया। इस स्टेट फोकस पेपर की विषय- वस्तु(थीम) को "उत्तर प्रदेश में कृषि तथा अनुषंगी क्षेत्रों में पूंजीनिर्माण में गतिशीलता बढ़ाना" (Accelerating the Pace of Capital Formation in Agriculture and Allied Sector) रखा गया है।

सम्भाव्यतायुक्त योजना 2015-16 (पी.एल.पी) एवं उसके सापेक्ष बैंको द्वारा तैयार जनपदीय वार्षिक ऋण योजना के आधार पर समेकित प्रदेश की वार्षिक ऋण योजना का स्वरूप निम्नवत प्रस्तुत है -

(राशि करोड़ में)

क्र. सं.	सेक्टर	सम्भाव्यतायुक्त योजना राशि 2015-16	बैंको द्वारा तैयार वार्षिक ऋण योजना 2015-16	सम्भाव्यतायुक्त योजना राशि के सापेक्ष बैंको द्वारा तैयार वार्षिक ऋण योजना का प्रतिशत
1	कुल कृषि	104056.29	98069.61	94.24%
	जिसमें से फसली ऋण	84021.09	77143.55	91.80%
2	लघु उद्यम	18512.37	19304.74	104.28%
3	अन्य प्राथमिकता क्षेत्र/सेवा क्षेत्र इत्यादि	20837.24	18964.06	91.01%
	कुल योग	143405.91	136338.41	95.07%

गत वर्ष 2014-15 हेतु यह योजना 109216.78 करोड़ की थी जिसपर चालू वित्तीय वर्ष 2015-16 में 24.83% की वृद्धि प्रस्तावित की गयी है।

आज प्रदेश हेतु समेकित जनपदवार वार्षिक ऋण योजना 2015-16 का विमोचन सदन द्वारा प्रस्तावित है।





(Agenda No. 5)					
(Annexure-II)					
<b>ANNUAL CREDIT PLAN 2014-15</b>					
<b>DISTRICT-WISE ACHIEVEMENT UPTO QUARTER ENDED MARCH 2015</b>					
<b>FOR DISTRICT AS A WHOLE(ALL BANKS)</b>					
(Amt. in Lacs)					
Bank Name	Sr. No.	Name of the Lead District	Total Annual Outlay Under PS ACP 2014-15	Total achievement upto quarter ended MARCH 2015	%age achievement against Annual outlay
ALLAHABAD BANK	1	Bahraich	86152.16	78640.74	91.28
	2	Balrampur	80894.00	81050.21	100.19
	3	Banda	115060.00	139314.00	121.08
	4	Chitrakoot	42815.00	27829.00	65.00
	5	Gonda	117619.00	115359.00	98.08
	6	Hamirpur	85961.00	41996.19	48.85
	7	Jalaun	95200.00	114822.00	120.61
	8	Lakhimpur	262836.46	257321.76	97.90
	9	Mahoba	74874.70	41309.00	55.17
	10	Mirzapur	80883.00	73825.49	91.27
	11	Sitapur	188000.31	202284.16	107.60
	12	Sonebhadra	59000.00	55751.87	94.49
	13	Shrawasti	48079.00	23542.31	48.97
BANK OF BARODA	1	Bareilly	330527.00	306469.00	92.72
	2	Shahjahanpur	252148.00	203752.83	80.81
	3	Pilibhit	206285.84	159792.24	77.46
	4	Kanpur Nagar	75004.00	63845.00	85.12
	5	Kanpur Dehat	64546.00	52209.29	80.89
	6	Rae Bareli	104342.09	107371.57	102.90
	7	Sultanpur	74966.00	68564.00	91.46
	8	Amethi	69942.19	69138.28	98.85
	9	Fatehpur	116480.00	112651.92	96.71
	10	Faizabad	97462.18	104500.49	107.22
	11	Ambedkar Nagar	84786.00	66755.00	78.73
	12	Allahabad	183013.00	190717.00	104.21
	13	Pratapgarh	98554.34	86745.00	88.02
	14	Kaushambi	33945.00	29349.80	86.46
	15	Rampur	206186.00	187896.02	91.13
BANK OF INDIA	1	Mainpuri	168566.00	108424.06	64.32
	2	Farrukhabad	99600.00	74841.00	75.14
	3	Kannauj	96040.00	68298.00	71.11
	4	Unnao	101322.00	69856.00	68.94
	5	Barabanki	189571.00	133438.00	70.39
	6	Hardoi	249872.00	215248.00	86.14
	7	Lucknow	458025.52	808291.00	176.47
CANARA BANK	1	Arga	768800.00	832072.24	108.23
	2	Aligarh	424019.86	521629.23	123.02
	3	Etah	261047.00	197443.00	75.64
	4	Hathras	198000.00	197544.60	99.77
	5	Kasganj	97500.00	73104.00	74.98
CENTRAL BANK OF INDIA	1	Etawah	57564.80	47050.00	81.73
	2	Aurriya	32356.26	26814.40	82.87
	3	Deoria	122982.41	114222.23	92.88
	4	Kushinagar	142019.26	105942.35	74.60
	5	Ballia	105884.00	87816.35	82.94
PUNJAB NATIONAL BANK	1	Jhansi	109169.51	108669.00	99.54
	2	Lalitpur	61682.00	65946.00	106.91
	3	Budaun	151895.00	112283.00	73.92
	4	Bulandshahar	250828.07	306631.00	122.25
	5	Bijnor	363163.47	382731.00	105.39
	6	Saharanpur	381909.00	342414.00	89.66
	7	Muzaffar Nagar	357412.02	308807.00	86.40
	8	Prabudh Nagar	131828.31	143371.00	108.76
STATE BANK OF INDIA	1	Basti	93693.85	62043.28	66.22
	2	St Kabir Nagar	55586.73	51669.28	92.95
	3	Gorakhpur	209957.17	171685.80	81.77
	4	Maharajanj	90477.26	77826.21	86.02
	5	Siddharth Nagar	123423.00	113578.00	92.02
	6	Firozabad	201839.59	174346.20	86.38
SYNDICATE BANK	1	Meerut	465045.40	326139.56	70.13
	2	Bagpat	170000.00	136407.00	80.24
	3	Mathura	256170.00	180699.00	70.54
	4	Moradabad	273793.00	332867.00	121.58
	5	J.P. Nagar	123117.02	99973.00	81.20
	6	Ghazibad	329467.12	329985.18	100.16
	7	G.B. Nagar	370324.83	299503.00	80.88
	8	Bhim Nagar	136560.00	82270.00	60.24
	9	Panchsheel Nagar	158463.91	145960.33	92.11
UNION BANK OF INDIA	1	Chandauli	59102.00	56617.80	95.80
	2	Jaunpur	85696.00	71560.93	83.51
	3	Varanasi	147149.94	143991.25	97.85
	4	Ghazipur	92244.00	93106.29	100.93
	5	Mau	65114.05	67635.00	103.87
	6	Sant Ravi Das Nagar	77210.00	59758.10	77.40
	7	Azamgarh	129827.00	94697.71	72.94

**ऋण जमा अनुपात**

मार्च 2014 एवं मार्च 2015 तथा त्रैमासांत मार्च 2015 तक की एजेन्सीवार ऋण जमा अनुपात एवं ऋण निवेश : जमा अनुपात की प्रगति निम्नानुसार है :-

(सभी आँकड़े प्रतिशत में)

विवरण	संस्था	त्रैमास		बढ़ोत्तरी/ घटोत्तरी (मार्च 2014 से मार्च 2015)	त्रैमास दिसम्बर 2014	बढ़ोत्तरी/घटोत्तरी (दिसम्बर 2014 से मार्च 2015)
		मार्च 2014	मार्च 2015			
ऋण जमा अनुपात	वाणिज्यिक बैंक	52.31	54.78	2.47	53.21	1.57
	क्षेत्रीय ग्रा. बैंक	55.96	58.52	2.56	60.09	(-) 1.57
	वाणि. बैंक + क्षे.ग्रा.बैं	<b>52.62</b>	<b>55.09</b>	2.47	<b>53.76</b>	1.33
	कोऑपरेटिव बैंक	59.65	100.22	40.57	96.73	3.49
	वाणि. बैंक + क्षे.ग्रा.बैं. + सहकारी बैंक	<b>52.80</b>	<b>55.94</b>	3.14	<b>54.59</b>	1.35
ऋण + निवेश जमा अनुपात	वाणिज्यिक बैंक	58.57	60.03	1.46	59.08	0.95
	क्षेत्रीय ग्रा. बैंक	110.66	109.69	(-) 0.97	102.37	7.32
	वाणि. बैंक + क्षे.ग्रा.बैं	<b>62.96</b>	<b>64.16</b>	1.20	<b>62.52</b>	<b>1.64</b>
	कोऑपरेटिव बैंक	105.50	166.93	61.43	165.21	1.72
	वाणि. बैंक + क्षे.ग्रा.बैं. + सहकारी बैंक	<b>64.11</b>	<b>66.08</b>	1.97	<b>64.50</b>	1.58

- ✱ बैंकवार ऋण जमा अनुपात एवं ऋण निवेश : जमा अनुपात की मार्च 2015 तक की विस्तृत स्थिति संलग्नक- 1 के माध्यम से प्रस्तुत है।
- ✱ आँकड़ों के विश्लेषण से ज्ञात होता है कि वाणिज्यिक + क्षेत्रीय ग्रामीण बैंकों का मार्च 2015 तक का ऋण जमा अनुपात विगत वर्ष की आलोच्य अवधि के सापेक्ष क्रमशः 2.47% बढ़ा है व ऋण निवेश : जमा अनुपात 1.20% बढ़ा है।
- ✱ बैंको से उपलब्ध डाटा के विश्लेषण से ज्ञात होता है कि दिसम्बर 2014 के सापेक्ष मार्च 2015 में ऋण जमा अनुपात में 1.33% की वृद्धि दर्ज की गयी है।
- ✱ बैंकवार/सेक्टरवार अग्रिमों की स्थिति संलग्नक- 2 के माध्यम से प्रस्तुत की गयी है। स्थिति के अवलोकन से ज्ञात होता है कि वाणिज्यिक बैंक व क्षेत्रीय ग्रामीण बैंकों का कृषि, प्राथमिकता प्राप्त क्षेत्र एवं कमजोर वर्गों हेतु ऋण क्रमशः रु. 97784.02 (26.62%), रु. 199400.35 (54.29%) एवं रु. 64744.21 (17.63%) है जो भारतीय रिजर्व बैंक के मानकों के सापेक्ष काफी अच्छा है तथा बैंकों द्वारा किये जा रहे सघन प्रयासों का द्योतक है।
- ✱ अग्रणी बैंकवार/जनपदवार कुल जमा, अग्रिमों व ऋण जमा अनुपात की स्थिति संलग्नक- 3 के द्वारा प्रस्तुत की गयी है।

✽ ऐसे -16- जनपद जहाँ ऋण जमा अनुपात 40.00% से कम रहा है की स्थिति निम्न तालिका में दर्शायी गयी है :-

क्र.सं.	अग्रणी बैंक	जनपद	ऋण जमा अनुपात	क्र.सं.	अग्रणी बैंक	जनपद	ऋण जमा अनुपात
1	बैंक ऑफ बड़ौदा	इलाहाबाद	31.95	9	यूनियन बैंक ऑफ इण्डिया	चन्दौली	36.71
2		कौशाम्बी	35.48	10		आजमगढ़	22.33
3		प्रतापगढ़	31.52	11		जौनपुर	27.51
4	भारतीय स्टेट बैंक	गोरखपुर	38.84	12		मऊ	25.74
5		बस्ती	34.84	13		गाजीपुर	29.04
6		सिद्धार्थ नगर	35.04	14	बलिया	29.51	
7		संत कबीर नगर	33.41	15	सेंट्रल बैंक ऑफ इण्डिया	औरैया	38.65
8.	इलाहाबाद बैंक	सोनभद्र	31.60	16		देवरिया	34.53

✽ उल्लेखनीय है कि ऋण जमा अनुपात पर गठित विशेषज्ञ समिति की सिफारिशों के क्रियान्वयन के क्रम में ऐसे सभी जिले जिनमें ऋण जमा अनुपात 40% से कम है, में डी.सी.सी. की विशेष उप-समिति का गठन किया जा चुका है तथा प्राप्त सूचना के अनुसार नियमित बैठकों में ऋण जमा अनुपात पर भी चर्चा की जा रही है। परन्तु इन बैठकों का कार्यवृत्त व अर्जित प्रगति की सूचना अप्राप्त रहने के कारण समीक्षा सम्भव नहीं हो पा रही है। सभी सम्बन्धित जनपदों के अग्रणी बैंक व संस्थागत वित्त निदेशालय से इस सम्बन्ध में अग्रिम कार्यवाही अपेक्षित है।

✽ प्रदेश में यूनियन बैंक ऑफ इण्डिया के संयोजन में एक उप समिति का गठन किया गया है जिसकी बैठकें नियमित रूप से सम्पन्न हो रही हैं तथा जनपदवार समीक्षा की जा रही है। इस उप समिति की बैठक विगत 12.06.2015 को सम्पन्न हुई है। सघन समीक्षा के कारण ही कतिपय जनपदों में ऋण जमा अनुपात में वृद्धि परिलक्षित होने लगी है।

**POSITION OF C:D RATIO OF BANK IN UP AS on MARCH 2015**

(Amt. in Crores)

SL. NO.	Name of Bank	No. of Branches	Deposit	Advances	C:D Ratio	Investment in U.P.	Adv. +Inv	C: I D Ratio
1	ALLAHABAD BANK	937	47875.52	24118.38	50.38	2888.03	27006.42	56.41
2	BANK OF BARODA	1114	53202.03	27847.83	52.34	655.47	28503.30	53.58
3	BANK OF INDIA	487	26228.85	14233.89	54.27	0.00	14233.89	54.27
4	CANARA BANK	521	21043.21	13362.33	63.50	3021.22	16383.55	77.86
5	CENTRAL BANK OF INDIA	603	24514.11	11832.11	48.27	2150.00	13982.11	57.04
6	PUNJAB NATIONAL BANK	1233	82568.19	50318.96	60.94	3137.18	53456.14	64.74
7	STATE BANK OF INDIA	2080	133103.29	66187.83	49.73	15627.21	81815.04	61.47
8	SYNDICATE BANK	506	15189.79	8060.55	53.07	0.00	8060.55	53.07
9	UNION BANK OF INDIA	913	44916.01	19710.49	43.88	4421.08	24131.57	53.73
	<b>SUB TOTAL OF LEAD BANKS</b>	<b>8394</b>	<b>448641.01</b>	<b>235672.37</b>	<b>52.53</b>	<b>31900.20</b>	<b>267572.56</b>	<b>59.64</b>
10	ANDHRA BANK	92	4669.44	2313.53	49.55	0.00	2313.53	49.55
11	BANK OF MAHARASHTRA	82	2783.11	2951.62	106.05	0.00	2951.62	106.05
12	CORPORATION BANK	180	6028.19	4985.81	82.71	0.00	4985.81	82.71
13	DENA BANK	79	3153.62	2059.35	65.30	0.00	2059.35	65.30
14	IDBI LTD.	105	10452.82	2830.71	27.08	0.00	2830.71	27.08
15	INDIAN BANK	131	4455.06	1627.96	36.54	0.00	1627.96	36.54
16	INDIAN OVERSEAS BANK	230	17447.96	4962.31	28.44	0.00	4962.31	28.44
17	ORIENTAL BANK OF COMMERCE	386	22682.13	14836.10	65.41	0.00	14836.10	65.41
18	PUNJAB & SIND BANK	217	6452.05	4163.90	64.54	54.62	4218.52	65.38
19	STATE BANK OF B & J	30	1591.78	627.15	39.40	0.00	627.15	39.40
20	STATE BANK OF HYDERABAD	12	1144.98	289.10	25.25	0.00	289.10	25.25
21	STATE BANK OF MYSORE	2	222.51	32.29	14.51	0.00	32.29	14.51
22	STATE BANK OF PATIALA	80	3575.80	1404.22	39.27	0.00	1404.22	39.27
23	STATE BANK OF TRAVANCORE	7	530.58	161.94	30.52	0.00	161.94	30.52
24	UCO BANK	289	5742.59	3458.59	60.23	0.00	3458.59	60.23
25	UNITED BANK OF INDIA	103	2961.61	1014.52	34.26	0.00	1014.52	34.26
26	VIJAYA BANK	114	7682.00	2490.00	32.41	0.00	2490.00	32.41
27	BHARATIYA MAHILA BANK	3	4.95	4.90	98.99	0.00	4.90	98.99
	<b>SUB TOTAL OF NON-LEAD BANKS</b>	<b>2142</b>	<b>101581.19</b>	<b>50213.99</b>	<b>49.43</b>	<b>54.62</b>	<b>50268.61</b>	<b>49.49</b>
28	AXIS BANK	167	11782.60	9034.58	76.68	81.63	9116.21	77.37
29	HDFC BANK LTD.	340	19098.19	12738.57	66.70	0.00	12738.57	66.70
30	ICICI BANK LTD	223	19079.07	20713.12	108.56	0.00	20713.12	108.56
31	INDUSIND BANK LTD.	72	2042.85	2293.22	112.26	0.00	2293.22	112.26
32	ING VYSYA BANK LTD.	20	1818.63	229.70	12.63	0.00	229.70	12.63
33	KOTAK MAHINDRA BANK LTD.	29	2462.91	1055.98	42.88	0.00	1055.98	42.88
34	THE FEDERAL BANK LTD.	23	976.14	511.88	52.44	0.00	511.88	52.44
35	THE JAMMU & KASHMIR BANK LTD.	14	929.26	951.16	102.36	0.00	951.16	102.36
36	THE KARNATKA BANK LTD	9	584.64	466.49	79.79	0.00	466.49	79.79
37	THE NAINITAL BANK LTD	30	1636.50	617.69	37.74	0.00	617.69	37.74
38	THE SOUTH INDIAN BANK LTD.	9	404.71	254.11	62.79	0.00	254.11	62.79
	<b>SUB TOTAL OF PRIVATE BANKS</b>	<b>936</b>	<b>60815.48</b>	<b>48866.50</b>	<b>80.35</b>	<b>81.63</b>	<b>48948.13</b>	<b>80.49</b>
	<b>ALL SCHEDULED COMM. BANKS (LEAD+NON-LEAD+PRIVATE)</b>	<b>11472</b>	<b>611037.67</b>	<b>334752.86</b>	<b>54.78</b>	<b>32036.45</b>	<b>366789.31</b>	<b>60.03</b>
39	ALLAHABAD U P GRAMIN BANK	650	6895.05	5834.80	84.62	1559.09	7393.89	107.23
40	GRAMIN BANK OF ARYAVART	651	10811.94	7715.13	71.36	2667.70	10382.83	96.03
41	BARODA UTTAR PRADESH GRAMIN BANK	921	12152.21	5487.93	45.16	8958.72	14446.65	118.88
42	KASHI GOMTI SAMYUT GRAMIN BANK	415	7640.71	2162.32	28.30	5823.04	7985.36	104.51
43	PRATHAMA BANK	302	5653.32	4144.80	73.32	1177.06	5321.86	94.14
44	PURVANCHAL KSHETRIYA GRAMIN BANK	571	7696.51	3606.41	46.86	5305.68	8912.09	115.79
45	SARVA U P GRAMIN BANK	468	4640.81	3518.97	75.83	2906.63	6425.60	138.46
	<b>TOTAL of RRBs</b>	<b>3978</b>	<b>55490.54</b>	<b>32470.36</b>	<b>58.52</b>	<b>28397.92</b>	<b>60868.28</b>	<b>109.69</b>
	<b>TOTAL OF SCHEDULED COMM.BANKS &amp; RRBs</b>	<b>15450</b>	<b>666528.22</b>	<b>367223.22</b>	<b>55.09</b>	<b>60434.37</b>	<b>427657.59</b>	<b>64.16</b>
46	U P S G V BANK LTD	323	55.50	2676.56	0.00	0.00	2676.56	0.00
47	U P COOP BANK LTD	1337	12619.27	10026.45	79.45	8454.80	18481.24	146.45
	<b>TOTAL OF COOP. BANKS</b>	<b>1660</b>	<b>12674.77</b>	<b>12703.01</b>	<b>100.22</b>	<b>8454.80</b>	<b>21157.80</b>	<b>166.93</b>
		<b>17110</b>	<b>679202.98</b>	<b>379926.23</b>	<b>55.94</b>	<b>68889.16</b>	<b>448815.39</b>	<b>66.08</b>



## POSITION OF SECTORWISE PRIORITY SECTOR ADVANCES OF BANKS IN UP AS ON MARCH 2015

(Amt. in Crores)

SL. NO.	Name of Bank	Agriculture		Total	Small Enterprises	Education	Housing	Others	Total PSA	Adv to W/S
		Direct	Indirect							
1	ALLAHABAD BANK	11653.21	1104.21	12757.42	4926.38	359.53	1107.48	38.24	19189.05	6615.99
2	BANK OF BARODA	5797.80	1721.42	7519.22	8724.26	313.74	1185.68	78.02	17820.92	5826.42
3	BANK OF INDIA	3381.09	1551.93	4933.01	3302.13	139.18	573.04	23.45	8970.81	2697.98
4	CANARA BANK	2297.01	552.45	2849.46	3045.22	122.54	361.97	0.00	6379.20	1425.21
5	CENTRAL BANK OF INDIA	2169.20	409.42	2578.63	2329.63	194.82	673.76	346.46	6123.29	1694.27
6	PUNJAB NATIONAL BANK	10260.26	2035.73	12295.99	9572.58	523.56	1609.85	663.81	24665.80	6029.68
7	STATE BANK OF INDIA	10321.12	1243.98	11565.10	3354.09	1667.71	7057.80	8475.61	32120.31	5791.89
8	SYNDICATE BANK	2581.56	155.31	2736.87	1817.59	115.39	633.42	15.74	5319.01	1315.31
9	UNION BANK OF INDIA	4469.59	952.27	5421.86	4207.95	213.77	1278.56	40.88	11163.02	3942.87
	SUB TOTAL LEAD BANKS	52930.85	9726.71	62657.56	41279.85	3650.24	14481.55	9682.21	131751.41	35339.62
10	ANDHRA BANK	43.08	16.39	59.47	243.61	10.75	123.86	0.00	437.68	17.05
11	BANK OF MAHARASHTRA	86.81	14.15	100.96	596.60	8.83	241.26	0.00	947.65	122.44
12	CORPORATION BANK	455.82	123.75	579.57	1400.25	26.57	162.04	447.84	2616.27	534.74
13	DENA BANK	79.52	52.01	131.53	256.96	12.34	111.26	0.22	512.31	838.37
14	IDBI LTD.	340.98	451.50	792.48	487.63	13.07	526.30	0.00	1819.48	265.93
15	INDIAN BANK	279.59	10.37	289.95	201.45	9.73	125.80	60.07	687.00	115.61
16	INDIAN OVERSEAS BANK	500.14	156.87	657.01	1014.44	105.01	186.28	248.28	2211.01	1357.35
17	ORIENTAL BANK OF COMMERCE	3401.43	238.03	3639.46	3068.82	232.82	863.51	15.16	7819.77	3410.01
18	PUNJAB & SIND BANK	992.37	37.31	1029.68	795.99	36.21	237.87	331.35	2431.10	905.02
19	STATE BANK OF B & J	0.18	0.00	0.18	252.16	8.35	132.96	0.00	393.64	10.32
20	STATE BANK OF HYDERABAD	0.16	0.07	0.22	109.06	3.03	38.21	0.00	150.52	2.25
21	STATE BANK OF MYSORE	0.00	0.00	0.00	6.28	0.49	3.55	0.00	10.32	0.00
22	STATE BANK OF PATIALA	156.07	34.11	190.18	415.98	32.19	241.01	5.55	884.91	101.28
23	STATE BANK OF TRAVANCORE	0.00	0.00	0.00	10.13	1.25	105.00	0.00	116.38	6.70
24	UCO BANK	1092.27	66.93	1159.21	667.48	63.25	288.74	36.26	2214.94	235.32
25	UNITED BANK OF INDIA	122.19	47.10	169.29	315.60	19.25	193.37	86.80	784.31	75.45
26	VIJAYA BANK	72.00	30.22	102.22	670.23	31.12	70.25	99.14	972.96	69.92
27	BHARATIYA MAHILA BANK	0.00	0.00	0.00	3.89	0.55	0.42	0.00	4.86	0.00
	SUB TOTAL NON-LEAD BANKS	7622.60	1278.82	8901.41	10516.55	614.82	3651.69	1320.65	25015.11	8067.76
28	AXIS BANK	481.77	32.44	514.22	1259.80	0.20	854.55	56.24	2685.02	28.91
29	HDFC BANK LTD.	1118.80	186.58	1305.38	2286.05	2.12	2124.84	47.09	5765.48	674.25
30	ICICI BANK LTD	504.20	27.15	531.35	1540.92	0.15	1106.80	13.41	3192.63	211.81
31	INDUSIND BANK LTD.	371.68	35.91	407.60	1159.45	0.00	0.41	0.10	1567.56	104.87
32	ING VVSYA BANK LTD.	0.00	0.00	0.00	229.70	0.00	0.00	0.00	229.70	0.00
33	KOTAK MAHINDRA BANK LTD.	136.97	60.38	197.35	347.69	0.00	5.26	0.15	550.45	88.48
34	THE FEDERAL BANK LTD.	9.86	6.49	16.35	67.17	0.94	29.18	0.70	114.34	4.91
35	THE JAMMU & KASHMIR BANK LTD.	23.97	34.50	58.47	263.08	2.69	47.64	75.89	447.77	7.20
36	THE KARNATKA BANK LTD	14.83	1.15	15.98	106.57	0.42	39.80	0.00	162.77	10.71
37	THE NAINITAL BANK LTD	78.53	6.83	85.36	181.35	6.88	66.20	7.20	346.99	66.98
38	THE SOUTH INDIAN BANK LTD.	0.36	0.79	1.16	7.51	1.78	10.51	7.18	28.14	2.14
	SUB TOTAL OF PRIVATE BANKS	2740.97	392.23	3133.20	7449.29	15.19	4285.20	207.97	15090.85	1200.25
	TOTAL OF LEAD + NON LEAD BANKS+PRIVATE BANKS	63294.41	11397.76	74692.18	59245.69	4280.25	22418.45	11220.83	171857.38	44607.64
39	ALLAHABAD U P GRAMIN BANK	3550.51	0.00	3550.51	436.84	33.78	34.66	34.54	4090.34	3321.37
40	GRAMIN BANK OF ARYAVART	6056.84	126.76	6183.59	433.22	30.57	129.06	54.76	6831.21	5362.58
41	BARODA UTTAR PRADESH GRAMIN BANK	3503.74	21.64	3525.37	565.10	56.19	194.73	129.73	4471.12	3095.52
42	KASHI GOMTI SAMYUT GRAMIN BANK	836.39	277.48	1113.87	253.20	42.82	285.72	0.00	1695.61	1287.40
43	PRATHAMA BANK	3207.72	63.32	3271.04	484.74	17.26	114.12	0.00	3887.16	2197.69
44	PURVANCHAL KSHETRIYA GRAMIN BANK	2456.25	0.00	2456.25	733.62	17.78	34.70	0.00	3242.34	2351.98
45	SARVA U P GRAMIN BANK	2977.47	13.73	2991.20	144.04	22.86	156.53	10.55	3325.18	2520.03
	TOTAL of RRBs	22588.92	502.92	23091.84	3050.76	221.26	949.53	229.58	27542.97	20136.57
	TOTAL OF SCHEDULED COMM. BANKS & RRBs	85883.33	11900.69	97784.02	62296.44	4501.51	23367.98	11450.40	199400.35	64744.21
46	U P S G V BANK LTD	0.00	0.00	0.00	0.00	0.00	0.00	0.00	0.00	0.00
47	U P COOP BANK LTD	6986.03	0.00	6986.03	0.00	0.00	0.00	0.00	6986.03	5035.04
	TOTAL OF COOP. BANKS	6986.03	0.00	6986.03	0.00	0.00	0.00	0.00	6986.03	5035.04
	GRAND TOTAL	92869.35	11900.69	104770.04	62296.44	4501.51	23367.98	11450.40	206386.37	69779.25

## POSITION OF LEAD DISTRICT WISE C:D RATIO OF COMM. BANKS IN UP MARCH 2015

(Amt in Crores)

NAME OF THE BANK	Name of the Lead District	Deposits excluding Inter Bank	Advances	C:D Ratio
ALLAHABAD BANK	Bahraich	3627.23	2378.90	65.58
	Balrampur	2950.71	1385.98	46.97
	Banda	2912.64	3311.11	113.68
	Chitrakoot	1339.38	848.92	63.38
	Gonda	4858.18	2246.74	46.25
	Hamirpur	1751.98	1165.88	66.55
	Jalaun	3616.83	2513.91	69.51
	Lakhimpur	4661.61	3622.33	77.71
	Mahoba	1532.21	1098.56	71.70
	Mirzapur	4890.72	2029.46	41.50
	Sitapur	6167.50	3302.22	53.54
	Sonebhadra	5068.01	1601.71	31.60
	Srawasti	1063.58	581.57	54.68
BANK OF BARODA	Shahjahanpur	5009.91	3721.35	74.28
	Bareilly	12559.73	7558.25	60.18
	Rae Bareli	7434.49	3357.16	45.16
	Sultanpur	4674.90	1878.95	40.19
	Amethi	3531.52	1601.88	45.36
	Fatehpur	4188.42	1813.36	43.29
	Allahabad	25864.53	8264.84	31.95
	Pratapgarh	4225.07	1331.66	31.52
	Kaushambi	1911.86	678.37	35.48
	Ambedkar Nagar	5027.56	2539.28	50.51
	Faizabad	4786.73	2119.88	44.29
	Kanpur Nagar	2289.48	1245.67	54.41
	Kanpur Dehat	2298.35	1156.14	50.30
Rampur	3378.99	2284.06	67.60	
Pilibhit	2781.66	2321.05	83.44	
BANK OF INDIA	Hardoi	9418.95	6878.18	73.02
	Lucknow	89540.57	66312.39	74.06
	Barabanki	4393.90	3344.31	76.11
	Farrukhabad	2061.65	1286.79	62.42
	Mainpuri	2309.39	1714.36	74.23
	Kannauj	2364.50	1703.32	72.04
CANARA BANK	Unnao	5104.81	3405.65	66.71
	Agra	27357.45	16416.49	60.01
	Aligarh	13797.70	6495.26	47.07
	Etah	3364.91	1537.54	45.69
	Hathras	3641.72	2382.89	65.43
CENTRAL BANK OF INDIA	Kasganj	1906.39	924.10	48.47
	Kushinagar	4547.48	1853.66	40.76
	Deoria	6317.52	2181.59	34.53
	Etawah	2988.00	1195.56	40.01
	Ballia	7351.58	2169.75	29.51
PUNJAB NATIONAL BANK	Auraiya	2379.90	919.92	38.65
	Jhansi	8273.80	3526.79	42.63
	Budaun	3263.76	2084.77	63.88
	Lalitpur	1972.82	1489.12	75.48
	Saharanpur	7832.45	5838.21	74.54
	Bulandshahar	7592.78	4625.61	60.92
	Bijnore	6773.12	5084.71	75.07
	Muzaffar Nagar	7310.31	7159.16	97.93
STATE BANK OF INDIA	Prabuddh Nagar	2122.77	1617.43	76.19
	Basti	4459.42	1553.77	34.84
	St.Kabir Nagar	2363.32	789.54	33.41
	Gorakhpur	20495.72	7959.76	38.84
	Mahrajganj	3105.05	1384.62	44.59
SYNDICATE BANK	Siddharth Nagar	2593.94	908.95	35.04
	Firozabad	467892.00	289278.07	61.83
	Meerut	19684.77	10718.32	54.45
	Bagpat	2601.39	1426.37	54.83
	Ghaziabad	36270.74	21736.30	59.93
	G.B.Nagar	121315.67	93638.12	77.19
	Mathura	8420.77	4958.27	58.88
	Moradabad	9429.53	6254.19	66.33
UNION BANK OF INDIA	J.P.Nagar	2709.69	1829.59	67.52
	Bhim Nagar	2176.04	1854.58	85.23
	Panchsheel Nagar	3140.68	2449.53	77.99
	Ghazipur	7417.64	2154.37	29.04
	Jaunpur	9541.88	2624.67	27.51
	Varanasi	24995.04	10018.80	40.08
UNION BANK OF INDIA	Chandauli	3649.75	1339.76	36.71
	Azamgarh	9848.86	2199.56	22.33
	Mau	4500.10	1158.11	25.74
	St.Ravidas Nagar	3204.23	1362.58	42.52

भारत के पूर्वी प्रदेशों में भारत सरकार द्वारा चलाई जा रही हरित क्रांति योजना के अंतर्गत कृषि ऋण प्रवाह की समीक्षा

भारत सरकार द्वारा संचालित इस योजना के क्रियांवयन से सम्बन्धित प्रदेश में निम्नानुसार कार्यवाही की जा रही है:-

1. यूनियन बैंक ऑफ इण्डिया के समंवय में एक उपसमिति का गठन किया गया है जिसकी चालू वित्तीय वर्ष में -4- बैठकें दिनांक 30.05.2014, 29.08.2014, 28.11.2014 एवं 12.06.2015 को सम्पन्न हो चुकी हैं।
2. विगत वित्तीय वर्ष में चयनित जनपदों हेतु नाबार्ड द्वारा तैयार विशेष सब-प्लान राज्य स्तरीय बैंकर्स समिति द्वारा सभी अग्रणी बैंकों को आवश्यक कार्यवाही हेतु प्रेषित किया जा चुका है तथा नाबार्ड से अनुरोध है कि चालू वित्तीय वर्ष का विशेष सब प्लान उपलब्ध कराने का कष्ट करें ताकि सम्बन्धित विभागों को आवश्यक कार्यवाही हेतु प्रेषित किया जा सके।

योजनांतर्गत गठित उप समिति के संयोजक - यूनियन बैंक ऑफ इण्डिया द्वारा प्रस्तुतिकरण प्रस्तावित है।

किसान क्रेडिट कार्ड/फसली ऋण, व्यक्तिगत दुर्घटना बीमा योजना  
तथा राष्ट्रीय कृषि बीमा योजना

(क) किसान क्रेडिट कार्ड/फसली ऋण

- ❖ प्रदेश में सभी बैंकों द्वारा किसान क्रेडिट कार्ड योजनान्तर्गत आवश्यक कार्यवाही सम्पादित की जा रही है। योजनान्तर्गत मार्च 2015 तक की प्रगति संलग्नक -1 के माध्यम से प्रस्तुत है। प्रस्तुत आंकड़ों के अवलोकन से यह ज्ञात होता है कि वित्तीय वर्ष 2014-15 में कुल -5549029- किसान क्रेडिट कार्ड जारी किये गये हैं जिनमें से नये जारी कार्ड -1923124- हैं तथा कार्ड नवीनीकरण की प्रक्रिया -3625905- मामलों में की गयी है। बैंकों से प्राप्त आंकड़ों की स्थिति के अनुसार प्रगति निम्नवत है:-

(राशि करोड़ में)

बैंक	किसान क्रेडिट कार्ड					
	नवीनीकरण		नवीन स्वीकृत		कुल	
	संख्या	राशि	संख्या	राशि	संख्या	राशि
वाणिज्यिक एवं क्षे.ग्रा. बैंक	2929015	26310.62	1536151	20515.96	4465166	46826.58
कोआपरेटिव बैंक	696890	170.55	386973	307.72	1083863	478.27
कुल योग	3625905	26481.17	1923124	20823.68	5549029	47304.85

- ❖ प्रदेश में सभी पात्र परंतु अभी तक वंचित किसानों को क्रेडिट कार्ड जारी करने तथा किसानों की आय दुगुना करने के उद्देश्य से राज्य सरकार एवं बैंकों के संयुक्त प्रयासों द्वारा एक अभियान चलाया गया है। जिसके अंतर्गत समस्त पात्र किसानों को क्रेडिट कार्ड जारी किया जाना सुनिश्चित किया जा रहा है तथा साथ ही साथ निष्क्रिय किसान क्रेडिट कार्ड धारकों के खातों का नवीनीकरण भी किया जा रहा है ताकि बैंक स्तर पर कृषि ऋण में क्रमवार वृद्धि सुनिश्चित हो सके।
- ❖ इस क्रम में सचिव, वित्त मंत्रालय, भारत सरकार ने सभी बैंकों के अध्यक्ष व प्रबन्ध निदेशकों को जारी नवीन निर्देशों के अनुरूप कार्यवाही करने हेतु निर्देशित किया है जिसके अनुसार बैंकों द्वारा दीर्घ अवधि (5 वर्ष) हेतु Line of Credit के आधार पर ऋण सीमा तय करने तथा प्रत्येक वर्ष हेतु डी पी के आधार पर ऋण धनराशि वितरित करने तथा रूपे कार्ड जारी करने हेतु निर्देशित किया गया है। विभिन्न बैंकों द्वारा इस प्रकार की कार्यवाही पहले से की जा रही है।

(ख) व्यक्तिगत दुर्घटना बीमा योजना (PAIS):

योजनान्तर्गत बैंकवार स्थिति संलग्नक - 2 के माध्यम से प्रस्तुत की गयी है। साथ ही साथ समस्त किसान क्रेडिट कार्ड धारकों को फसल बीमा योजना के अंतर्गत शामिल करना भी अनिवार्य है। चूंकि

यह योजना ऋणी कृषकों के लिए अनिवार्य है अतः बैंकों द्वारा प्रत्येक किसान को इस योजना के अंतर्गत आच्छादित किया जाना आवश्यक है।

### (ग) राष्ट्रीय कृषि बीमा योजना (RKBY):

चूंकि यह योजना ऋणी कृषकों के लिये अनिवार्य है अतः बैंकों द्वारा प्रत्येक किसान को इस योजना के अंतर्गत आच्छादित किया जाना आवश्यक है। एग्रीकल्चर इंशोरेंस कम्पनी ऑफ इण्डिया लि. एवं निजी बीमा कम्पनियों द्वारा फसल बीमा योजनाओं की प्रगति संलग्नक -3 के माध्यम से प्रस्तुत की गयी हैं।

जैसा कि विदित है कि रबी 2014-15 मौसम में बेमौसम वर्षा/ ओलावृष्टि के कारण रबी फसल को व्यापक रूप से नुकसान हुआ है। अतः किसानों की बीमित फसलों के बीमा क्लेमस निस्तारण हेतु सम्बन्धित बीमा कम्पनियों द्वारा त्वरित कार्यवाही किये जाने की आवश्यकता है। साथ ही साथ इन क्लेमस को बैंक शाखाओं द्वारा बीमा कम्पनियों से प्राप्त होते ही तुरंत सम्बन्धित कृषकों के बैंक खातों में समायोजित किया जाना भी सुनिश्चित किया जाना चाहिये।

यहाँ उल्लेख करना समीचीन होगा कि प्रदेश में रबी 2014-15 मौसम में बेमौसम वर्षा/ ओलावृष्टि के कारण फसलों को हुई क्षति के कारण प्रभावित किसानों की फसलों के बीमा एवं भविष्य में बीमा क्लेम निस्तारण के सम्बन्ध में प्रदेश शासन स्तर पर व्यापक अनुश्रवण किया गया है। इस क्रम में बैंको/ प्रदेश शासन द्वारा की गई विभिन्न कार्यवाहियों/ बैठकों का विवरण निम्नवत है -

Sr. No.	Date	Details of the Meeting
1	25.03.2015	Special Meeting of SLBC(UP) on natural calamities
2	11.04.2015	Meeting convened by Hon'ble Chief Secretary, GoUP
3	27.04.2015	Meeting convened by Principal Secretary (Agriculture) GoUP with the SLBC Convener
4	29.04.2015	Meeting convened by DG, DIF with Banks and insurance companies
5	19.05.2015	Meeting convened by Hon'ble Chief Secretary, GoUP and Secretary, Agriculture, GoI

प्रमुख सचिव कृषि की अध्यक्षता में दिनांक 27.04.2015 को सम्पन्न बैठक के अनुपालन में बैंक ऑफ बड़ौदा द्वारा राज्य स्तरीय बैंकर्स समिति की एक उप - समिति का गठन किया गया है जिसमें बैंको, बीमा कम्पनियों, भारतीय रिजर्व बैंक, नाबाई एवं राज्य सरकार के सम्बन्धित विभागों के उच्चाधिकारियों का प्रतिनिधित्व रखा गया है। इस उप - समिति की पहली बैठक दिनांक 27.05.2015 को सम्पन्न हुयी जिसमें कृषि बीमा योजनाओं के क्रियांवयन से सम्बन्धित विभिन्न बिन्दुओं पर चर्चा हुयी तथा वर्तमान योजना के प्रावधानों/ स्वरूप में परिवर्तन हेतु सुझाव इत्यादि प्राप्त हुये है। इन्हें संकलित कर उप - समिति द्वारा विभिन्न स्टेक होल्डर्स एवं प्रमुख सचिव, कृषि, उ.प्र. शासन को सम्यक विचार एवं निर्णय हेतु प्रेषित किया गया है।

सभी स्टेक होल्डर्स द्वारा निर्धारित नीतिगत निर्देशों के अनुरूप कार्यवाही का अनुरोध है।

**KISAN CREDIT CARD SCHEME/CROP-LOAN BANK-WISE ACHIEVEMENT AS on MARCH 2015**

(Amt. In Lacs)

SL. NO.	Name of Bank	Cards Renewed & amount disbursed during the year (w.e.f. 01.04.2014 To		Cards Issued & amount disbursed during the year (w.e.f. 01.04.2014 To		Cumulative position (since inception)		Applications pendign for issuance of
		No.	Amt.	No.	Amt.	No.	Amt.	No.
1	ALLAHABAD BANK	88858	142085.82	88249	147855.04	632386	659507.92	0
2	BANK OF BARODA	121744	144479.56	79506	122007.94	477098	483444.89	0
3	BANK OF INDIA	84535	43742.96	113861	87715.36	322579	290236.34	0
4	CANARA BANK	152380	205821.35	68818	68647.55	842775	895922.28	0
5	CENTRAL BANK OF INDIA	102956	115502.39	28882	33357.73	183279	163211.00	0
6	PUNJAB NATIONAL BANK	72085	80958.82	95246	98007.62	2175824	1475063.81	0
7	STATE BANK OF INDIA	351563	105543.00	152371	139949.00	1598960	1501273.00	0
8	SYNDICATE BANK	195035	295842.00	85694	119217.00	301076	416039.00	0
9	UNION BANK OF INDIA	43701	39869.07	77384	79503.91	364440	352271.56	0
10	ANDHRA BANK	2195	4056.00	2221	2889.00	2424	3054.00	0
11	BANK OF MAHARASHTRA	714	626.31	0	0.00	1319	1527.56	0
12	CORPORATION BANK	10131	14247.33	14747	23667.36	34647	36749.14	0
13	DENA BANK	4309	3624.00	848	1212.00	5157	4836.00	0
14	IDBI LTD.	412	789.76	25277	10933.31	146406	32362.46	0
15	INDIAN BANK	16429	18476.60	7822	13517.74	11289	11770.62	0
16	INDIAN OVERSEAS BANK	3543	12496.33	490	430.63	112863	168027.76	0
17	ORIENTAL BANK OF COMMERCE	50913	100526.61	20623	31703.95	950215	364597.90	0
18	PUNJAB & SIND BANK	25052	67991.81	19488	22227.74	44207	93161.08	0
19	STATE BANK OF B & J	0	0.00	0	0.00	0	0.00	0
20	STATE BANK OF HYDERABAD	0	0.00	0	0.00	0	0.00	0
21	STATE BANK OF MYSORE	0	0.00	0	0.00	0	0.00	0
22	STATE BANK OF PATIALA	2272	8976.43	6825	18785.00	2023	2976.00	0
23	STATE BANK OF TRAVANCORE	0	0.00	0	0.00	0	0.00	0
24	UCO BANK	8021	8676.79	21588	38107.70	106195	101182.32	0
25	UNITED BANK OF INDIA	242	261.52	613	566.26	5425	4735.43	0
26	VIJAYA BANK	190	547.00	56	318.00	0	7377.00	0
27	BHARATIYA MAHILA BANK	0	0.00	0	0.00	0	0.00	0
28	AXIS BANK	514	2990.17	2660	29700.13	4399	41673.30	0
29	HDFC BANK LTD	9011	37031.57	4320	17928.09	15225	59161.37	0
30	ICICI BANK LTD	0	0.00	4247	6565.18	9789	11266.00	0
31	INDUSIND BANK LTD	0	0.00	0	0.00	0	0.00	0
32	ING VYSYA BANK LTD.	0	0.00	0	0.00	0	0.00	0
33	KOTAK MAHINDRA BANK LTD	0	0.00	0	0.00	13	283.75	0
34	THE FEDERAL BANK LTD.	0	0.00	20	61.35	36	129.37	0
35	THE JAMMU & KASHMIR BANK LTD.	0	0.00	0	0.00	0	0.00	0
36	THE KARNATKA BANK LTD	0	0.00	0	0.00	0	0.00	0
37	THE NAINITAL BANK LTD	2286	6578.86	640	1438.07	3138	7516.26	0
38	THE SOUTH INDIAN BANK LTD.	0	0.00	0	0.00	0	0.00	0
	<b>TOTAL OF COMMERCIAL BANK</b>	<b>1349091</b>	<b>1461742.06</b>	<b>922496</b>	<b>1116312.66</b>	<b>8353187</b>	<b>7189357.12</b>	<b>0</b>
39	U P S G V BANK LTD	0	0.00	0	0.00	0	0.00	0
40	U P COOP BANK LTD	696890	17055.21	386973	30772.42	5110478	595169.56	0
	<b>TOTAL OF CO-OP. BANKS</b>	<b>696890</b>	<b>17055.21</b>	<b>386973</b>	<b>30772.42</b>	<b>5110478</b>	<b>595169.56</b>	<b>0</b>
41	ALLAHABAD U P GRAMIN BANK	253641	141523.48	139317	383876.10	584435	282240.97	0
42	GRAMIN BANK OF ARYAVART	470007	349111.49	124521	105475.31	2243410	1594770.41	0
43	BARODA UTTAR PRADESH GRAMIN BANK	148189	150033.04	119837	123629.78	583411	338044.16	0
44	KASHI GOMTI SAMYUT GRAMIN BANK	160916	11563.00	59884	116486.00	144054	83639.00	0
45	PRATHAMA BANK	185973	162248.00	47029	39835.00	340265	249537.00	0
46	PURVANCHAL KSHETRIYA GRAMIN BANK	277417	229091.00	64193	68119.00	586042	339845.38	0
47	SARVA U P GRAMIN BANK	83781	125750.00	58874	97862.00	295488	273958.00	0
	<b>TOTAL OF RRBs</b>	<b>1579924</b>	<b>1169320.01</b>	<b>613655</b>	<b>935283.19</b>	<b>4777105</b>	<b>3162034.92</b>	<b>0</b>
	<b>GRAND TOTAL</b>	<b>3625905</b>	<b>2648117.28</b>	<b>1923124</b>	<b>2082368.27</b>	<b>18240770</b>	<b>10946561.60</b>	<b>0</b>

**PROGRESS UNDER INSURANCE SCHEMES  
KISAN CREDIT CARD/CROP LOAN  
AS ON MARCH 2015**

(Amt. In Lacs)

SL. NO.	NAME OF BANK	FARMERS COVERED UNDER Personal Accident Insurance Scheme (PAIS)					
		During the year (w.e.f. 01.04.2014 To 31.03.2015) No.	Cumulative (Since inception ) No.	Lodgement of Claims		Claims settled	
				No.	Amt.	No.	Amt.
1	ALLAHABAD BANK	88249	632386	269	14.52	6	3.00
2	BANK OF BARODA	79506	477098	28	13.40	21	8.50
3	BANK OF INDIA	113861	322579	0	0.00	0	0.00
4	CANARA BANK	68818	912775	0	0.00	0	0.00
5	CENTRAL BANK OF INDIA	48882	183279	2	1.00	1	1.50
6	PUNJAB NATIONAL BANK	95246	2175824	9	4.50	2	1.00
7	STATE BANK OF INDIA	152371	1598960	23	79.00	19	51.00
8	SYNDICATE BANK	85694	381076	117	58.50	74	36.50
9	UNION BANK OF INDIA	77384	364440	1542	119.44	0	0.00
10	ANDHRA BANK	2221	2424	0	0.00	0	0.00
11	BANK OF MAHARASHTRA	0	1319	0	0.00	0	0.00
12	CORPORATION BANK	14747	34647	0	0.00	0	0.00
13	DENA BANK	848	5157	0	0.00	0	0.00
14	IDBI LTD.	25277	146406	0	0.00	0	0.00
15	INDIAN BANK	7822	11289	0	0.00	0	0.00
16	INDIAN OVERSEAS BANK	490	112863	0	0.00	0	0.00
17	ORIENTAL BANK OF COMMERCE	34617	950215	0	0.00	0	0.00
18	PUNJAB & SIND BANK	39155	187762	0	0.00	0	0.00
19	STATE BANK OF B & J	0	0	0	0.00	0	0.00
20	STATE BANK OF HYDERABAD	0	0	0	0.00	0	0.00
21	STATE BANK OF MYSORE	0	0	0	0.00	0	0.00
22	STATE BANK OF PATIALA	6825	2023	0	0.00	0	0.00
23	STATE BANK OF TRAVANCORE	0	0	0	0.00	0	0.00
24	UCO BANK	31588	126195	1	0.50	0	0.00
25	UNITED BANK OF INDIA	613	5425	0	0.00	0	0.00
26	VIJAYA BANK	56	0	0	0.00	0	0.00
27	BHARATIYA MAHILA BANK	0	0	0	0.00	0	0.00
28	AXIS BANK	2660	4399	0	0.00	0	0.00
29	HDFC BANK LTD.	4320	15225	0	0.00	0	0.00
30	ICICI BANK LTD	4247	9789	0	0.00	0	0.00
31	INDUSIND BANK LTD.	0	0	0	0.00	0	0.00
32	ING VYSYA BANK LTD.	0	0	0	0.00	0	0.00
33	KOTAK MAHINDRA BANK LTD.	0	13	0	0.00	0	0.00
34	THE FEDERAL BANK LTD.	20	36	0	0.00	0	0.00
35	THE JAMMU & KASHMIR BANK LTD.	0	0	0	0.00	0	0.00
36	THE KARNATKA BANK LTD	0	0	0	0.00	0	0.00
37	THE NAINITAL BANK LTD	640	3138	0	0.00	0	0.00
38	THE SOUTH INDIAN BANK LTD	0	0	0	0.00	0	0.00
	<b>TOTAL OF COMMERCIAL BANKS</b>	<b>986157</b>	<b>8666742</b>	<b>1991</b>	<b>290.86</b>	<b>123</b>	<b>101.50</b>
39	U P S G V BANK LTD	0	0	0	0	0	0
40	U P COOP BANK LTD	386973	5110478	8230	411.50	176	86.00
	<b>TOTAL OF COOPERATIVE BANKS</b>	<b>386973</b>	<b>5110478</b>	<b>8230</b>	<b>411.50</b>	<b>176</b>	<b>86.00</b>
41	ALLAHABAD U P GRAMIN BANK	139317	584435	25	11.00	15	7.50
42	GRAMIN BANK OF ARYAVART	124521	2243410	47	23.25	42	20.25
43	BARODA UTTAR PRADESH GRAMIN BANK	119837	583411	62	31.50	29	14.50
44	KASHI GOMTI SAMYUT GRAMIN BANK	59884	144054	11	8.00	13	6.50
45	PRATHAMA BANK	47029	340265	62	31.00	56	28.00
46	PURVANCHAL KSHETRIYA GRAMIN BANK	64193	586042	27	13.50	11	5.50
47	SARVA U P GRAMIN BANK	58874	295488	47	45.00	4	2.00
	<b>TOTAL OF RRBs</b>	<b>613655</b>	<b>4777105</b>	<b>281</b>	<b>163.25</b>	<b>170</b>	<b>84.25</b>
	<b>GRAND TOTAL</b>	<b>1986785</b>	<b>18554325</b>	<b>10502</b>	<b>865.61</b>	<b>469</b>	<b>271.75</b>

रबी 2014-15 में प्रदेश में फसल बीमा योजनाओं की प्रगति

क्र०सं०	जनपद	क्रियान्वयन अधिकारण के रूप में अधिकृत बीमा कम्पनी	संमित कृषकों की संख्या	संमित क्षेत्र (लाख हे० में)	संमित राशि (लाख ₹० में)	प्रीमियम (लाख ₹० में)			समाप्ती कृषकों की संख्या	संवित्ति की (लाख ₹० में)	समाप्ती की चराराशि (लाख ₹० में)	अभिवृद्धि
						व्यक्तिगत अथवा केंद्र द्वारा अनुदान	राज्य द्वारा अनुदान	कुल प्रीमियम				
1	सारनपुर	एचिकन्धर इन्वयोरिस कम्पनी आफ इण्डिया लि०	1487	1075	462.47	11.93	3.98	19.89	3066	276.00	8 जून से 10 जून के मध्य मुगलान	
2	मुजफ्फरनगर	एचिकन्धर इन्वयोरिस कम्पनी आफ इण्डिया लि०	97	27	20.61	0.79	0.60	1.99	53	2.00	8 जून से 10 जून के मध्य मुगलान	
3	मौजम मुह अमर	एचिकन्धर इन्वयोरिस कम्पनी आफ इण्डिया लि०	550	524	270.62	5.41	1.76	8.93	550	19.00	8 जून से 10 जून के मध्य मुगलान	
4	हाथरस	एचिकन्धर इन्वयोरिस कम्पनी आफ इण्डिया लि०	7302	7148	6618.22	239.60	119.28	478.16	490	22.00	8 जून से 10 जून के मध्य मुगलान	
5	फिरोजगढ़	एचिकन्धर इन्वयोरिस कम्पनी आफ इण्डिया लि०	13200	10215	7258.32	226.93	109.23	445.39	4515	364.00	8 जून से 10 जून के मध्य मुगलान	
6	बदायूं	एचिकन्धर इन्वयोरिस कम्पनी आफ इण्डिया लि०	4955	3576	1611.68	51.05	21.50	94.05	3515	337.00	8 जून से 10 जून के मध्य मुगलान	
7	बिजनौर	एचिकन्धर इन्वयोरिस कम्पनी आफ इण्डिया लि०	1243	607	313.77	8.64	2.88	14.40	828	21.00	8 जून से 10 जून के मध्य मुगलान	
8	अम्बेडकर	एचिकन्धर इन्वयोरिस कम्पनी आफ इण्डिया लि०	1454	1137	510.84	13.94	4.94	23.92	1305	100.00	8 जून से 10 जून के मध्य मुगलान	
9	राजपूर	एचिकन्धर इन्वयोरिस कम्पनी आफ इण्डिया लि०	17738	18297	3090.15	95.76	31.93	159.62	17785	1673.00	8 जून से 10 जून के मध्य मुगलान	
10	कानपुर देहात	एचिकन्धर इन्वयोरिस कम्पनी आफ इण्डिया लि०	10465	8913	3444.95	103.37	34.46	172.29	10417	1472.00	8 जून से 10 जून के मध्य मुगलान	
11	पहाणगढ़	एचिकन्धर इन्वयोरिस कम्पनी आफ इण्डिया लि०	11884	10163	1936.60	55.19	18.40	91.99	11418	488.00	8 जून से 10 जून के मध्य मुगलान	
12	जौनपुर	एचिकन्धर इन्वयोरिस कम्पनी आफ इण्डिया लि०	70376	61682	26438.23	812.61	348.96	1610.53	54242	4794.00	8 जून से 10 जून के मध्य मुगलान	
13	मुल्तानपुर	बनाज एलायंस जनरल इन्वयोरिस कम्पनी लि०	13220	7138	932.42	49.94	89.48	228.90	13220	124.31	मुगलान किए गए।	
		बनाज एलायंस जनरल इन्वयोरिस कम्पनी लि०	5918	4366	1614.67	32.29	8.07	48.43	4757	252.62	मुगलान किए गए।	
14	मथुरा	बनाज एलायंस जनरल इन्वयोरिस कम्पनी लि०	19138	11504	2447.09	82.23	97.55	277.33	17977	376.93	मुगलान किए गए।	
		पोलिसपडल एम०एस० जनरल इन्वयोरिस कम्पनी लि०	17791	15400	8608.56	371.46	215.27	802.00	15639	1161.44	मुगलान किए गए।	
15	सैतपुरी	पोलिसपडल एम०एस० जनरल इन्वयोरिस कम्पनी लि०	17791	15400	8608.56	371.46	215.27	802.00	15639	1161.44	मुगलान किए गए।	
		एचपी जनरली जनरल इन्वयोरिस कम्पनी लि०	3611	1884	1262.22	60.56	42.91	146.38	1744	24.03		
16	सिर्सापुर	एचपी जनरली जनरल इन्वयोरिस कम्पनी लि०	23297	28212	2985.13	179.11	253.71	686.53	23297	599.7		
		एचपी जनरली जनरल इन्वयोरिस कम्पनी लि०	26908	30096	4247.35	239.67	296.62	832.91	25041	623.73		



क्र.सं०	जनपद	क्रियान्वयन अभिकरण के रूप में अधिकृत शीमा कम्पनी	सीमित कृषकों की संख्या	सीमित क्षेत्र (लाख हे० मं०)	वीक्षित राशि (लाख ₹० मं०)	वीक्षित (लाख ₹० मं०)				लाभकारी कृषकों की संख्या	शांतिपूर्ति की प्रवृत्ति (लाख ₹० मं०)	अभियुक्ति
						कृषक अथवा केन्द्र द्वारा अनुदान	राज्य द्वारा अनुदान	कुल प्रीमियम	कुल प्रीमियम			
17	शमली	एच०डी०एच०सी० एरंगी जलम इन्धर्स कम्पनी लि०										
18	मंसूर	एच०डी०एच०सी० एरंगी जलम इन्धर्स कम्पनी लि०	229	46	30.20	0.59	0.05	0.05	0.69			करोज नहीं
19	शाहजपुर	एच०डी०एच०सी० एरंगी जलम इन्धर्स कम्पनी लि०	174	103	62.14	1.21	0.00	0.00	1.21	32	0.56	मुगलम प्रथम
20	मोक्षपुर	एच०डी०एच०सी० एरंगी जलम इन्धर्स कम्पनी लि०	620	504	138.53	2.77	0.00	0.00	2.77	661	27.44	मुगलम प्रथम
21	हरदो	एच०डी०एच०सी० एरंगी जलम इन्धर्स कम्पनी लि०	1331	1078	539.60	11.41	1.56	1.56	14.53			
22	रवा	एच०डी०एच०सी० एरंगी जलम इन्धर्स कम्पनी लि०	2568	2548	1943.22	47.60	8.91	8.91	65.42	319	41.27	मुगलम प्रथम
23	शहजपुर	एच०डी०एच०सी० एरंगी जलम इन्धर्स कम्पनी लि०	17789	6342	3206.38	153.91	51.30	51.30	256.51			
24	मंसूर	एच०डी०एच०सी० एरंगी जलम इन्धर्स कम्पनी लि०	2293	1952	1050.95	24.55	4.43	4.43	33.41			
25	मंसूर	एच०डी०एच०सी० एरंगी जलम इन्धर्स कम्पनी लि०	8306	3657	3115.16	98.04	41.87	41.87	181.78	3534	139.44	मुगलम प्रथम
26	शहजपुर	एच०डी०एच०सी० एरंगी जलम इन्धर्स कम्पनी लि०	6699	7053	1136.95	37.58	21.61	21.61	80.80	4050	301.24	267.63 मुगलम की मुदा है सो मुगलम प्रथम।
27	कानपुर जल	एच०डी०एच०सी० एरंगी जलम इन्धर्स कम्पनी लि०	7722	5547	3695.18	109.12	42.75	42.75	194.62	6588	1083.83	947.63 मुगलम की मुदा है। सो मुगलम प्रथम।
28	कोशी	एच०डी०एच०सी० एरंगी जलम इन्धर्स कम्पनी लि०	6795	5120	2124.92	86.15	43.07	43.07	172.29	2980	226.31	मुगलम प्रथम
29	सतलुपुर	एच०डी०एच०सी० एरंगी जलम इन्धर्स कम्पनी लि०	70336	76902	21400.34	856.02	428.01	428.01	1712.04			
30	बोटा	एच०डी०एच०सी० एरंगी जलम इन्धर्स कम्पनी लि०	35660	36999	13639.43	573.88	300.06	300.06	1174.00			
31	सोडरा	एच०डी०एच०सी० एरंगी जलम इन्धर्स कम्पनी लि०	1504	1536	728.85	14.58	1.02	1.02	16.62			
32	हरदो	एच०डी०एच०सी० एरंगी जलम इन्धर्स कम्पनी लि०	5049	5024	1776.15	35.52	8.53	8.53	52.58	527	36.42	मुगलम प्रथम
33	कन्नौज	एच०डी०एच०सी० एरंगी जलम इन्धर्स कम्पनी लि०	1174	1111	466.72	10.84	3.61	3.61	18.06			
34	अलीगढ़	एच०डी०एच०सी० एरंगी जलम इन्धर्स कम्पनी लि० योग	168358	158395	55054.62	2063.77	956.78	956.78	3977.33	19011	1856.51	
35	पल्लोहर	आईसीआईसीआईसीआईसी, जलम इन्धर्स कम्पनी लि०	9917	8880	5536.89	109.39	22.97	22.97	156.33	3039	587.33	482.7 मुगलम की मुदा है अर्थे प्रवृत्ति पर
36	अरिया	आईसीआईसीआईसी, जलम इन्धर्स कम्पनी लि०	16328	25541	6228.92	124.58	0.00	0.00	124.58	14470	1223.75	1064.52 मुगलम की मुदा है अर्थे प्रवृत्ति पर
37	आजमगढ़	आईसीआईसीआईसी, जलम इन्धर्स कम्पनी लि०	12562	13490	2263.54	45.81	0.79	0.79	47.39	1148	523.37	139.20 मुगलम की मुदा है अर्थे प्रवृत्ति पर
38	सुरगती	आईसीआईसीआईसी, जलम इन्धर्स कम्पनी लि०	43853	76058	15169.5	650.15	379.83	379.83	1409.81			
39	सुरगती	आईसीआईसीआईसी, जलम इन्धर्स कम्पनी लि०	3096	6572	896.84	17.94	0.00	0.00	17.94	1005	250.23	91.28 मुगलम की मुदा है। सो मुगलम प्रथम।
40	गोरखपुर	आईसीआईसीआईसी, जलम इन्धर्स कम्पनी लि०	23313	18867	3977.30	101.32	34.21	34.21	169.74			
41	सुरगती	आईसीआईसीआईसी, जलम इन्धर्स कम्पनी लि०	5708	7650	2238.28	67.15	22.38	22.38	111.91			
42	सुरगती	आईसीआईसीआईसी, जलम इन्धर्स कम्पनी लि०	4302	2840	1131.94	34.01	17.00	17.00	68.01			
43	सुरगती	आईसीआईसीआईसी, जलम इन्धर्स कम्पनी लि०	23423	17527	1882.92	112.97	197.71	197.71	508.39	22777	370.46	356.76 मुगलम की मुदा है अर्थे प्रवृत्ति पर
44	सुरगती	आईसीआईसीआईसी, जलम इन्धर्स कम्पनी लि०	16413	13072	4535.29	104.91	34.97	34.97	174.85			
45	मंसूर	आईसीआईसीआईसी, जलम इन्धर्स कम्पनी लि०	2672	3258	659.99	13.20	0.00	0.00	13.20	1077	70.00	37.34 मुगलम की मुदा है अर्थे प्रवृत्ति पर
		आईसीआईसीआईसी, जलम इन्धर्स कम्पनी लि०	19436	10557	1260.42	75.62	139.19	129.19	334.00	3704	49.03	15.69 मुगलम की मुदा है अर्थे प्रवृत्ति पर
		आईसीआईसीआईसी, जलम इन्धर्स कम्पनी लि०	183106	204422	45481.83	1487.05	839.05	839.05	3135.15	47218	3074.17	

क्र०सं०	जनपद	क्रियान्वयन अभिकरण के रूप में अधिकृत बीमा कम्पनी	बीमित कृषकों की संख्या	बीमित क्षेत्र (लाख हे० मं)	बीमित राशि (लाख ₹० मं)	प्रीमियम (लाख ₹० मं)				लाभाधी कृषकों की संख्या	शक्तिपूर्ति की क्षमता (लाख ₹० मं)	अभियुक्त
						कृषक अथवा केंद्र द्वारा अनुदान	राज्य द्वारा अनुदान	कुल प्रीमियम	शुल्क			
46	इन्दौर	इको टैक्सो जनरल इन्वॉयर्स कम्पनी लि०	4204	3608	861.45	17.25	2.19	2.19	21.83			
47	बाली	इको टैक्सो जनरल इन्वॉयर्स कम्पनी लि०	11679	13396	2582.03	77.35	28.33	28.33	134.01			
48	इन्डौर	इको टैक्सो जनरल इन्वॉयर्स कम्पनी लि०	42803	59072	9852.90	314.22	190.98	190.98	696.18	39376	3106.95	286.00 मुगलन जारी
49	मदीना	इको टैक्सो जनरल इन्वॉयर्स कम्पनी लि०	31670	47593	2700.82	165.75	221.42	221.42	606.59	27050	965.01	170.00 मुगलन जारी
50	बलिया	इको टैक्सो जनरल इन्वॉयर्स कम्पनी लि०	5189	4751	1500.63	45.71	15.69	15.69	77.09	3688	256.46	24.00 मुगलन जारी
51	मुरावाज	इको टैक्सो जनरल इन्वॉयर्स कम्पनी लि०	7313	8040	1934.85	55.52	18.57	18.57	92.66			
52	बाली	इको टैक्सो जनरल इन्वॉयर्स कम्पनी लि०	9114	7913	1966.96	39.34	0.00	0.00	39.34	7497	291.36	9 जून से मुगलन
53	विशखं नगर	इको टैक्सो जनरल इन्वॉयर्स कम्पनी लि०	3500	3783	1124.04	22.48	5.62	5.62	33.72			
54	सेल कौर नगर	इको टैक्सो जनरल इन्वॉयर्स कम्पनी लि०	4815	5182	1546.84	32.13	4.07	4.07	40.27			
55	तखनड	इको टैक्सो जनरल इन्वॉयर्स कम्पनी लि०	4972	3259	1480.77	31.93	10.96	10.96	53.85	4448	363.71	66.00 मुगलन जारी
56	अमली	इको टैक्सो जनरल इन्वॉयर्स कम्पनी लि०	9387	6815	2623.90	104.96	52.48	52.48	206.92	8706	578.09	9 जून से मुगलन।
57	कातराज	इको टैक्सो जनरल इन्वॉयर्स कम्पनी लि०	133346	162391	27185.19	906.64	550.31	550.31	2007.26	90766	5571.58	
58	अमरा	रिनायन्स जनरल इन्वॉयर्स कम्पनी लि०	313	243	103.48	2.68	0.89	0.89	4.46	295	15.56	8 जून से मुगलन
59	गुल्दाबाद	रिनायन्स जनरल इन्वॉयर्स कम्पनी लि०	8489	8052	8228.21	209.39	69.77	69.77	348.93	583	103.08	8 जून से मुगलन
60	इनाहाबाद	रिनायन्स जनरल इन्वॉयर्स कम्पनी लि०	4057	2473	882.74	40.96	22.19	22.19	85.34	3880	22.35	मुगलन ही गया है
61	चिचकुट	रिनायन्स जनरल इन्वॉयर्स कम्पनी लि०	8694	9268	2153.51	46.31	15.52	15.52	77.35	3170	206.47	मुगलन जारी
62	दरौली	रिनायन्स जनरल इन्वॉयर्स कम्पनी लि०	2566	23794	4541.13	206.55	121.29	121.29	449.13	10703	810.12	मुगलन जारी
63	अदोही	रिनायन्स जनरल इन्वॉयर्स कम्पनी लि०	4368	5171	2104.32	42.08	6.84	6.84	55.76	2998	494.59	मुगलन जारी
64	मंड	रिनायन्स जनरल इन्वॉयर्स कम्पनी लि०	1403	776	329.09	9.87	3.72	3.72	17.31	1011	75.74	मुगलन जारी
65	शेरिया	रिनायन्स जनरल इन्वॉयर्स कम्पनी लि०	9039	2981	1119.45	47.91	23.96	23.96	95.83	6294	145.47	मुगलन जारी
66	उन्नाव	रिनायन्स जनरल इन्वॉयर्स कम्पनी लि०	2362	2192	628.30	13.01	4.33	4.33	21.67	1169	68.91	मुगलन जारी
67	इटाई	रिनायन्स जनरल इन्वॉयर्स कम्पनी लि०	14920	11086	4988.68	153.07	75.54	75.54	304.15	7955	655.51	मुगलन जारी
68	अम्बेकर नगर	रिनायन्स जनरल इन्वॉयर्स कम्पनी लि०	14334	11450	5380.85	117.75	29.04	29.04	175.83	5000	471.27	मुगलन जारी
69	बादांकी	रिनायन्स जनरल इन्वॉयर्स कम्पनी लि०	8741	4704	1696.17	37.92	0.00	0.00	37.92	9806	343.61	मुगलन जारी
70	बलदापुर	रिनायन्स जनरल इन्वॉयर्स कम्पनी लि०	28914	17191	7138.34	194.09	76.79	76.79	347.67	8725	431.86	मुगलन जारी
71	कानन	रिनायन्स जनरल इन्वॉयर्स कम्पनी लि०	1021	998	364.50	7.34	2.45	2.45	12.24			मुगलन प्रारम्भ
72	फर्रुखपुर	रिनायन्स जनरल इन्वॉयर्स कम्पनी लि०	132311	100399	39658.85	1128.93	452.33	452.33	2033.59	61589	3844.54	
73	झांसी	एस०बी०आई० जनरल इन्वॉयर्स कम्पनी लि०	16024	6429	4731.73	163.24	67.42	67.42	298.08	3534	139.44	
74	तामखट	एस०बी०आई० जनरल इन्वॉयर्स कम्पनी लि०	16024	6429	4731.73	163.24	67.42	67.42	298.08	3534	139.44	
75	आजमगढ़	एस०बी०आई० जनरल इन्वॉयर्स कम्पनी लि०	32815	30351	3154	171.08	421.07	421.07	1013.22	32261	557.71	मुगलन जारी
76	अजमगढ़	एस०बी०आई० जनरल इन्वॉयर्स कम्पनी लि०	32815	30351	3154	171.08	421.07	421.07	1013.22	32261	557.71	मुगलन जारी
77	अजमगढ़	एस०बी०आई० जनरल इन्वॉयर्स कम्पनी लि०	124441	125873	32589.40	1551.68	854.51	854.51	3260.70			
78	अजमगढ़	एस०बी०आई० जनरल इन्वॉयर्स कम्पनी लि०	16750	26969	1535.12	92.11	214.21	214.21	520.33	16750	40.41	मुगलन जारी
79	अजमगढ़	एस०बी०आई० जनरल इन्वॉयर्स कम्पनी लि०	8342	7351	2512.96	75.38	26.39	26.39	128.16	3198	149.23	मुगलन जारी
80	अजमगढ़	एस०बी०आई० जनरल इन्वॉयर्स कम्पनी लि०	149633	160193	35637.57	1719.17	1095.11	1095.11	3909.39	19948	189.64	
81	अजमगढ़	एस०बी०आई० जनरल इन्वॉयर्स कम्पनी लि०	949706	941262	253645.02	9115.85	5340.47	5340.47	19796.79	387425	22189.69	

**सूक्ष्म लघु एवं मध्यम उद्यमों को अग्रिम**

भारत सरकार द्वारा सूक्ष्म, लघु एवं मध्यम उद्योगों को बढ़ावा देने के उद्देश्य से The Micro, Small and Medium Enterprises Development Act., 2006 लागू किया गया है तथा अधिसूचना संख्या S.O.1154 (E) dt.18<sup>th</sup> July 2006 द्वारा इस अधिनियम के क्रियावयन हेतु 2 अक्टूबर 2006 का दिन तय किया। इस अधिनियम के अंतर्गत सूक्ष्म, लघु एवं मध्यम उद्योगों को निम्नानुसार परिभाषित किया गया है:-

विवरण	विनिर्माण उद्योग के प्लांट एवं मशीनरी क्षेत्र में निवेश	सेवा क्षेत्र के उद्योग में उपकरण हेतु निवेश
सूक्ष्म उद्योग	₹25.00 लाख तक	₹10.00 लाख तक
लघु उद्योग	₹25.00 लाख से ऊपर एवं ₹500.00 लाख	₹10.00 लाख से ऊपर एवं ₹200.00 लाख
मध्यम उद्योग	₹500.00 लाख से ऊपर एवं ₹1000.00 लाख	₹200.00 लाख से ऊपर एवं ₹500.00 लाख

बैंकवार सूक्ष्म एवं लघु उद्योगों की मार्च 2015 तक की अद्यतन प्रगति रिपोर्ट संलग्नक- 1 एवं 2 के माध्यम से परिलक्षित की गयी है।

उल्लेखनीय है कि भारतीय रिजर्व बैंक द्वारा इस सेक्टर की सघन समीक्षा नियमित रूप से Empowered Committee on MSME के माध्यम से की जा रही है तथा गत बैठक दिनांक 11.06.2015 में इस योजना के विभिन्न पहलुओं पर विस्तृत चर्चा की गयी है।

**SIDBI की CGTMSE योजना**

यहाँ यह भी उल्लेख करना समीचीन होगा कि इस योजनांतर्गत उत्तर प्रदेश का सम्पूर्ण भारत में प्रथम स्थान रहा है। इसी क्रम में बैंकों द्वारा SIDBI की CGTMSE योजना के अंतर्गत लघु उद्यमियों को कवरेज प्रदान किया जाना चाहिए तथा ₹ 1.00 करोड़ तक के ऋण प्रस्तावों पर सम्पार्थिक प्रतिभूति की मांग नहीं की जानी चाहिये। नोडल एजेंसी सिडबी से प्राप्त बैंकवार व जनपदवार सूची संलग्नक- 3 से 5 के माध्यम से प्रस्तुत की गयी है।

**आर्टिजन क्रेडिट कार्ड योजना**

सभी शिल्पकारों को उत्पादन एवं विनिर्माण गतिविधियों हेतु इस योजना के अंतर्गत कवरेज उपलब्ध है। प्राथमिकता ऐसे शिल्पकारों को दी जाएगी जो उद्योग अथवा हस्तशिल्प विभाग से पंजीकृत होंगे साथ ही क्लस्टर के अंतर्गत समूहों को भी ऋण वितरण हेतु प्राथमिकता दिये जाने का प्रावधान है। योजनांतर्गत ₹ 2.00 लाख तक का कम्पोजिट ऋण दिया जा सकता है तथा लाभार्थी को ग्रुप इंश्योरेंस का लाभ दिया जाता है। अद्यतन प्रगति के अनुसार वित्तीय वर्ष 2014-15 के दौरान -10936- शिल्पियों को यह सुविधा प्रदान की गयी है तथा अद्यतन कुल -92249- शिल्पी इस योजनांतर्गत आच्छादित किये जा चुके हैं। योजना की प्रगति संलग्नक- 6 के माध्यम से प्रस्तुत है।

**PROGRESS OF ADVANCES TO MICRO & SMALL ENTERPRISES**  
**ADVANCES TO MICRO ENTERPRISES AS ON MARCH 2015**

(Amt. In Lacs)

SL. NO.	NAME OF BANK	DISBURSEMENT DURING THE YEAR (01.04.2014 To 31.03.2015)		OUTSTANDING AS AT THE QUARTER ENDED 31.03.2015		REJECTED/ RETURNED		PROPOSAL PENDING FROM (01.04.2014 To 31.03.2015)				RECOVERY %
		NO.	AMT.	NO.	AMT.	NO.	AMT.	FOR SANCTION		FOR DISBURSEMENT		
								NO.	AMT.	NO.	AMT.	
1	ALLAHABAD BANK	15823	75558.18	79360	271282.24	53	125.27	139	778.47	0	0.00	82.30
2	BANK OF BARODA	9872	164408.86	82758	448596.12	0	0.00	0	0.00	0	0.00	65.00
3	BANK OF INDIA	0	0.00	37280	170742.40	0	0.00	0	0.00	0	0.00	0.00
4	CANARA BANK	8462	18338.31	39124	137110.20	0	0.00	0	0.00	0	0.00	76.45
5	CENTRAL BANK OF INDIA	5648	29612.73	20539	79997.23	19	248.00	0	0.00	0	0.00	0.00
6	PUNJAB NATIONAL BANK	10888	29456.50	108835	378083.00	0	0.00	0	0.00	0	0.00	62.39
7	STATE BANK OF INDIA	7404	42701.24	81656	173396.00	0	0.00	0	0.00	0	0.00	0.00
8	SYNDICATE BANK	12557	928112.00	26330	106623.00	9	65.00	8	66.00	0	0.00	74.00
9	UNION BANK OF INDIA	15603	51799.81	95402	220895.00	0	0.00	4	47.50	6	23.00	0.00
10	ANDHRA BANK	692	2605.52	2322	9847.63	0	0.00	2	23.00	5	100.00	85.00
11	BANK OF MAHARASHTRA	0	0.00	2284	18815.21	0	0.00	0	0.00	0	0.00	0.00
12	CORPORATION BANK	1389	5814.03	5252	79449.67	0	0.00	0	0.00	0	0.00	0.00
13	DENA BANK	0	0.00	4680	17474.00	0	0.00	0	0.00	0	0.00	0.00
14	IDBI LTD.	3156	19720.79	213	1565.00	0	0.00	0	0.00	0	0.00	0.00
15	INDIAN BANK	1276	13061.68	2308	17167.26	0	0.00	0	0.00	0	0.00	88.00
16	INDIAN OVERSEAS BANK	1609	18649.58	10493	44526.05	0	0.00	0	0.00	0	0.00	50.16
17	ORIENTAL BANK OF COMMERCE	14802	48436.19	21020	135927.60	0	0.00	0	0.00	0	0.00	0.00
18	PUNJAB & SIND BANK	5655	67221.39	12856	43565.35	0	0.00	0	0.00	0	0.00	51.00
19	STATE BANK OF B & J	0	0.00	3	690.72	0	0.00	0	0.00	0	0.00	0.00
20	STATE BANK OF HYDERABAD	182	2749.00	420	3517.00	0	0.00	0	0.00	0	0.00	0.00
21	STATE BANK OF MYSORE	0	0.00	0	0.00	0	0.00	0	0.00	0	0.00	0.00
22	STATE BANK OF PATIALA	1342	3237.00	2139	447.00	0	0.00	0	0.00	0	0.00	0.00
23	STATE BANK OF TRAVANCORE	0	0.00	62	435.11	0	0.00	0	0.00	0	0.00	0.00
24	UCO BANK	2591	12365.71	15380	35290.93	0	0.00	0	0.00	0	0.00	0.00
25	UNITED BANK OF INDIA	122	616.53	5168	25869.65	0	0.00	0	0.00	0	0.00	0.00
26	VIJAYA BANK	305	2712.00	5710	13082.00	0	0.00	0	0.00	0	0.00	0.00
27	BHARATIYA MAHILA BANK	50	298.75	0	0.00	0	0.00	0	0.00	0	0.00	0.00
28	AXIS BANK	2547	76833.16	1529	67265.85	0	0.00	0	0.00	0	0.00	0.00
29	HDFC BANK LTD.	17618	64325.00	38056	107377.00	0	0.00	0	0.00	0	0.00	0.00
30	ICICI BANK LTD	9638	113357.58	8366	75897.51	0	0.00	0	0.00	0	0.00	0.00
31	INDUSIND BANK LTD	15958	27532.98	34860	33944.75	0	0.00	0	0.00	0	0.00	0.00
32	ING VVSYA BANK LTD.	0	0.00	0	0.00	0	0.00	0	0.00	0	0.00	0.00
33	KOTAK MAHINDRA BANK LTD.	4095	14784.91	3965	9184.42	0	0.00	0	0.00	0	0.00	0.00
34	THE FEDERAL BANK LTD	0	0.00	154	2682.70	0	0.00	0	0.00	0	0.00	0.00
35	THE JAMMU & KASHMIR BANK LTD.	0	0.00	237	11651.46	0	0.00	0	0.00	0	0.00	0.00
36	THE KARNATKA BANK LTD	0	0.00	0	0.00	0	0.00	0	0.00	0	0.00	0.00
37	THE NAINITAL BANK LTD	498	5676.21	217	2984.68	0	0.00	0	0.00	0	0.00	0.00
38	THE SOUTH INDIAN BANK LTD	2	56.04	36	1808.03	0	0.00	1	20.00	0	0.00	0.00
	<b>TOTAL OF COMM. BANK</b>	<b>169784</b>	<b>1840041.68</b>	<b>749014</b>	<b>2747191.77</b>	<b>81</b>	<b>438.27</b>	<b>154</b>	<b>934.97</b>	<b>11</b>	<b>123.00</b>	-----
39	ALLAHABAD U P GRAMIN BANK	4263	8162.78	49295	34774.80	0	0.00	0	0.00	0	0.00	65.83
40	GRAMIN BANK OF ARYAVART	10575	16326.74	56222	38571.19	0	0.00	0	0.00	0	0.00	0.00
41	BARODA UTTAR PRADESH GRAMIN BANK	14069	35361.74	92940	56509.74	0	0.00	0	0.00	0	0.00	0.00
42	KASHI GOMTI SAMYUT GRAMIN BANK	6980	27973.00	74741	25320.00	0	0.00	0	0.00	0	0.00	52.00
43	PRATHAMA BANK	38446	30992.00	58024	40216.00	0	0.00	0	0.00	0	0.00	0.00
44	PURVANCHAL KSHETRIYA GRAMIN BANK	232	87.00	58319	27161.00	0	0.00	0	0.00	0	0.00	0.00
45	SARVA U P GRAMIN BANK	5910	6584.31	19962	9670.33	0	0.00	0	0.00	0	0.00	82.00
	<b>TOTAL OF RRBs</b>	<b>80475</b>	<b>125487.57</b>	<b>409503</b>	<b>232223.06</b>	<b>0</b>	<b>0.00</b>	<b>0</b>	<b>0.00</b>	<b>0</b>	<b>0.00</b>	-----
46	U P S G V BANK LTD	0	0.00	0	0.00	0	0.00	0	0.00	0	0.00	0.00
47	U P COOP BANK LTD	0	0.00	0	0.00	0	0.00	0	0.00	0	0.00	0.00
	<b>TOTAL OF COOP. BANK</b>	<b>0</b>	<b>0.00</b>	<b>0</b>	<b>0.00</b>	<b>0</b>	<b>0.00</b>	<b>0</b>	<b>0.00</b>	<b>0</b>	<b>0.00</b>	-----
	<b>Grand Total</b>	<b>250259</b>	<b>1965529.25</b>	<b>1158517</b>	<b>2979414.83</b>	<b>81</b>	<b>438.27</b>	<b>154</b>	<b>934.97</b>	<b>11</b>	<b>123.00</b>	-----

**PROGRESS OF ADVANCES TO MICRO & SMALL ENTERPRISES**  
**ADVANCES TO SMALL ENTERPRISES AS ON MARCH 2015**

(Amt. In Lacs)

SL. NO.	NAME OF BANK	DISBURSEMENT DURING THE YEAR (01.04.2014 To 31.03.2015)		OUTSTANDING AS AT THE QUARTER ENDED 31.03.2015		REJECTED/ RETURNED		PROPOSAL PENDING FROM (01.04.2014 To 31.03.2015)				RECOVERY %
		NO.	AMT.	NO.	AMT.	NO.	AMT.	FOR SANCTION		FOR DISBURSEMENT		
								NO.	AMT.	NO.	AMT.	
1	ALLAHABAD BANK	3388	46057.51	15127	221864.60	11	199.78	5	22.54	0	0.00	79.23
2	BANK OF BARODA	3676	58294.34	19852	423830.00	0	0.00	0	0.00	0	0.00	67.12
3	BANK OF INDIA	0	0.00	3512	137494.80	0	0.00	0	0.00	0	0.00	0.00
4	CANARA BANK	3819	19861.33	5342	149258.46	0	0.00	0	0.00	0	0.00	72.41
5	CENTRAL BANK OF INDIA	2250	40489.49	8099	107689.50	6	88.00	0	0.00	0	0.00	0.00
6	PUNJAB NATIONAL BANK	1127	125262.92	6457	578518.00	0	0.00	0	0.00	0	0.00	62.39
7	STATE BANK OF INDIA	5824	96926.70	30085	563945.35	0	0.00	0	0.00	0	0.00	0.00
8	SYNDICATE BANK	1527	112045.50	7132	54996.00	9	65.00	5	64.00	0	0.00	67.00
9	UNION BANK OF INDIA	16556	87484.76	76483	250593.68	0	0.00	1	1.00	1	1.15	0.00
10	ANDHRA BANK	540	4198.55	832	14513.11	0	0.00	0	0.00	0	0.00	95.00
11	BANK OF MAHARASHTRA	0	0.00	349	17291.00	0	0.00	0	0.00	0	0.00	0.00
12	CORPORATION BANK	1441	6138.43	6172	109192.96	0	0.00	0	0.00	0	0.00	0.00
13	DENA BANK	0	0.00	3919	7129.00	0	0.00	0	0.00	0	0.00	0.00
14	IDBI LTD.	1363	32123.52	106	3949.40	0	0.00	0	0.00	0	0.00	0.00
15	INDIAN BANK	411	4634.59	75	3155.00	12	25.00	0	0.00	0	0.00	98.00
16	INDIAN OVERSEAS BANK	404	15001.96	971	39949.34	0	0.00	0	0.00	0	0.00	48.52
17	ORIENTAL BANK OF COMMERCE	5598	50082.70	7491	171479.33	0	0.00	0	0.00	0	0.00	0.00
18	PUNJAB & SIND BANK	1690	17145.02	3420	36298.78	0	0.00	0	0.00	0	0.00	52.00
19	STATE BANK OF B & J	0	0.00	46	695.18	0	0.00	0	0.00	0	0.00	0.00
20	STATE BANK OF HYDERABAD	3	890.00	45	6162.00	0	0.00	0	0.00	0	0.00	0.00
21	STATE BANK OF MYSORE	0	0.00	0	0.00	0	0.00	0	0.00	0	0.00	0.00
22	STATE BANK OF PATIALA	357	5309.00	141	19421.00	0	0.00	2	30.00	2	30.00	0.00
23	STATE BANK OF TRAVANCORE	0	0.00	0	0.00	0	0.00	0	0.00	0	0.00	0.00
24	UCO BANK	193	5416.21	3712	37118.84	0	0.00	0	0.00	0	0.00	0.00
25	UNITED BANK OF INDIA	262	481.88	1744	15956.31	0	0.00	0	0.00	0	0.00	0.00
26	VIJAYA BANK	628	6597.00	5502	31784.00	0	0.00	0	0.00	0	0.00	0.00
27	BHARATIYA MAHILA BANK	5	101.20	0	0.00	0	0.00	0	0.00	0	0.00	0.00
28	AXIS BANK	767	61613.96	674	58714.19	0	0.00	0	0.00	0	0.00	0.00
29	HDFC BANK LTD	3652	106781.00	9303	127789.00	0	0.00	0	0.00	0	0.00	0.00
30	ICICI BANK LTD	3455	112575.28	6318	70616.60	0	0.00	0	0.00	0	0.00	0.00
31	INDUSIND BANK LTD.	1476	59845.23	11861	82000.58	0	0.00	0	0.00	0	0.00	0.00
32	ING VYSYA BANK LTD.	0	0.00	0	0.00	0	0.00	0	0.00	0	0.00	0.00
33	KOTAK MAHINDRA BANK LTD.	3269	41404.56	2782	25584.96	0	0.00	0	0.00	0	0.00	0.00
34	THE FEDERAL BANK LTD.	0	0.00	109	4815.39	0	0.00	0	0.00	0	0.00	0.00
35	THE JAMMU & KASHMIR BANK LTD.	0	0.00	237	11651.46	0	0.00	0	0.00	0	0.00	0.00
36	THE KARNATKA BANK LTD	8	90.91	246	11625.00	0	0.00	0	0.00	0	0.00	0.00
37	THE NAINITAL BANK LTD	51	2050.29	214	6163.47	0	0.00	0	0.00	0	0.00	0.00
38	THE SOUTH INDIAN BANK LTD.	2	56.04	36	1808.03	0	0.00	0	0.00	1	20.00	0.00
	<b>TOTAL OF COMM. BANK</b>	<b>63742</b>	<b>1118959.88</b>	<b>238394</b>	<b>3403054.32</b>	<b>38</b>	<b>377.78</b>	<b>13</b>	<b>117.54</b>	<b>4</b>	<b>51.15</b>	-----
39	ALLAHABAD U P GRAMIN BANK	645	3051.98	3248	8909.49	0	0.00	0	0.00	0	0.00	68.15
40	GRAMIN BANK OF ARYAVART	72	1824.51	1403	4750.55	0	0.00	0	0.00	0	0.00	0.00
41	BARODA UTTAR PRADESH GRAMIN BANK	155	477.01	2406	3154.26	0	0.00	0	0.00	0	0.00	0.00
42	KASHI GOMTI SAMYUT GRAMIN BANK	143	189.00	3280	3345.00	0	0.00	0	0.00	0	0.00	0.00
43	PRATHAMA BANK	1022	6878.00	2605	8258.00	0	0.00	0	0.00	0	0.00	0.00
44	PURVANCHAL KSHETRIYA GRAMIN BANK	262	411.00	3549	11731.00	0	0.00	0	0.00	0	0.00	0.00
45	SARVA U.P GRAMIN BANK	445	2195.04	1502	3223.44	0	0.00	0	0.00	0	0.00	78.00
	<b>Total of RRBs</b>	<b>2744</b>	<b>15026.54</b>	<b>17993</b>	<b>43371.74</b>	<b>0</b>	<b>0.00</b>	<b>0</b>	<b>0.00</b>	<b>0</b>	<b>0.00</b>	
46	U P S G V BANK LTD	0	0.00	0	0.00	0	0.00	0	0.00	0	0.00	0.00
47	U P COOP BANK LTD	0	0.00	0	0.00	0	0.00	0	0.00	0	0.00	0.00
	<b>TOTAL OF COOP. BANKS</b>	<b>0</b>	<b>0.00</b>	<b>0</b>	<b>0.00</b>	<b>0</b>	<b>0.00</b>	<b>0</b>	<b>0.00</b>	<b>0</b>	<b>0.00</b>	-----
	<b>Grand Total</b>	<b>66486</b>	<b>1133986.42</b>	<b>256387</b>	<b>3446426.06</b>	<b>38</b>	<b>377.78</b>	<b>13</b>	<b>117.54</b>	<b>4</b>	<b>51.15</b>	-----

**Credit Guarantee Fund Trust for Micro And Small Enterprises**

Guarantee Approved From: 01/04/2014 To: 31/03/2015

**State Wise Report**

SNo.	State Name	Approvals	Approved Amount (in Rs. Lakh)	Cumulative Approvals	Cumulative Approved Amount (in Rs. Lakh)
1	ANDAMAN & NICOBAR   District Wise	300	1921.21	1450	7278.54
2	ANDHRA PRADESH   District Wise	9429	35851.42	56596	167596.20
3	ARUNACHAL PRADESH   District Wise	1749	7375.51	4456	21792.40
4	ASSAM   District Wise	14404	51223.96	68338	234787.03
5	BIHAR   District Wise	20649	102807.18	99466	417902.49
6	CHANDIGARH   District Wise	667	6550.28	3822	27962.74
7	CHHATTISGARH   District Wise	5943	33578.02	22468	139418.93
8	DADRA & NAGAR HAVELI   District Wise	73	1778.01	337	7880.69
9	DAMAN & DIU   District Wise	80	2075.04	297	6782.56
10	DELHI   District Wise	3714	52751.37	16324	222495.77
11	GOA   District Wise	2204	12906.70	12136	78771.23
12	GUJARAT   District Wise	12622	120623.33	73666	651346.49
13	HARYANA   District Wise	4744	43679.02	22431	185743.68
14	HIMACHAL PRADESH   District Wise	6480	37105.22	34750	200475.15
15	JAMMU & KASHMIR   District Wise	17912	36088.29	48843	100885.68
16	JHARKHAND   District Wise	16652	114502.92	73825	451228.02
17	KARNATAKA   District Wise	39837	224897.79	154229	792189.22
18	KERALA   District Wise	41624	112470.77	169792	431309.23
19	LAKSHA DEEP   District Wise	56	200.88	213	554.91
20	MADHYA PRADESH   District Wise	14994	81983.91	57819	316248.75
21	MAHARASHTRA   District Wise	44824	266523.77	122921	992715.88
22	MANIPUR   District Wise	1389	3144.30	4587	14094.19
23	MEGHALAYA   District Wise	1000	4321.33	5943	28087.92
24	MIZORAM   District Wise	717	2729.05	2788	11110.20
25	NAGALAND   District Wise	1251	3545.79	3442	13507.92
26	ORISSA   District Wise	14843	78303.63	91461	383127.34
27	PONDICHERRY   District Wise	606	2032.84	2521	10969.97
28	PUNJAB   District Wise	7449	53155.63	35376	239213.81
29	RAJASTHAN   District Wise	10144	79294.20	61653	328888.24
30	SIKKIM   District Wise	304	1366.78	1462	5771.11
31	TAMILNADU   District Wise	42545	171773.01	172884	723592.35
32	TELANGANA   District Wise	6612	42770.56	29263	182048.29
33	TRIPURA   District Wise	1111	4248.29	7923	28239.82
34	UTTAR PRADESH   District Wise	36415	204929.97	207918	919285.37
35	UTTARAKHAND   District Wise	1007	7005.35	3150	22239.95
36	UTTARANCHAL   District Wise	4003	20017.34	19660	101932.04
37	W B   District Wise	15270	99745.84	123181	573417.79
<b>Total</b>		<b>403623</b>	<b>2125278.51</b>	<b>1817391</b>	<b>9040891.90</b>

**CGTMSE UTTAR PRADESH FROM 01.04.2014 TO 31.03.2015****Bank Wise Report**

Sr. No.	Bank Name	Approvals	Approved Amount (in Rs. Lakh)
1	ALLAHABAD BANK	4385	16081.55
2	ALLAHABAD UP GRAMIN BANK	5	7.07
3	ANDHRA BANK	264	1032.60
4	AXIS BANK LIMITED	2	125.00
5	BANK OF BARODA	3625	16251.63
6	BANK OF INDIA	3755	29752.44
7	BANK OF MAHARASHTRA	700	19767.33
8	BHARATIYA MAHILA BANK	8	118.10
9	CANARA BANK	3107	17915.45
10	CENTRAL BANK OF INDIA	536	4136.34
11	CITY UNION BANK	3	31.10
12	CORPORATION BANK	335	4313.93
13	DENA BANK	120	861.97
14	DEUTSCHE BANK	104	3386.07
15	IDBI BANK LTD	21	311.10
16	INDIAN BANK	66	344.88
17	INDIAN OVERSEAS BANK	563	4272.41
18	KARNATAKA BANK LTD.	11	93.47
19	KOTAK MAHINDRA BANK	2	10.20
20	ORIENTAL BANK OF COMMERCE	616	4382.76
21	PRATHAMA BANK	6	23.40
22	PUNJAB & SIND BANK	472	2148.86
23	PUNJAB NATIONAL BANK	4769	21654.25
24	SMALL INDUSTRIES DEVELOPMENT BANK OF INDIA	12	595.30
25	STANDARD CHARTERED BANK	3	65.60
26	STATE BANK OF BIKANER & JAIPUR	75	568.84
27	STATE BANK OF HYDERABAD	14	205.20
28	STATE BANK OF INDIA	2862	20076.66
29	STATE BANK OF MYSORE	4	38.73
30	STATE BANK OF PATIALA	235	1545.60
31	STATE BANK OF TRAVANCORE	4	51.50
32	SYNDICATE BANK	2096	10723.01
33	THE JAMMU & KASHMIR BANK LTD	5	30.25
34	THE NAINITAL BANK LTD.	19	224.12
35	THE SOUTH INDIAN BANK LIMITED	7	206.00
36	UCO BANK	613	3093.02
37	UNION BANK OF INDIA	6531	17528.16
38	UNITED BANK OF INDIA	75	359.75
39	VIJAYA BANK	385	2596.33
<b>Total</b>		<b>36415</b>	<b>204929.97</b>

**CGTMSE UTTAR PRADESH FROM 01.04.2014 TO 31.03.2015****District Wise Report**

Sr. No.	District Name	Approvals	Approved Amount (in Rs. Lakh)
1	AGRA	885	6006.58
2	ALIGARH	263	1932.53
3	ALLAHABAD	1634	11323.91
4	AMBEDKAR NAGAR	212	995.9
5	AURAIYA	59	340.12
6	AZAMGARH	1774	6480.43
7	BAGPAT	109	461.82
8	BAHRAICH	218	801.31
9	BALLIA	241	1144.54
10	BALRAMPUR	128	460.92
11	BANDA	195	718.55
12	BARABANKI	569	3565.03
13	BAREILLY	907	5235.83
14	BASTI	459	2583.15
15	BIJNOR	338	2040.83
16	BUDAUN	138	608.93
17	BULANDSHAHR	365	1516.86
18	CHANDAULI	409	2066.12
19	CHITRAKOOT	148	426.28
20	DEORIA	422	1501.83
21	ETAH	194	755.96
22	ETAWAH	96	392.89
23	FAIZABAD	346	1910.11
24	FARRUKHABAD	327	1133.28
25	FATEHPUR	543	2522.78
26	FIROZABAD	495	2152.75
27	GAUTAM BUDDHA NAGAR	548	9191.51
28	GHAZIABAD	864	9289.08
29	GHAZIPUR	597	2150.08
30	GONDA	263	1352.79
31	GORAKHPUR	985	4716.64
32	HAMIRPUR	103	312.1
33	HARDOI	571	2764.43
34	HATHRAS	192	758.7
35	JALAUN	140	349.85
36	JAUNPUR	1607	6252.73
37	JHANSI	652	1615.08
38	JYOTIBA PHULE NAGAR	462	1788.94
39	KANNAUJ	340	1225.41
40	KANPUR DEHAT	134	719.38



**CGTMSE UTTAR PRADESH FROM 01.04.2014 TO 31.03.2015****District Wise Report**

Sr. No.	District Name	Approvals	Approved Amount (in Rs. Lakh)
41	KANPUR NAGAR	1571	12331.15
42	KAUSHAMBI	234	715.54
43	KUSHINAGAR	395	1332.27
44	LAKHIMPUR KHERI	326	1284.44
45	LALITPUR	218	769.94
46	LUCKNOW	2728	21735.19
47	MAHARAJGANJ	275	1000.54
48	MAHOBA	261	998.89
49	MAINPURI	165	649.38
50	MATHURA	228	2222.64
51	MAU	644	1644.37
52	MEERUT	668	6762.26
53	MIRZAPUR	731	2926.62
54	MORADABAD	1176	6157.02
55	MUZAFFARNAGAR	353	2247.88
56	PILIBHIT	175	912.94
57	PRATAPGARH	659	6284.85
58	RAEBARELI	679	4676.87
59	RAMPUR	221	976.77
60	SAHARANPUR	334	2034.11
61	SANT KABIR NAGAR	219	1160.03
62	SANT RAVIDAS NAGAR	783	2082.52
63	SHAHJAHANPUR	201	1066.39
64	SHRAWASTI	86	305.46
65	SIDDHARTHANAGAR	139	639.3
66	SITAPUR	446	1416.41
67	SONBHADRA	288	1753.34
68	SULTANPUR	485	4767.55
69	UNNAO	577	2603.05
70	VARANASI	2218	9906.32
<b>Total</b>		<b>36415</b>	<b>204929.97</b>

## ARTISAN CREDIT CARD SCHEME BANK-WISE ACHIEVEMENT AS ON MARCH 2015

(Amt. in lac)

SL. NO.	Name of Bank	Cards issued & amount disbursed during the year (w.e.f. 01.04.2014 To 31.03.2015)		Cumulative position (since inception)	
		No.	Amt.	No.	Amt.
1	ALLAHABAD BANK	418	129.54	4142	3402.36
2	BANK OF BARODA	254	237.27	782	566.75
3	BANK OF INDIA	7	0.31	20	22.48
4	CANARA BANK	278	554.04	2420	2810.06
5	CENTRAL BANK OF INDIA	97	40.65	1348	1397.34
6	PUNJAB NATIONAL BANK	1143	685.00	27487	11784.35
7	STATE BANK OF INDIA	38	277.00	3188	1665.72
8	SYNDICATE BANK	42	10.00	1691	338.00
9	UNION BANK OF INDIA	1047	293.32	4589	2236.93
10	ANDHRA BANK	0	0.00	0	0.00
11	BANK OF MAHARASHTRA	22	18.91	0	0.00
12	CORPORATION BANK	430	530.00	0	0.00
13	DENA BANK	861	1215.00	8269	3.00
14	IDBI LTD.	0	0.00	0	0.00
15	INDIAN BANK	69	31.85	78	28.64
16	INDIAN OVERSEAS BANK	40	6.20	357	412.38
17	ORIENTAL BANK OF COMMERCE	143	38.11	546	157.95
18	PUNJAB & SIND BANK	0	0.00	0	0.00
19	STATE BANK OF B & J	0	0.00	0	0.00
20	STATE BANK OF HYDERABAD	0	0.00	0	0.00
21	STATE BANK OF MYSORE	0	0.00	0	0.00
22	STATE BANK OF PATIALA	2380	262.00	11169	13087.00
23	STATE BANK OF TRAVANCORE	0	0.00	0	0.00
24	UCO BANK	39	75.00	420	341.15
25	UNITED BANK OF INDIA	63	9.45	442	58.12
26	VIJAYA BANK	107	179.13	614	2724.13
27	BHARATIYA MAHILA BANK	0	0.00	0	0.00
28	AXIS BANK	0	0.00	0	0.00
29	HDFC BANK LTD.	0	0.00	0	0.00
30	ICICI BANK LTD.	0	0.00	0	0.00
31	INDUSIND BANK LTD.	0	0.00	0	0.00
32	ING VYSYA BANK LTD.	0	0.00	0	0.00
33	KOTAK MAHINDRA BANK LTD.	0	0.00	0	0.00
34	THE FEDERAL BANK LTD.	0	0.00	0	0.00
35	THE JAMMU & KASHMIR BANK LTD.	0	0.00	0	0.00
36	THE KARNATKA BANK LTD.	0	0.00	0	0.00
37	THE NAINITAL BANK LTD.	0	0.00	0	0.00
38	THE SOUTH INDIAN BANK LTD.	0	0.00	0	0.00
	<b>TOTAL OF COMMERCIAL BANKS</b>	<b>7478</b>	<b>4592.78</b>	<b>67562</b>	<b>41036.36</b>
39	U P S G V BANK LTD	0	0.00	0	0.00
40	U P COOP BANK LTD	0	0.00	0	0.00
	<b>TOTAL OF COOPERTATIVE BANKS</b>	<b>0</b>	<b>0.00</b>	<b>0</b>	<b>0.00</b>
41	ALLAHABAD U P GRAMIN BANK	1745	2584.57	11312	11640.50
42	GRAMIN BANK OF ARYAVART	45	49.95	2330	2640.61
43	BARODA UTTAR PRADESH GRAMIN BANK	20	6.00	431	263.00
44	KASHI GOMTI SAMYUT GRAMIN BANK	738	353.99	7000	1519.00
45	PRATHAMA BANK	216	113.55	811	1203.88
46	PURVANCHAL KSHETRIYA GRAMIN BANK	499	338.00	380	184.00
47	SARVA U P GRAMIN BANK	195	104.15	2423	779.40
	<b>TOTAL OF RRBs</b>	<b>3458</b>	<b>3550.21</b>	<b>24687</b>	<b>18230.39</b>
	<b>GRAND TOTAL</b>	<b>10936</b>	<b>8142.99</b>	<b>92249</b>	<b>59266.75</b>

साहकारी ऋण मुक्ति योजना एवं संयुक्त देयता समूह  
साहकारी ऋण मुक्ति योजना

देश एवं प्रदेश में अनेक किसान अपनी छोटी-छोटी वित्तीय आवश्यकताओं हेतु साहकारों अथवा गैर संस्थागत माध्यम से ऋण लेते हैं जिससे जहाँ एक ओर उनका शोषण होता है वहीं दूसरी ओर वे इस ऋण के मकड़ जाल से निकल पाने में परेशानी महसूस करते हैं। नाबार्ड ने इस विषय में अपने अध्ययन के आधार पर एक बैंकेबल योजना तैयार की जिसका क्रियावयन बैंकों के माध्यम से किया जा रहा है। यह योजना सभी वाणिज्यिक बैंकों, क्षेत्रीय ग्रामीण बैंकों व कोआपरेटिव बैंकों के माध्यम से संचालित की जा रही है। उल्लेखनीय है कि नाबार्ड योजनांतर्गत प्रदत्त ऋण के सापेक्ष पुनर्वित्त की सुविधा उपलब्ध है।

योजनांतर्गत प्रगति संलग्नक- 1 के माध्यम से प्रस्तुत है। वित्तीय वर्ष 2014-15 में -12753- नये लाभार्थियों को योजना का लाभ प्रदान किया गया है तथा योजना के प्रारम्भ से यह संख्या -146709- है।

संयुक्त देयता समूह

संयुक्त देयता समूह 4 से 10 व्यक्तियों का अनौपचारिक समूह है जो एकल या समूह प्रक्रिया के द्वारा परस्पर गारंटी पर बैंक ऋण प्राप्त करने के उद्देश्य से एक साथ जुड़ते हैं। प्राथमिक तौर पर संयुक्त देयता समूह का गठन छोटे काश्तकारों तथा जमीन के मालिकाना अधिकार के बिना खेती करने वाले पट्टेदारी किसानों को लेकर किया जा सकता है।

योजनान्तर्गत प्रगति संलग्नक- 2 के माध्यम से प्रस्तुत है। वित्तीय वर्ष 2014-15 के दौरान -27535- नये लाभार्थियों को योजना का लाभ प्रदान किया गया है तथा योजना के प्रारम्भ से यह संख्या -106188- है।

**Position of Debt Swap Scheme  
Progress for Quarter Ended March 2015**

(Amt. in lac)

SL. NO.	Name of Bank	Advance Amt (01.04.2014 To 31.03.2015)		Cumulative (updated)	
		No.	Amt.	No.	Amt.
1	ALLAHABAD BANK	135	60.03	9289	3184.72
2	BANK OF BARODA	137	179.40	6334	1629.21
3	BANK OF INDIA	0	0.00	1919	522.06
4	CANARA BANK	105	25.91	3160	1054.51
5	CENTRAL BANK OF INDIA	28	18.50	724	355.95
6	PUNJAB NATIONAL BANK	3016	2690.04	38023	19845.31
7	STATE BANK OF INDIA	32	36.50	1866	1169.53
8	SYNDICATE BANK	2227	2047.44	4459	5363.19
9	UNION BANK OF INDIA	2077	1263.74	9842	3746.43
	<b>SUB TOTAL</b>	<b>7757</b>	<b>6321.56</b>	<b>75616</b>	<b>36870.91</b>
10	ANDHRA BANK	0	0.00	0	0.00
11	BANK OF MAHARASHTRA	0	0.00	0	0.00
12	CORPORATION BANK	0	0.00	0	0.00
13	DENA BANK	0	0.00	7	4.90
14	IDBI LTD.	0	0.00	0	0.00
15	INDIAN BANK	0	0.00	0	0.00
16	INDIAN OVERSEAS BANK	0	0.00	0	0.00
17	ORIENTAL BANK OF COMMERCE	0	0.00	937	943.00
18	PUNJAB & SIND BANK	0	0.00	0	0.00
19	STATE BANK OF B & J	0	0.00	0	0.00
20	STATE BANK OF HYDERABAD	0	0.00	0	0.00
21	STATE BANK OF MYSORE	0	0.00	0	0.00
22	STATE BANK OF PATIALA	1234	685.58	1563	956.48
23	STATE BANK OF TRAVANCORE	0	0.00	0	0.00
24	UCO BANK	0	0.00	147	301.00
25	UNITED BANK OF INDIA	0	0.00	0	0.00
26	VIJAYA BANK	0	0.00	0	0.00
27	BHARATIYA MAHILA BANK	0	0.00	0	0.00
	<b>SUB TOTAL</b>	<b>1234</b>	<b>685.58</b>	<b>2654</b>	<b>2205.38</b>
28	AXIS BANK	0	0.00	0	0.00
29	HDFC BANK LTD.	187	187.00	493	493.00
30	ICICI BANK LTD.	0	0.00	0	0.00
31	INDUSIND BANK LTD.	0	0.00	0	0.00
32	ING VYSYA BANK LTD.	0	0.00	0	0.00
33	KOTAK MAHINDRA BANK LTD.	0	0.00	0	0.00
34	THE FEDERAL BANK LTD.	0	0.00	0	0.00
35	THE JAMMU & KASHMIR BANK LTD.	0	0.00	0	0.00
36	THE KARNATKA BANK LTD.	0	0.00	0	0.00
37	THE NAINITAL BANK LTD.	0	0.00	0	0.00
38	THE SOUTH INDIAN BANK LTD.	0	0.00	0	0.00
	<b>SUB TOTAL</b>	<b>187</b>	<b>187.00</b>	<b>493</b>	<b>493.00</b>
39	ALLAHABAD U P GRAMIN BANK	204	83.64	24841	6793.46
40	GRAMIN BANK OF ARYAVART	62	14.50	3951	664.45
41	BARODA UTTAR PRADESH GRAMIN BANK	1	1.00	4157	470.10
42	KASHI GOMTI SAMYUT GRAMIN BANK	225	366.00	6152	2595.76
43	PRATHAMA BANK	476	210.00	2383	1054.00
44	PURVANCHAL KSHETRIYA GRAMIN BANK	483	343.07	12233	30111.07
45	SARVA U P GRAMIN BANK	2124	402.00	14229	4979.06
	<b>SUB TOTAL</b>	<b>3575</b>	<b>1420.21</b>	<b>67946</b>	<b>46667.90</b>
	<b>GRAND TOTAL</b>	<b>12753</b>	<b>8614.35</b>	<b>146709</b>	<b>86237.19</b>

<b>Agenda No. 10</b>					
<b>(Annexure-II)</b>					
<b>Position of Joint Liability Group</b>					
<b>Progress for Quarter Ended March 2015</b>					
<b>(Amt. in lac)</b>					
SL. NO.	Name of Bank	Advance Amt (01.04.2014 To 31.03.2015)		Cumulative (updated)	
		No.	Amt.	No.	Amt.
1	ALLAHABAD BANK	112	55.42	1435	634.85
2	BANK OF BARODA	144	181.53	446	383.87
3	BANK OF INDIA	0	0.00	460	259.30
4	CANARA BANK	15	15.01	353	131.01
5	CENTRAL BANK OF INDIA	0	0.00	81	85.96
6	PUNJAB NATIONAL BANK	2	1.25	270	156.59
7	STATE BANK OF INDIA	63	89.49	1946	925.17
8	SYNDICATE BANK	131	347.00	585	819.03
9	UNION BANK OF INDIA	2477	1597.67	45582	13245.47
	<b>SUB TOTAL</b>	<b>2944</b>	<b>2287.37</b>	<b>51158</b>	<b>16641.25</b>
10	ANDHRA BANK	0	0.00	0	0.00
11	BANK OF MAHARASHTRA	0	0.00	0	28.00
12	CORPORATION BANK	0	0.00	0	0.00
13	DENA BANK	7	4.70	7	4.70
14	IDBI LTD.	0	0.00	0	0.00
15	INDIAN BANK	0	0.00	0	0.00
16	INDIAN OVERSEAS BANK	0	0.00	0	0.00
17	ORIENTAL BANK OF COMMERCE	0	0.00	30	27.75
18	PUNJAB & SIND BANK	0	0.00	0	0.00
19	STATE BANK OF B & J	0	0.00	0	0.00
20	STATE BANK OF HYDERABAD	0	0.00	0	0.00
21	STATE BANK OF MYSORE	0	0.00	0	0.00
22	STATE BANK OF PATIALA	0	0.00	0	0.00
23	STATE BANK OF TRAVANCORE	0	0.00	0	0.00
24	UCO BANK	0	0.00	152	278.37
25	UNITED BANK OF INDIA	0	0.00	0	0.00
26	VIJAYA BANK	0	0.00	347	123.00
27	BHARATIYA MAHILA BANK	60	8.82	60	8.82
	<b>SUB TOTAL</b>	<b>67</b>	<b>13.52</b>	<b>596</b>	<b>470.64</b>
28	AXIS BANK	0	0.00	0	0.00
29	HDFC BANK LTD.	17664	22144.11	18221	16108.17
30	ICICI BANK LTD	0	0.00	0	0.00
31	INDUSIND BANK LTD.	0	0.00	0	0.00
32	ING VYSYA BANK LTD.	0	0.00	0	0.00
33	KOTAK MAHINDRA BANK LTD.	0	0.00	0	0.00
34	THE FEDERAL BANK LTD.	0	0.00	0	0.00
35	THE JAMMU & KASHMIR BANK LTD.	0	0.00	0	0.00
36	THE KARNATKA BANK LTD	0	0.00	0	0.00
37	THE NAINITAL BANK LTD	8	120.00	13	921.00
38	THE SOUTH INDIAN BANK LTD.	0	0.00	0	0.00
	<b>SUB TOTAL</b>	<b>17672</b>	<b>22264.11</b>	<b>18234</b>	<b>17029.17</b>
39	ALLAHABAD U P GRAMIN BANK	220	160.53	2859	2531.68
40	GRAMIN BANK OF ARYAVART	754	487.55	4772	2157.21
41	BARODA UTTAR PRADESH GRAMIN BANK	336	311.67	2063	1325.40
42	KASHI GOMTI SAMYUT GRAMIN BANK	1065	1107.60	1065	1107.60
43	PRATHAMA BANK	2801	2618.27	13081	8074.07
44	PURVANCHAL KSHETRIYA GRAMIN BANK	483	520.93	10319	4406.93
45	SARVA U P GRAMIN BANK	1193	844.51	2041	1676.15
	<b>SUB TOTAL</b>	<b>6852</b>	<b>6051.06</b>	<b>36200</b>	<b>21279.04</b>
	<b>GRAND TOTAL</b>	<b>27535</b>	<b>30616.06</b>	<b>106188</b>	<b>55420.10</b>

वसूली-प्राथमिकता प्राप्त क्षेत्र, वसूली प्रमाण पत्र निर्गत खाते, सरकार द्वारा प्रायोजित योजनांतर्गत एवं गैर निष्पादक आस्तियाँ

**(क) वसूली-प्राथमिकता प्राप्त क्षेत्र**

बैंकवार कृषि व प्राथमिकता प्राप्त क्षेत्र के अंतर्गत मार्च 2015 में ऋण वसूली की स्थिति क्रमशः संलग्नक- 1 व 2 के माध्यम से प्रस्तुत की गयी है जिसका विवरण निम्नानुसार है:-

(राशि करोड़ में)

विवरण	मांग	वसूली	अतिदेय	वसूली% (मार्च 2015)	वसूली% (मार्च 2014)
कृषि	42735.04	26864.68	15870.36	62.86	55.99
प्राथमिकता प्राप्त क्षेत्र	66894.29	42587.02	24307.26	63.66	58.42

उपरोक्त आँकड़ों के विश्लेषण से ज्ञात होता है कि कृषि व प्राथमिकता प्राप्त क्षेत्र के अंतर्गत मार्च 2015 तक क्रमशः 62.86 व 63.66 प्रतिशत वसूली रही है जो गत वर्ष की आलोच्य अवधि के सापेक्ष दोनों ही क्षेत्रों में बढ़ी है।

**(ख) वसूली प्रमाण पत्र निर्गत खातों में वसूली**

मार्च 2015को समाप्त अवधि में बैंकवार लम्बित वसूली प्रमाण पत्रों की स्थिति संलग्नक - 1 के द्वारा परिलक्षित की गयी है। अद्यतन स्थिति के अनुसार कुल -924581- वसूली प्रमाण पत्र तहसील स्तर पर वसूली हेतु लम्बित है जिनमें बैंकों की कुल ₹ 5406.23 करोड़ की धनराशि निहित है।

उल्लेखनीय है कि वर्ष 2014-15 के दौरान कुल ₹ 514.43 करोड़ की धनराशि वसूल की गयी है। यहाँ तहसील स्तर से वसूली प्रक्रिया में और सघन प्रयास व सहयोग की अपेक्षा है।

एस.एल.बी.सी. ने बोर्ड ऑफ रेवेन्यू से प्राप्त जनपदवार Login ID व Password प्रेषित करते हुए सभी वसूली प्रमाण पत्रों के कम्प्यूटरीकरण हेतु अनुरोध किया है। चूंकि राज्य सरकार द्वारा इस विषय में पूरा सहयोग प्रदान किया जा रहा है तथा बैंकों की यह एक काफी पुरानी मांग भी रही है अतः इस कार्य के पूर्ण किये जाने एवं नियमित रूप से अपनाने हेतु बैंकों से पुनः अनुरोध है।

**सरफेसी एक्ट 2002-**

विदित है कि बैंकों द्वारा क्रानिक देयों की वसूली हेतु सरकार द्वारा लागू सरफेसी एक्ट के अंतर्गत कार्यवाही की जाती है तथा स्थानीय प्रशासन से आवश्यकतानुसार सहयोग हेतु अनुरोध किया जाता

है। अनेक मामलों में यह बात सामने आ रही है कि जिलाधिकारी स्तर से वांछित सहयोग प्राप्त नहीं हो रहा है व इन मामलों में अत्यधिक विलम्ब होता है जिसके कारण ऋण वसूली की प्रक्रिया बाधित हो रही है।

मुख्य सचिव, उत्तर प्रदेश शासन द्वारा इस विषय में स्पष्ट दिशा निर्देश पुनः निर्गत किये गये हैं। इसी क्रम में सचिव, वित्तीय सेवायें विभाग, वित्त मंत्रालय, भारत सरकार द्वारा भी प्रदेश के मुख्य सचिव महोदय से पत्राचार किया गया है तथा राज्य स्तरीय बैंकर्स समिति के अपने पत्रांक EUPZ/40/SLBC/28/142 दिनांक 16.06.2014 द्वारा सभी बैंकों को इसकी जानकारी प्रेषित करते हुए प्रभावी कार्यवाही हेतु अनुरोध किया जा चुका है।

जैसा कि विगत एस.एल.बी.सी. बैठकों में निरंतर चर्चा होती रही है, बैंकों द्वारा सभी क्रानिक मामलों की सूचना व आवश्यक कार्यवाही हेतु अनुरोध संस्थागत वित्त निदेशालय से किया जाना वांछित है जिसकी सूचना एस.एल.बी.सी. को भी दी जाये ताकि प्रभावी कार्यवाही सम्भव हो सके। इस मुद्दे पर संस्थागत वित्त निदेशालय द्वारा भी आवश्यक सहयोग का आश्वासन दिया गया है।

### **(ग) सरकार द्वारा प्रायोजित योजनाओं के अंतर्गत ऋण वसूली की स्थिति**

सरकार द्वारा प्रायोजित योजनाओं के अंतर्गत वाणिज्यिक बैंकों एवं क्षेत्रीय ग्रामीण बैंकों की मार्च 2015 तक की ऋण वसूली की स्थिति संलग्नक- 1 से 7 के माध्यम से प्रस्तुत है। संक्षेप में योजनावार स्थिति निम्नानुसार है:-

योजना	वाणिज्यिक बैंक		क्षेत्रीय ग्रामीण बैंक	
SRMS	40%	(47%)	लागू नहीं	
SCP	39%	(42%)	49%	(49%)
SJSRY	45%	(45%)	लागू नहीं	
SGSY	49%	(45%)	52%	(48%)
SMDP	48%	(52%)	58%	(46%)
KVIC (Margin Money Scheme)	47%	(49%)	47%	(50%)
KVIB (MMGR Yojna)	41%	(41%)	43%	(46%)

(कोष्ठक में दर्शाया गया प्रतिशत मार्च 2014 का है)

- उपरोक्त स्थिति से स्पष्ट है कि अधिकांश योजनाओं में ऋण वसूली की स्थिति गत वर्ष की समान अवधि के सापेक्ष कम हुई है। विभिन्न नोडल विकास विभागों से बैंकों की वसूली स्थिति में वांछित सहयोग का अनुरोध है ताकि इस अतिदेय राशि को पुनः बैंक ऋण के माध्यम से रिसाईकिल किया जा सके।

## (घ) गैर निष्पादक आस्तियों के अंतर्गत वसूली

गैर निष्पादक आस्तियों के अंतर्गत वसूली की मार्च 2015 तक की प्रगति निम्नानुसार है:-

(राशि करोड़ में)

Institution	NPA Level As on 01.04.2014	Additions 01.04.2014 to 31.03.2015	Recovery 01.04.2014 to 31.03.2015	O/s Adv. As on 31.03.2015	NPA Level	
					As on 31.03.2015	% against O/S level
Comm. Banks	14598.24	4113.49	5275.22	334752.86	13436.51	4.01 (5.15)
RRBs	3593.70	2509.19	3350.27	32470.36	2752.63	8.48 (12.88)
Cooperatives	1599.75	0.34	0.16	12703.01	1599.93	12.59 (16.36)
<b>Total</b>	<b>19791.69</b>	<b>6623.02</b>	<b>8625.66</b>	<b>379926.23</b>	<b>17789.07</b>	<b>4.68 (6.16)</b>

(कोष्ठक में दर्शाया गया प्रतिशत मार्च 2014 का है)

- वाणिज्यिक व क्षेत्रीय ग्रामीण बैंकों में गैर निष्पादक आस्तियों की स्थिति संलग्नक - 1 के माध्यम से परिलक्षित की गयी है।

उल्लेखनीय है कि वाणिज्यिक बैंकों, क्षेत्रीय ग्रामीण बैंकों एवं कोऑपरेटिव बैंको में गैर निष्पादक आस्तियों का स्तर मार्च 2015 में क्रमशः 4.01%, 8.48% व 12.59% रहा है। विगत वर्ष की आलोच्य अवधि से वाणिज्यिक बैंकों, कोऑपरेटिव बैंको एवं क्षेत्रीय ग्रामीण बैंकों में गैर निष्पादक आस्तियों का स्तर घटा है। कुल गैर निष्पादक आस्तियों का औसत स्तर 4.68 % है।



**RECOVERY POSITION UNDER AGRICULTURE  
AS ON MARCH 2015**

(Amt. in lac)

Sl. No.	Name of Bank	Demand Raised	Amount Recovered	Over-due	Recovery %
1	ALLAHABAD BANK	244528.86	157982.66	86546.20	64.61
2	BANK OF BARODA	355381.92	212523.50	142858.42	59.80
3	BANK OF INDIA	83190.98	71544.24	11646.74	86.00
4	CANARA BANK	156824.22	123642.46	33181.76	78.84
5	CENTRAL BANK OF INDIA	29891.32	16604.57	13286.75	55.55
6	PUNJAB NATIONAL BANK	425671.84	242845.79	182826.05	57.05
7	STATE BANK OF INDIA	735996.25	497347.50	238648.75	67.57
8	SYNDICATE BANK	117101.55	76087.00	41014.55	64.98
9	UNION BANK OF INDIA	33781.54	21587.36	12194.18	63.90
10	ANDHRA BANK	1788.50	1451.82	336.68	81.18
11	BANK OF MAHARASHTRA	218.45	24.03	194.42	11.00
12	CORPORATION BANK	5803.36	4276.12	1527.24	73.68
13	DENA BANK	3452.00	2867.00	585.00	83.05
14	IDBI LTD.	22.15	21.49	0.66	97.02
15	INDIAN BANK	725.52	598.65	126.87	82.51
16	INDIAN OVERSEAS BANK	897.13	395.81	501.32	44.12
17	ORIENTAL BANK OF COMMERCE	34749.53	24692.97	10056.56	71.06
18	PUNJAB & SIND BANK	8179.23	7442.89	736.34	91.00
19	STATE BANK OF B & J	13.09	12.43	0.66	94.96
20	STATE BANK OF HYDERABAD	0.00	0.00	0.00	0.00
21	STATE BANK OF MYSORE	0.00	0.00	0.00	0.00
22	STATE BANK OF PATIALA	4857.00	2389.00	2468.00	49.19
23	STATE BANK OF TRAVANCORE	0.00	0.00	0.00	0.00
24	UCO BANK	61605.25	19346.25	42259.00	31.40
25	UNITED BANK OF INDIA	205.65	45.67	159.98	22.21
26	VIJAYA BANK	5216.00	2118.00	3098.00	40.61
27	BHARATIYA MAHILA BANK	0.00	0.00	0.00	0.00
28	AXIS BANK	23943.82	11880.90	12062.92	49.62
29	HDFC BANK LTD.	10791.00	7887.00	2904.00	73.09
30	ICICI BANK LTD	0.00	0.00	0.00	0.00
31	INDUSIND BANK LTD.	355.88	79.41	276.47	22.31
32	ING VVSYA BANK LTD.	0.00	0.00	0.00	0.00
33	KOTAK MAHINDRA BANK LTD.	0.00	0.00	0.00	0.00
34	THE FEDERAL BANK LTD.	99.57	18.12	81.45	18.20
35	THE JAMMU & KASHMIR BANK LTD.	0.00	0.00	0.00	0.00
36	THE KARNATKA BANK LTD	55.00	49.90	5.10	90.73
37	THE NAINITAL BANK LTD	3388.46	3192.57	195.89	94.22
38	THE SOUTH INDIAN BANK LTD.	0.00	0.00	0.00	0.00
	<b>TOTAL OF COMMERCIAL. BANKS</b>	<b>2348735.07</b>	<b>1508955.11</b>	<b>839779.96</b>	<b>64.25</b>
39	U P S G V BANK LTD	284032.98	97025.75	187007.23	34.16
40	U P COOP BANK LTD	335678.44	85528.73	250149.71	25.48
	<b>TOTAL OF COOPERATIVE BANKS</b>	<b>619711.42</b>	<b>182554.48</b>	<b>437156.94</b>	<b>29.46</b>
41	ALLAHABAD U P GRAMIN BANK	106622.93	70655.46	35967.47	66.27
42	GRAMIN BANK OF ARYAVART	335475.58	260703.59	74771.99	77.71
43	BARODA UTTAR PRADESH GRAMIN BANK	226273.63	175020.74	51252.89	77.35
44	KASHI GOMTI SAMYUT GRAMIN BANK	56149.00	34471.00	21678.00	61.39
45	PRATHAMA BANK	129210.00	109348.00	19862.00	84.63
46	PURVANCHAL KSHETRIYA GRAMIN BANK	280685.48	204010.12	76675.36	72.68
47	SARVA U P GRAMIN BANK	170640.40	140749.00	29891.40	82.48
	<b>TOTAL OF RRBs</b>	<b>1305057.02</b>	<b>994957.91</b>	<b>310099.11</b>	<b>76.24</b>
	<b>GRAND TOTAL</b>	<b>4273503.51</b>	<b>2686467.50</b>	<b>1587036.01</b>	<b>62.86</b>

**RECOVERY POSITION UNDER PRIORITY SECTORS  
AS ON MARCH 2015**

(Amt. in lac)

Sl. No.	Name of Bank	Demand Raised	Amount Recovered	Over-due	Recovery %
1	ALLAHABAD BANK	465224.15	296729.95	168494.20	63.78
2	BANK OF BARODA	801941.40	522224.23	279717.17	65.12
3	BANK OF INDIA	133421.02	114655.05	18765.97	85.93
4	CANARA BANK	198281.79	154211.40	44070.39	77.77
5	CENTRAL BANK OF INDIA	70723.60	34256.53	36467.07	48.44
6	PUNJAB NATIONAL BANK	611950.64	348085.29	263865.35	56.88
7	STATE BANK OF INDIA	1092338.90	734703.75	357635.15	67.26
8	SYNDICATE BANK	169256.55	104631.00	64625.55	61.82
9	UNION BANK OF INDIA	76159.12	50871.34	25287.78	66.80
10	ANDHRA BANK	3168.50	2656.82	511.68	83.85
11	BANK OF MAHARASHTRA	3143.53	345.79	2797.74	11.00
12	CORPORATION BANK	11166.90	7765.96	3400.94	69.54
13	DENA BANK	6586.00	5021.00	1565.00	76.24
14	IDBI LTD.	343.04	197.05	145.99	57.44
15	INDIAN BANK	1044.61	721.46	323.15	69.07
16	INDIAN OVERSEAS BANK	2084.60	1033.68	1050.92	49.59
17	ORIENTAL BANK OF COMMERCE	90368.02	73559.63	16808.39	81.40
18	PUNJAB & SIND BANK	14362.33	13069.51	1292.82	91.00
19	STATE BANK OF B & J	102325.06	40843.41	61481.65	39.92
20	STATE BANK OF HYDERABAD	719.00	260.00	459.00	36.16
21	STATE BANK OF MYSORE	11.16	0.00	11.16	0.00
22	STATE BANK OF PATIALA	7023.77	4112.87	2910.90	58.56
23	STATE BANK OF TRAVANCORE	237.83	184.72	53.11	77.67
24	UCO BANK	65574.30	21794.97	43779.33	33.24
25	UNITED BANK OF INDIA	609.87	167.20	442.67	27.42
26	VIJAYA BANK	59359.00	24577.00	34782.00	41.40
27	BHARATIYA MAHILA BANK	0.00	0.00	0.00	0.00
28	AXIS BANK	136660.94	94640.48	42020.46	69.25
29	HDFC BANK LTD.	28993.00	23565.00	5428.00	81.28
30	ICICI BANK LTD	0.00	0.00	0.00	0.00
31	INDUSIND BANK LTD.	2239.22	513.34	1725.88	22.92
32	ING VYSYA BANK LTD.	0.00	0.00	0.00	0.00
33	KOTAK MAHINDRA BANK LTD.	0.00	0.00	0.00	0.00
34	THE FEDERAL BANK LTD.	1192.36	1002.38	189.98	84.07
35	THE JAMMU & KASHMIR BANK LTD.	0.00	0.00	0.00	0.00
36	THE KARNATKA BANK LTD	120.45	96.95	23.50	80.49
37	THE NAINITAL BANK LTD	7730.52	5405.78	2324.74	69.93
38	THE SOUTH INDIAN BANK LTD.	0.00	0.00	0.00	0.00
	<b>TOTAL OF COMMERCIAL BANKS</b>	<b>4164361.18</b>	<b>2681903.54</b>	<b>1482457.64</b>	<b>64.40</b>
39	U P S G V BANK LTD	284032.98	97025.75	187007.23	34.16
40	U P COOP BANK LTD	335678.44	85528.73	250149.71	25.48
	<b>TOTAL OF COOPERATIVE BANKS</b>	<b>619711.42</b>	<b>182554.48</b>	<b>437156.94</b>	<b>29.46</b>
41	ALLAHABAD U P GRAMIN BANK	126393.82	75672.93	50720.89	59.87
42	GRAMIN BANK OF ARYAVART	406260.19	318814.86	87445.33	78.48
43	BARODA UTTAR PRADESH GRAMIN BANK	275457.74	208858.15	66599.59	75.82
44	KASHI GOMTI SAMYUT GRAMIN BANK	141272.80	87741.00	53531.80	62.11
45	PRATHAMA BANK	152878.00	129331.00	23547.00	84.60
46	PURVANCHAL KSHETRIYA GRAMIN BANK	606610.16	412099.49	194510.67	67.93
47	SARVA U P GRAMIN BANK	196483.33	161726.89	34756.44	82.31
	<b>TOTAL OF RRBs</b>	<b>1905356.04</b>	<b>1394244.32</b>	<b>511111.72</b>	<b>73.18</b>
	<b>GRAND TOTAL</b>	<b>6689428.64</b>	<b>4258702.34</b>	<b>2430726.30</b>	<b>63.66</b>

## POSITION OF PENDING RECOVERY CERTIFICATES AS ON MARCH 2015

(Amt. In Lacs)

SL. No.	Name of Bank	RCs pending less than 1 Year		RCs pending above 1 Year		Total pending RCs		Recoveries made against the RCs during the year (01.04.2014 To 31.03.2015)		RCs upto Rs.1.00 lac		RCs more than Rs.1.00 lac	
		No.	Amt.	No.	Amt.	No.	Amt.	No.	Amt.	No.	Amt.	No.	Amt.
1	ALLAHABAD BANK	18622	9285.09	25052	39129.66	43674	48414.75	6520	4732.22	24309	38963.70	19365	9451.05
2	BANK OF BARODA	10763	7088.93	17420	10720.57	28183	17809.50	3129	1272.00	16365	6403.74	11818	11405.76
3	BANK OF INDIA	12243	3501.00	35207	10573.93	47450	14074.93	0	0.00	7138	5917.42	40312	8157.51
4	CANARA BANK	8925	4125.87	7527	6299.68	16452	10425.55	5255	2964.81	8112	3413.20	8340	7012.35
5	CENTRAL BANK OF INDIA	14648	6522.87	30553	30368.07	45201	36890.94	5819	4446.86	23375	29363.54	21826	7527.40
6	PUNJAB NATIONAL BANK	58362	84256.32	65719	30727.62	124081	114983.94	8452	7096.82	28662	32221.79	95419	82762.15
7	STATE BANK OF INDIA	40821	30845.66	77605	78593.22	118426	109438.88	1648	824.00	71641	49122.38	46785	60316.50
8	SYNDICATE BANK	7440	4145.00	5617	4380.00	13057	8525.00	4124	2182.75	5478	5009.00	7579	3516.00
9	UNION BANK OF INDIA	2789	7658.12	47221	10041.23	50010	17699.35	7867	2671.29	14597	9873.48	35413	7825.87
10	ANDHRA BANK	19	19.64	23	29.11	42	48.75	7	1.83	16	34.87	26	13.88
11	BANK OF MAHARASHTRA	0	0.00	111	101.00	111	101.00	0	0.00	75	8.41	36	92.59
12	CORPORATION BANK	75	56.55	23	40.68	98	97.23	0	0.00	89	87.11	9	10.12
13	DENA BANK	0	0.00	170	46.45	170	46.45	0	0.00	0	0.00	170	46.45
14	IDBI LTD.	0	0.00	0	0.00	0	0.00	0	0.00	0	0.00	0	0.00
15	INDIAN BANK	64	88.61	117	517.16	181	605.77	33	34.43	133	573.29	48	32.48
16	INDIAN OVERSEAS BANK	11374	9632.07	7936	2975.20	19310	12607.27	57	135.20	10185	7292.16	9125	5315.11
17	ORIENTAL BANK OF COMMERCE	5523	4440.71	6364	6010.54	11887	10451.25	307	748.71	7370	7379.20	4517	3072.05
18	PUNJAB & SIND BANK	1941	546.00	8328	848.97	10269	1394.97	76	18.00	919	740.97	9350	654.00
19	STATE BANK OF B & J	100	79.00	420	411.00	520	490.00	0	0.00	0	0.00	520	490.00
20	STATE BANK OF HYDERABAD	0	0.00	0	0.00	0	0.00	0	0.00	0	0.00	0	0.00
21	STATE BANK OF MYSORE	0	0.00	0	0.00	0	0.00	0	0.00	0	0.00	0	0.00
22	STATE BANK OF PATIALA	133	80.27	820	545.43	953	625.70	69	49.20	805	-227.85	148	853.55
23	STATE BANK OF TRAVANCORE	0	0.00	0	0.00	0	0.00	0	0.00	0	0.00	0	0.00
24	UCO BANK	2335	1176.32	12749	1926.43	15084	3102.75	1980.11	254.72	1735	1194.24	13349	1908.51
25	UNITED BANK OF INDIA	545	127.88	5367	944.48	5912	1072.36	0	0.00	5248	900.66	664	171.70
26	VIJAYA BANK	380	392.00	654	632.00	1034	1024.00	0	0.00	358	546.00	676	478.00
27	BHARATIYA MAHILA BANK	0	0.00	0	0.00	0	0.00	0	0.00	0	0.00	0	0.00
28	AXIS BANK	30	105.00	321	534.72	351	639.72	36	150.40	295	568.44	56	71.28
29	HDFC BANK LTD.	0	0.00	0	0.00	0	0.00	0	0.00	0	0.00	0	0.00
30	ICICI BANK LTD.	0	0.00	0	0.00	0	0.00	0	0.00	0	0.00	0	0.00
31	INDUSIND BANK LTD.	0	0.00	0	0.00	0	0.00	0	0.00	0	0.00	0	0.00
32	ING VVSYA BANK LTD.	0	0.00	0	0.00	0	0.00	0	0.00	0	0.00	0	0.00
33	KOTAK MAHINDRA BANK LTD.	0	0.00	0	0.00	0	0.00	0	0.00	0	0.00	0	0.00
34	THE FEDERAL BANK LTD.	0	0.00	0	0.00	0	0.00	0	0.00	0	0.00	0	0.00
35	THE JAMMU & KASHMIR BANK LTD.	12	442.77	25	405.42	37	848.19	0	0.00	27	842.70	10	5.49
36	THE KARNATKA BANK LTD.	0	0.00	0	0.00	0	0.00	0	0.00	0	0.00	0	0.00
37	THE NAINITAL BANK LTD.	265	266.75	287	26989.25	552	27256.00	0	0.00	75	194.15	477	27061.85
38	THE SOUTH INDIAN BANK LTD.	0	0.00	0	0.00	0	0.00	0	0.00	0	0.00	0	0.00
	<b>TOTAL OF COMMERCIAL BANKS</b>	<b>197409</b>	<b>174882.43</b>	<b>355636</b>	<b>263791.82</b>	<b>553045</b>	<b>438674.25</b>	<b>45379.11</b>	<b>27583.04</b>	<b>227007</b>	<b>200422.60</b>	<b>326038</b>	<b>238251.65</b>
39	U P S G V BANK LTD.	0	0.00	0	0.00	0	0.00	0	0.00	0	0.00	0	0.00
40	U P COOP BANK LTD.	0	0.00	55129	29735.70	55129	29735.70	0	0.00	55129	29735.70	0	0.00
	<b>TOTAL OF RRBs</b>	<b>44726</b>	<b>24309.54</b>	<b>271681</b>	<b>47903.87</b>	<b>316407</b>	<b>72213.41</b>	<b>63390</b>	<b>23860.06</b>	<b>117814</b>	<b>36130.56</b>	<b>198593</b>	<b>36082.85</b>
	<b>GRAND TOTAL</b>	<b>242135</b>	<b>199191.97</b>	<b>682446</b>	<b>341431.39</b>	<b>924581</b>	<b>540623.36</b>	<b>108769.1</b>	<b>51443.10</b>	<b>399950</b>	<b>266288.86</b>	<b>524631</b>	<b>274334.50</b>

**RECOVERY POSITION OF GOVT. SPONSORED SCHEMES****AS ON MARCH 2015****COMMERCIAL BANKS****SRMS**

(Amt.In lacs )

Sl. No	Name of Bank	Demand Raised	Amount Recovered	Amount Overdue	Recovery %
1	ALLAHABAD BANK	18.46	13.21	5.25	72
2	BANK OF BARODA	15.08	6.44	8.64	43
3	BANK OF INDIA	4.12	3.86	0.26	94
4	CANARA BANK	6.19	3.86	2.33	62
5	CENTRAL BANK OF INDIA	17.18	1.00	16.18	6
6	PUNJAB NATIONAL BANK	37.40	26.88	10.52	72
7	STATE BANK OF INDIA	325.87	137.81	188.06	42
8	SYNDICATE BANK	5.41	2.93	2.48	54
9	UNION BANK OF INDIA	5.33	1.24	4.09	23
10	ANDHRA BANK	0.00	0.00	0.00	0
11	BANK OF MAHARASHTRA	78.19	8.60	69.59	11
12	CORPORATION BANK	0.00	0.00	0.00	0
13	DENA BANK	11.20	6.30	4.90	56
14	IDBI LTD.	0.00	0.00	0.00	0
15	INDIAN BANK	0.00	0.00	0.00	0
16	INDIAN OVERSEAS BANK	0.00	0.00	0.00	0
17	ORIENTAL BANK OF COMMERCE	5.05	3.00	2.05	59
18	PUNJAB & SIND BANK	0.00	0.00	0.00	0
19	STATE BANK OF B & J	0.00	0.00	0.00	0
20	STATE BANK OF HYDERABAD	0.00	0.00	0.00	0
21	STATE BANK OF MYSORE	0.00	0.00	0.00	0
22	STATE BANK OF PATIALA	0.00	0.00	0.00	0
23	STATE BANK OF TRAVANCORE	0.00	0.00	0.00	0
24	UCO BANK	2.00	0.66	1.34	33
25	UNITED BANK OF INDIA	3.07	0.56	2.51	18
26	VIJAYA BANK	0.00	0.00	0.00	0
27	BHARATIYA MAHILA BANK	0.00	0.00	0.00	0
28	AXIS BANK	0.00	0.00	0.00	0
29	HDFC BANK LTD.	0.00	0.00	0.00	0
30	ICICI BANK LTD	0.00	0.00	0.00	0
31	INDUSIND BANK LTD.	0.00	0.00	0.00	0
32	ING VYSYA BANK LTD.	0.00	0.00	0.00	0
33	KOTAK MAHINDRA BANK LTD.	0.00	0.00	0.00	0
34	THE FEDERAL BANK LTD.	0.00	0.00	0.00	0
35	THE JAMMU & KASHMIR BANK LTD	0.00	0.00	0.00	0
36	THE KARNATKA BANK LTD	0.00	0.00	0.00	0
37	THE NAINITAL BANK LTD	0.00	0.00	0.00	0
38	THE SOUTH INDIAN BANK LTD.	0.00	0.00	0.00	0
<b>Total</b>		<b>534.55</b>	<b>216.35</b>	<b>318.20</b>	<b>40</b>

## RECOVERY POSITION OF GOVT. SPONSORED SCHEMES

AS ON MARCH 2015

**Special Component Plan (SCP)**

( Amt. In lacs )

Sl. No.	Name of Bank	Demand Raised	Amount Recovered	Amount Overdue	Recovery %
1	ALLAHABAD BANK	2713.97	1075.24	1638.73	40
2	BANK OF BARODA	1452.50	581.18	871.32	40
3	BANK OF INDIA	1528.08	569.18	958.90	37
4	CANARA BANK	232.45	165.42	67.03	71
5	CENTRAL BANK OF INDIA	1510.92	308.83	1202.09	20
6	PUNJAB NATIONAL BANK	948.65	359.00	589.65	38
7	STATE BANK OF INDIA	4967.50	2066.45	2901.05	42
8	SYNDICATE BANK	981.58	433.81	547.77	44
9	UNION BANK OF INDIA	926.87	447.89	478.98	48
10	ANDHRA BANK	0.05	0.05	0.00	100
11	BANK OF MAHARASHTRA	206.85	22.75	184.10	11
12	CORPORATION BANK	0.00	0.00	0.00	0
13	DENA BANK	7.25	5.12	2.13	71
14	IDBI LTD.	0.00	0.00	0.00	0
15	INDIAN BANK	42.18	21.58	20.60	51
16	INDIAN OVERSEAS BANK	0.00	0.00	0.00	0
17	ORIENTAL BANK OF COMMERCE	187.75	83.86	103.89	45
18	PUNJAB & SIND BANK	124.95	43.55	81.40	35
19	STATE BANK OF B & J	0.00	0.00	0.00	0
20	STATE BANK OF HYDERABAD	0.00	0.00	0.00	0
21	STATE BANK OF MYSORE	0.00	0.00	0.00	0
22	STATE BANK OF PATIALA	1.00	1.00	0.00	100
23	STATE BANK OF TRAVANCORE	0.00	0.00	0.00	0
24	UCO BANK	127.72	41.56	86.16	33
25	UNITED BANK OF INDIA	3.22	0.87	2.35	27
26	VIJAYA BANK	567.00	184.00	383.00	32
27	BHARATIYA MAHILA BANK	0.00	0.00	0.00	0
28	AXIS BANK	0.00	0.00	0.00	0
29	HDFC BANK LTD.	0.00	0.00	0.00	0
30	ICICI BANK LTD	0.00	0.00	0.00	0
31	INDUSIND BANK LTD.	0.00	0.00	0.00	0
32	ING VYSYA BANK LTD.	0.00	0.00	0.00	0
33	KOTAK MAHINDRA BANK LTD.	0.00	0.00	0.00	0
34	THE FEDERAL BANK LTD.	0.00	0.00	0.00	0
35	THE JAMMU & KASHMIR BANK LTD.	0.00	0.00	0.00	0
36	THE KARNATKA BANK LTD	0.00	0.00	0.00	0
37	THE NAINITAL BANK LTD	2.40	0.30	2.10	13
38	THE SOUTH INDIAN BANK LTD.	0.00	0.00	0.00	0
	<b>Sub Total OF COMM. BANKS</b>	<b>16532.89</b>	<b>6411.64</b>	<b>10121.25</b>	<b>39</b>
39	ALLAHABAD U P GRAMIN BANK	512.78	61.02	451.76	12
40	GRAMIN BANK OF ARYAVART	1265.33	675.80	589.53	53
41	BARODA UTTAR PRADESH GRAMIN BANK	1290.00	813.00	477.00	63
42	KASHI GOMTI SAMYUT GRAMIN BANK	4488.00	1275.00	3213.00	28
43	PRATHAMA BANK	517.00	452.00	65.00	87
44	PURVANCHAL KSHETRIYA GRAMIN BANK	6312.28	4371.25	1941.03	69
45	SARVA U P GRAMIN BANK	2807.92	705.77	2102.15	25
	<b>Sub Total OF RRBs</b>	<b>17193.31</b>	<b>8353.84</b>	<b>8839.47</b>	<b>49</b>
	<b>GRAND TOTAL</b>	<b>33726.20</b>	<b>14765.48</b>	<b>18960.72</b>	<b>44</b>

**RECOVERY POSITION OF GOVT. SPONSORED SCHEMES****AS ON MARCH 2015****COMMERCIAL BANKS****Swarna Jayanti Shahari Swarojgar Yojna (SJSRY)**

( Amt. In lacs )

Sl. No.	Name of Bank	Demand Raised	Amount Recovered	Amount Overdue	Recovery %
1	ALLAHABAD BANK	3044.86	1342.00	1702.86	44
2	BANK OF BARODA	2845.56	1337.41	1508.15	47
3	BANK OF INDIA	996.52	862.14	134.38	87
4	CANARA BANK	1171.67	698.42	473.25	60
5	CENTRAL BANK OF INDIA	2099.78	737.68	1362.10	35
6	PUNJAB NATIONAL BANK	1642.59	732.43	910.16	45
7	STATE BANK OF INDIA	5615.00	2147.50	3467.50	38
8	SYNDICATE BANK	1046.18	456.46	589.72	44
9	UNION BANK OF INDIA	1424.31	642.13	782.18	45
10	ANDHRA BANK	100.50	70.84	29.66	70
11	BANK OF MAHARASHTRA	44.19	4.86	39.33	11
12	CORPORATION BANK	110.00	21.10	88.90	19
13	DENA BANK	32.50	18.89	13.61	58
14	IDBI LTD.	0.00	0.00	0.00	0
15	INDIAN BANK	31.85	9.48	22.37	30
16	INDIAN OVERSEAS BANK	0.00	0.00	0.00	0
17	ORIENTAL BANK OF COMMERCE	533.16	267.50	265.66	50
18	PUNJAB & SIND BANK	283.51	184.28	99.23	65
19	STATE BANK OF B & J	2.35	2.35	0.00	100
20	STATE BANK OF HYDERABAD	4.00	1.60	2.40	40
21	STATE BANK OF MYSORE	0.00	0.00	0.00	0
22	STATE BANK OF PATIALA	7.35	3.50	3.85	48
23	STATE BANK OF TRAVANCORE	0.00	0.00	0.00	0
24	UCO BANK	333.63	159.34	174.29	48
25	UNITED BANK OF INDIA	15.67	2.02	13.65	13
26	VIJAYA BANK	385.00	103.00	282.00	27
27	BHARATIYA MAHILA BANK	0.00	0.00	0.00	0
28	AXIS BANK	0.00	0.00	0.00	0
29	HDFC BANK LTD.	0.00	0.00	0.00	0
30	ICICI BANK LTD	0.00	0.00	0.00	0
31	INDUSIND BANK LTD.	0.00	0.00	0.00	0
32	ING VYSYA BANK LTD.	0.00	0.00	0.00	0
33	KOTAK MAHINDRA BANK LTD.	0.00	0.00	0.00	0
34	THE FEDERAL BANK LTD.	0.00	0.00	0.00	0
35	THE JAMMU & KASHMIR BANK LTD.	0.00	0.00	0.00	0
36	THE KARNATKA BANK LTD	0.00	0.00	0.00	0
37	THE NAINITAL BANK LTD	7.57	0.16	7.41	2
38	THE SOUTH INDIAN BANK LTD.	0.00	0.00	0.00	0
	<b>Total</b>	<b>21777.75</b>	<b>9805.09</b>	<b>11972.66</b>	<b>45</b>

**RECOVERY POSITION OF GOVT. SPONSORED SCHEMES****AS ON MARCH 2015****Swarna Jayanti Gram Swarojgar Yojna (SGSY)**

( Amt. In lacs )

Sl. No.	Name of Bank	Demand Raised	Amount Recovered	Amount Overdue	Recovery %
1	ALLAHABAD BANK	13894.97	7303.61	6591.36	53
2	BANK OF BARODA	5217.56	2243.31	2974.25	43
3	BANK OF INDIA	3277.49	1932.58	1344.91	59
4	CANARA BANK	330.14	208.56	121.58	63
5	CENTRAL BANK OF INDIA	3068.36	1277.20	1791.16	42
6	PUNJAB NATIONAL BANK	3259.19	1288.03	1971.16	40
7	STATE BANK OF INDIA	10125.50	3950.80	6174.70	39
8	SYNDICATE BANK	1023.94	502.44	521.50	49
9	UNION BANK OF INDIA	2705.31	1598.37	1106.94	59
10	ANDHRA BANK	5.66	5.25	0.41	93
11	BANK OF MAHARASHTRA	146.44	16.11	130.33	11
12	CORPORATION BANK	29.81	20.12	9.69	67
13	DENA BANK	48.10	38.20	9.90	79
14	IDBI LTD.	0.00	0.00	0.00	0
15	INDIAN BANK	36.42	12.84	23.58	35
16	INDIAN OVERSEAS BANK	43.12	21.18	21.94	49
17	ORIENTAL BANK OF COMMERCE	463.22	233.18	230.04	50
18	PUNJAB & SIND BANK	3607.71	2346.31	1261.40	65
19	STATE BANK OF B & J	0.00	0.00	0.00	0
20	STATE BANK OF HYDERABAD	0.00	0.00	0.00	0
21	STATE BANK OF MYSORE	0.00	0.00	0.00	0
22	STATE BANK OF PATIALA	6.75	1.70	5.05	25
23	STATE BANK OF TRAVANCORE	0.00	0.00	0.00	0
24	UCO BANK	140.19	82.18	58.01	59
25	UNITED BANK OF INDIA	2.57	0.27	2.30	11
26	VIJAYA BANK	104.00	31.00	73.00	30
27	BHARATIYA MAHILA BANK	0.00	0.00	0.00	0
28	AXIS BANK	0.00	0.00	0.00	0
29	HDFC BANK LTD.	0.00	0.00	0.00	0
30	ICICI BANK LTD	0.00	0.00	0.00	0
31	INDUSIND BANK LTD.	0.00	0.00	0.00	0
32	ING VYSYA BANK LTD.	0.00	0.00	0.00	0
33	KOTAK MAHINDRA BANK LTD.	0.00	0.00	0.00	0
34	THE FEDERAL BANK LTD.	0.00	0.00	0.00	0
35	THE JAMMU & KASHMIR BANK LTD.	0.00	0.00	0.00	0
36	THE KARNATKA BANK LTD	0.00	0.00	0.00	0
37	THE NAINITAL BANK LTD	4.00	0.57	3.43	14
38	THE SOUTH INDIAN BANK LTD.	0.00	0.00	0.00	0
	<b>SUB TOTAL OF COMM. BANKS</b>	<b>47540.45</b>	<b>23113.81</b>	<b>24426.64</b>	<b>49</b>
39	ALLAHABAD U P GRAMIN BANK	7260.89	299.08	6961.81	4
40	GRAMIN BANK OF ARYAVART	6531.11	3168.60	3362.51	49
41	BARODA UTTAR PRADESH GRAMIN BANK	13388.00	9768.00	3620.00	73
42	KASHI GOMTI SAMYUT GRAMIN BANK	695.29	133.00	562.29	19
43	PRATHAMA BANK	1072.00	876.00	196.00	82
44	PURVANCHAL KSHETRIYA GRAMIN BANK	11744.72	6917.65	4827.07	59
45	SARVA U P GRAMIN BANK	1560.24	656.71	903.53	42
	<b>SUB TOTAL OF RRBs</b>	<b>42252.25</b>	<b>21819.04</b>	<b>20433.21</b>	<b>52</b>
	<b>GrandTotal</b>	<b>89792.70</b>	<b>44932.85</b>	<b>44859.85</b>	<b>50</b>

**RECOVERY POSITION OF GOVT. SPONSORED SCHEMES****AS ON MARCH 2015****Saghan Mini Dairy Pariyojna (SMDP)**

Sl. No.	Name of Bank	Demand Raised	Amount Recovered	( Amt. In lacs )	
				Amount Overdue	Recovery %
1	ALLAHABAD BANK	529.10	261.84	267.26	49
2	BANK OF BARODA	2058.41	1075.33	983.08	52
3	BANK OF INDIA	195.34	65.42	129.92	33
4	CANARA BANK	38.56	26.58	11.98	69
5	CENTRAL BANK OF INDIA	105.43	52.34	53.09	50
6	PUNJAB NATIONAL BANK	114.24	58.41	55.83	51
7	STATE BANK OF INDIA	1620.47	751.25	869.22	46
8	SYNDICATE BANK	221.36	119.09	102.27	54
9	UNION BANK OF INDIA	165.75	65.07	100.68	39
10	ANDHRA BANK	0.00	0.00	0.00	0
11	BANK OF MAHARASHTRA	137.89	15.17	122.72	11
12	CORPORATION BANK	0.00	0.00	0.00	0
13	DENA BANK	53.82	46.00	7.82	85
14	IDBI LTD.	0.00	0.00	0.00	0
15	INDIAN BANK	0.00	0.00	0.00	0
16	INDIAN OVERSEAS BANK	0.00	0.00	0.00	0
17	ORIENTAL BANK OF COMMERCE	7.00	2.45	4.55	35
18	PUNJAB & SIND BANK	0.00	0.00	0.00	0
19	STATE BANK OF B & J	0.00	0.00	0.00	0
20	STATE BANK OF HYDERABAD	0.00	0.00	0.00	0
21	STATE BANK OF MYSORE	0.00	0.00	0.00	0
22	STATE BANK OF PATIALA	0.00	0.00	0.00	0
23	STATE BANK OF TRAVANCORE	0.00	0.00	0.00	0
24	UCO BANK	15.95	9.15	6.80	57
25	UNITED BANK OF INDIA	0.00	0.00	0.00	0
26	VIJAYA BANK	0.00	0.00	0.00	0
27	BHARATIYA MAHILA BANK	0.00	0.00	0.00	0
28	AXIS BANK	0.00	0.00	0.00	0
29	HDFC BANK LTD.	0.00	0.00	0.00	0
30	ICICI BANK LTD.	0.00	0.00	0.00	0
31	INDUSIND BANK LTD.	0.00	0.00	0.00	0
32	ING VYSYA BANK LTD.	0.00	0.00	0.00	0
33	KOTAK MAHINDRA BANK LTD.	0.00	0.00	0.00	0
34	THE FEDERAL BANK LTD.	0.00	0.00	0.00	0
35	THE JAMMU & KASHMIR BANK LTD.	0.00	0.00	0.00	0
36	THE KARNATKA BANK LTD	0.00	0.00	0.00	0
37	THE NAINITAL BANK LTD	1.26	0.86	0.40	68
38	THE SOUTH INDIAN BANK LTD.	0.00	0.00	0.00	0
	<b>SUB TOTAL OF COMM. BANKS</b>	<b>5264.58</b>	<b>2548.96</b>	<b>2715.62</b>	<b>48</b>
39	ALLAHABAD U P GRAMIN BANK	232.70	40.61	192.09	17
40	GRAMIN BANK OF ARYAVART	564.75	354.66	210.09	63
41	BARODA UTTAR PRADESH GRAMIN BANK	270.00	208.00	62.00	77
42	KASHI GOMTI SAMYUT GRAMIN BANK	4478.00	2588.00	1890.00	58
43	PRATHAMA BANK	92.00	75.00	17.00	82
44	PURVANCHAL KSHETRIYA GRAMIN BANK	0.00	0.00	0.00	0
45	SARVA U P GRAMIN BANK	33.95	12.93	21.02	38
	<b>SUB TOTAL OF RRBs</b>	<b>5671.40</b>	<b>3279.20</b>	<b>2392.20</b>	<b>58</b>
	<b>Total</b>	<b>10935.98</b>	<b>5828.16</b>	<b>5107.82</b>	<b>53</b>



**RECOVERY POSITION OF GOVT. SPONSORED SCHEMES  
AS ON MARCH 2015**

**KVIC (Margin Money Scheme)**

( Amt. In lacs )

Sl. No.	Name of Bank	Demand Raised	Amount Recovered	Amount Overdue	Recovery %
1	ALLAHABAD BANK	1573.15	781.99	791.16	50
2	BANK OF BARODA	4425.00	2065.09	2359.91	47
3	BANK OF INDIA	922.32	469.20	453.12	51
4	CANARA BANK	84.45	62.42	22.03	74
5	CENTRAL BANK OF INDIA	1029.81	259.14	770.67	25
6	PUNJAB NATIONAL BANK	307.19	154.24	152.95	50
7	STATE BANK OF INDIA	2476.25	1266.75	1209.50	51
8	SYNDICATE BANK	198.66	85.76	112.90	43
9	UNION BANK OF INDIA	481.09	347.93	133.16	72
10	ANDHRA BANK	24.53	16.03	8.50	65
11	BANK OF MAHARASHTRA	12.01	1.32	10.69	11
12	CORPORATION BANK	0.00	0.00	0.00	0
13	DENA BANK	27.00	19.65	7.35	73
14	IDBI LTD.	0.00	0.00	0.00	0
15	INDIAN BANK	35.48	14.58	20.90	41
16	INDIAN OVERSEAS BANK	0.00	0.00	0.00	0
17	ORIENTAL BANK OF COMMERCE	127.00	93.67	33.33	74
18	PUNJAB & SIND BANK	27.52	17.89	9.63	65
19	STATE BANK OF B & J	0.00	0.00	0.00	0
20	STATE BANK OF HYDERABAD	0.00	0.00	0.00	0
21	STATE BANK OF MYSORE	0.00	0.00	0.00	0
22	STATE BANK OF PATIALA	1.00	1.00	0.00	100
23	STATE BANK OF TRAVANCORE	0.00	0.00	0.00	0
24	UCO BANK	62.51	31.60	30.91	51
25	UNITED BANK OF INDIA	6.02	1.21	4.81	20
26	VIJAYA BANK	471.00	141.00	330.00	30
27	BHARATIYA MAHILA BANK	0.00	0.00	0.00	0
28	AXIS BANK	0.00	0.00	0.00	0
29	HDFC BANK LTD.	0.00	0.00	0.00	0
30	ICICI BANK LTD	0.00	0.00	0.00	0
31	INDUSIND BANK LTD.	0.00	0.00	0.00	0
32	ING VYSYA BANK LTD.	0.00	0.00	0.00	0
33	KOTAK MAHINDRA BANK LTD.	0.00	0.00	0.00	0
34	THE FEDERAL BANK LTD.	0.00	0.00	0.00	0
35	THE JAMMU & KASHMIR BANK LTD.	0.00	0.00	0.00	0
36	THE KARNATKA BANK LTD	0.00	0.00	0.00	0
37	THE NAINITAL BANK LTD	0.00	0.00	0.00	0
38	THE SOUTH INDIAN BANK LTD.	0.00	0.00	0.00	0
	<b>SUB TOTAL OF COMM. BANKS</b>	<b>12291.99</b>	<b>5830.47</b>	<b>6461.52</b>	<b>47</b>
39	ALLAHABAD U P GRAMIN BANK	1111.63	291.02	820.61	26
40	GRAMIN BANK OF ARYAVART	569.83	365.75	204.08	64
41	BARODA UTTAR PRADESH GRAMIN BANK	358.00	253.00	105.00	71
42	KASHI GOMTI SAMYUT GRAMIN BANK	2175.00	995.00	1180.00	46
43	PRATHAMA BANK	0.00	0.00	0.00	0
44	PURVANCHAL KSHETRIYA GRAMIN BANK	1082.66	585.83	496.83	54
45	SARVA U P GRAMIN BANK	36.91	21.20	15.71	57
	<b>SUB TOTAL OF RRBs</b>	<b>5334.03</b>	<b>2511.80</b>	<b>2822.23</b>	<b>47</b>
	<b>GRANT TOTAL</b>	<b>17626.02</b>	<b>8342.27</b>	<b>9283.75</b>	<b>47</b>

**RECOVERY POSITION OF GOVT. SPONSORED SCHEMES  
AS ON MARCH 2015**

**KVIB (M M G R YOJANA)**

Sl. No.	Name of Bank	Demand Raised	Amount Recovered	(Rs. In lacs)	
				Amount Overdue	Recovery %
1	ALLAHABAD BANK	1403.21	515.72	887.49	37
2	BANK OF BARODA	2663.78	1246.74	1417.04	47
3	BANK OF INDIA	569.52	230.35	339.17	40
4	CANARA BANK	62.12	46.57	15.55	75
5	CENTRAL BANK OF INDIA	1061.02	346.18	714.84	33
6	PUNJAB NATIONAL BANK	1316.39	450.34	866.05	34
7	STATE BANK OF INDIA	1550.00	690.00	860.00	45
8	SYNDICATE BANK	451.80	156.32	295.48	35
7	UNION BANK OF INDIA	894.27	398.68	495.59	45
10	ANDHRA BANK	3.02	2.70	0.32	89
11	BANK OF MAHARASHTRA	39.46	4.34	35.12	11
12	CORPORATION BANK	0.00	0.00	0.00	0
13	DENA BANK	39.50	28.86	10.64	73
14	IDBI LTD.	0.00	0.00	0.00	0
15	INDIAN BANK	24.65	11.58	13.07	47
16	INDIAN OVERSEAS BANK	0.00	0.00	0.00	0
17	ORIENTAL BANK OF COMMERCE	125.94	100.67	25.27	80
18	PUNJAB & SIND BANK	169.00	89.00	80.00	53
19	STATE BANK OF B & J	0.00	0.00	0.00	0
20	STATE BANK OF HYDERABAD	0.00	0.00	0.00	0
21	STATE BANK OF MYSORE	0.00	0.00	0.00	0
22	STATE BANK OF PATIALA	0.00	0.00	0.00	0
23	STATE BANK OF TRAVANCORE	0.00	0.00	0.00	0
24	UCO BANK	26.80	12.49	14.31	47
25	UNITED BANK OF INDIA	3.17	0.89	2.28	28
26	VIJAYA BANK	381.00	74.00	307.00	19
27	BHARATIYA MAHILA BANK	0.00	0.00	0.00	0
28	AXIS BANK	0.00	0.00	0.00	0
29	HDFC BANK LTD.	0.00	0.00	0.00	0
30	ICICI BANK LTD	0.00	0.00	0.00	0
31	INDUSIND BANK LTD.	0.00	0.00	0.00	0
32	ING VYSYA BANK LTD.	0.00	0.00	0.00	0
33	KOTAK MAHINDRA BANK LTD.	0.00	0.00	0.00	0
34	THE FEDERAL BANK LTD.	0.00	0.00	0.00	0
35	THE JAMMU & KASHMIR BANK LTD.	0.00	0.00	0.00	0
36	THE KARNATKA BANK LTD	0.00	0.00	0.00	0
37	THE NAINITAL BANK LTD	0.00	0.00	0.00	0
38	THE SOUTH INDIAN BANK LTD.	0.00	0.00	0.00	0
	<b>SUB TOTAL OF COMM BANKS</b>	<b>10784.65</b>	<b>4405.43</b>	<b>6379.22</b>	<b>41</b>
1	ALLAHABAD U P GRAMIN BANK	1785.31	232.92	1552.39	13
2	GRAMIN BANK OF ARYAVART	684.50	442.44	242.06	65
3	BARODA UTTAR PRADESH GRAMIN BANK	295.00	215.00	80.00	73
4	KASHI GOMTI SAMYUT GRAMIN BANK	3575.00	1395.00	2180.00	39
5	PRATHAMA BANK	218.00	209.00	9.00	96
6	PURVANCHAL KSHETRIYA GRAMIN BANK	1472.08	959.41	512.67	65
7	SARVA U P GRAMIN BANK	46.19	17.39	28.80	38
	<b>SUB TOTA OF RRBs</b>	<b>8076.08</b>	<b>3471.16</b>	<b>4604.92</b>	<b>43</b>



अल्पसंख्यक समुदायों को वित्तीय सहायता

विदित है कि अल्पसंख्यक समुदाय के कल्याण की योजनाओं को प्रधानमंत्री के 15 सूत्रीय कार्यक्रम में शामिल किया गया है। प्राप्त दिशा निर्देशों के अनुसार इन समुदायों को प्रदत्त ऋण सुविधाओं को प्राथमिकता प्राप्त क्षेत्र के अंतर्गत कमजोर वर्गों हेतु ऋणों में वर्गीकृत किया जाता है। साथ ही इस वर्ग को प्राथमिकता प्राप्त क्षेत्र के अंतर्गत कुल ऋण का 15 प्रतिशत तक प्रदान करने हेतु निर्देश है।

प्रदेश में कार्यरत बैंकों से प्राप्त सूचना के आधार पर अल्पसंख्यक समुदाय के लाभार्थियों को मार्च 2015 तक प्रदान किये गये ऋण प्रवाह (Outstanding) की प्रगति निम्नानुसार है :-

(Amt. in crore)

Particulars		No.	Amount
a.	To Minority Communities in identified Districts having concentration of Minorities	2136196	21518.35
b.	To Minority Communities in whole U.P.	2236414	29151.15
c.	Total Priority Sector Advances in identified districts having concentration of Minorities	7755718	92659.09
d.	Total Priority Sector Advances in whole U. P.	9143333	206386.37
e.	Percentage of (a) to (c)	27.54	23.22
f.	Percentage of (b) to (d)	24.46	14.12

आलोच्य अवधि तक पूरे प्रदेश में बैंकों द्वारा अल्पसंख्यक समुदाय के कुल -2236414- व्यक्तियों को ₹ 29151.15 करोड़ की धनराशि उपलब्ध करायी गयी है जो कि कुल प्राथमिकता प्राप्त क्षेत्र के अंतर्गत प्रदत्त ऋण का क्रमशः 24.46 (खाते) एवं 14.12 (धनराशि) प्रतिशत है।

इसी प्रकार अल्पसंख्यक बाहुल्य जनपदों में अल्पसंख्यक समुदाय के कुल -2136196- व्यक्तियों को ₹ 21518.35 करोड़ की धनराशि उपलब्ध करायी गयी है जो कि कुल प्राथमिकता प्राप्त क्षेत्र के अंतर्गत प्रदत्त ऋण का क्रमशः 27.54 (खाते) एवं 23.22 (धनराशि) प्रतिशत है।

योजनान्तर्गत बैंकवार प्रगति रिपोर्ट संलग्नक- 1 व 2 के माध्यम से प्रस्तुत है।

**FINANCING TO MINORITY COMMUNITIES (IDENTIFIED DISTRICTS)  
AS ON MARCH 2015**

Sl. No.	NAME OF BANK	(Amt. in Lacs)					
		PRIORITY SECTOR ADV.		ADV. TO MIN. COMMUNITIES		%AGE OF MIN. TO TOTAL PSA	
		NO.	AMT.	NO.	AMT.	NO.	AMT.
1	ALLAHABAD BANK	267763	632492.38	138754	146318.86	51.82	23.13
2	BANK OF BARODA	218725	612220.71	68352	158136.61	31.25	25.83
3	BANK OF INDIA	479042	1504280.58	71410	194289.09	14.91	12.92
4	CANARA BANK	49990	112214.75	14864	27887.02	29.73	24.85
5	CENTRAL BANK OF INDIA	48797	49501.75	31047	25707.75	63.62	51.93
6	PUNJAB NATIONAL BANK	3110704	1703122.00	846370	697718.00	27.21	40.97
7	STATE BANK OF INDIA	337496	1163357.82	96334	109262.24	28.54	9.39
8	SYNDICATE BANK	1355208	1098722.51	389839	242493.11	28.77	22.07
9	UNION BANK OF INDIA	92882	431951.20	14405	113586.66	15.51	26.30
10	ANDHRA BANK	6927	43768.07	1401	3922.23	20.23	8.96
11	BANK OF MAHARASHTRA	1902	7783.46	335	1229.16	17.61	15.79
12	CORPORATION BANK	346	1480.41	346	1480.41	100.00	100.00
13	DENA BANK	0	0.00	0	0.00	0.00	0.00
14	IDBI LTD.	0	0.00	0	0.00	0.00	0.00
15	INDIAN BANK	1134	4865.66	316	2030.16	27.87	41.72
16	INDIAN OVERSEAS BANK	21904	33069.69	3888	4868.97	17.75	14.72
17	ORIENTAL BANK OF COMMERCE	93092	216727.34	18356	32797.87	19.72	15.13
18	PUNJAB & SIND BANK	57324	127485.00	28471	57986.20	49.67	45.48
19	STATE BANK OF B & J	3293	16605.29	630	1997.77	19.13	12.03
20	STATE BANK OF HYDERABAD	642	6364.71	92	256.00	14.33	4.02
21	STATE BANK OF MYSORE	9	50.64	9	50.64	100.00	100.00
22	STATE BANK OF PATIALA	2732	5270.75	2064	3724.00	75.55	70.65
23	STATE BANK OF TRAVANCORE	0	107.83	0	0.00	0.00	0.00
24	UCO BANK	277922	132190.46	51383	41230.83	18.49	31.19
25	UNITED BANK OF INDIA	2708	3438.76	2246	3021.15	82.94	87.86
26	VIJAYA BANK	0	0.00	0	0.00	0.00	0.00
27	BHARATIYA MAHILA BANK	0	0.00	0	0.00	0.00	0.00
28	AXIS BANK	2639	28202.95	818	7850.89	31.00	27.84
29	HDFC BANK LTD.	70874	329005.91	7743	10707.73	10.93	3.25
30	ICICI BANK LTD.	7436	23382.77	7436	23382.77	100.00	100.00
31	INDUSIND BANK LTD.	0	0.00	0	0.00	0.00	0.00
32	ING VYSYA BANK LTD.	0	0.00	0	0.00	0.00	0.00
33	KOTAK MAHINDRA BANK LTD.	2739	10765.61	284	909.76	10.37	8.45
34	THE FEDERAL BANK LTD.	198	706.95	198	706.95	100.00	100.00
35	THE JAMMU & KASHMIR BANK LTD.	0	11088.27	0	3613.22	0.00	32.59
36	THE KARNATKA BANK LTD.	0	0.00	0	0.00	0.00	0.00
37	THE NAINITAL BANK LTD.	5937	34993.19	1357	8615.19	22.86	24.62
38	THE SOUTH INDIAN BANK LTD.	14	122.21	14	122.21	100.00	100.00
	<b>TOTAL OF COMMERCIAL BANKS</b>	<b>6520379</b>	<b>8345339.63</b>	<b>1798762</b>	<b>1925901.45</b>	<b>27.59</b>	<b>23.08</b>
39	U P S G V BANK LTD	0	0.00	0	0.00	0.00	0.00
40	U P COOP BANK LTD	0	0.00	0	0.00	0.00	0.00
	<b>TOTAL OF COOPERATIVE BANKS</b>	<b>0</b>	<b>0.00</b>	<b>0</b>	<b>0.00</b>	<b>0.00</b>	<b>0.00</b>
41	ALLAHABAD U P GRAMIN BANK	208757	168108.59	50592	37615.27	24.23	22.38
42	GRAMIN BANK OF ARYAVART	190988	126974.35	17460	10538.40	9.14	8.30
43	BARODA UTTAR PRADESH GRAMIN BANK	151300	118184.09	30024	23548.85	19.84	19.93
44	KASHI GOMTI SAMYUT GRAMIN BANK	0	0.00	0	0.00	0.00	0.00
45	PRATHAMA BANK	421622	295594.00	181167	128495.00	42.97	43.47
46	PURVANCHAL KSHETRIYA GRAMIN BANK	38975	283.50	26473	163.78	67.92	57.77
47	SARVA U P GRAMIN BANK	223697	211425.13	31718	25572.50	14.18	12.10
	<b>TOTAL OF RRBs</b>	<b>1236339</b>	<b>920669.66</b>	<b>337434</b>	<b>225933.8</b>	<b>27.32</b>	<b>24.54</b>
	<b>GRAND TOTAL</b>	<b>7755718</b>	<b>9265909.29</b>	<b>2136196</b>	<b>2151835.25</b>	<b>27.54</b>	<b>23.22</b>

**FINANCING TO MINORITY COMMUNITIES (STATE AS A WHOLE)****AS ON MARCH 2015**

(Amt. In Lacs)

SL. NO.	NAME OF BANK	PRIORITY SECTOR ADV.		ADV. TO MINORITY COMMUNITIES		% OF MINORITY TO TOTAL PSA	
		NO.	AMT.	NO.	AMT.	NO.	AMT.
1	ALLAHABAD BANK	680650	1918904.91	175353	275558.04	25.76	14.36
2	BANK OF BARODA	470859	1782092.00	98974	321845.81	21.02	18.06
3	BANK OF INDIA	165490	897081.17	65945	50365.47	39.85	5.61
4	CANARA BANK	314145	637920.41	34915	161252.32	11.11	25.28
5	CENTRAL BANK OF INDIA	187501	612328.66	32849	46512.47	17.52	7.60
6	PUNJAB NATIONAL BANK	1137216	2466580.00	361186	284267.00	31.76	11.52
7	STATE BANK OF INDIA	1017735	3212031.37	286494	455929.00	28.15	14.19
8	SYNDICATE BANK	182558	531901.00	55082	62145.00	30.17	11.68
9	UNION BANK OF INDIA	435387	1116302.00	116407	137686.00	26.74	12.33
10	ANDHRA BANK	6927	43768.07	1401	5279.00	20.23	12.06
11	BANK OF MAHARASHTRA	4392	94764.61	792	8976.11	18.03	9.47
12	CORPORATION BANK	3792	261627.46	3625	40150.92	95.60	15.35
13	DENA BANK	1517	51231.00	1517	2979.00	100.00	5.81
14	IDBI LTD.	353	181948.38	353	8948.62	100.00	4.92
15	INDIAN BANK	6398	68699.69	635	2010.10	9.92	2.93
16	INDIAN OVERSEAS BANK	60006	221100.86	7550	31728.08	12.58	14.35
17	ORIENTAL BANK OF COMMERCE	194476	781977.00	24117	68810.00	12.40	8.80
18	PUNJAB & SIND BANK	247222	243110.37	214871	72953.58	86.91	30.01
19	STATE BANK OF B & J	3323	39364.11	652	2250.21	19.62	5.72
20	STATE BANK OF HYDERABAD	1106	15051.90	108	177.00	9.76	1.18
21	STATE BANK OF MYSORE	9	1031.52	9	50.64	100.00	4.91
22	STATE BANK OF PATIALA	3495	88491.00	2176	15890.00	62.26	17.96
23	STATE BANK OF TRAVANCORE	0	11638.00	0	1795.00	0.00	15.42
24	UCO BANK	279894	221494.40	47790	74629.04	17.07	33.69
25	UNITED BANK OF INDIA	5155	78431.00	3154	2412.37	61.18	3.08
26	VIJAYA BANK	24215	97296.00	4812	10858.00	19.87	11.16
27	BHARATIYA MAHILA BANK	6	486.00	6	0.00	100.00	0.00
28	AXIS BANK	30844	268501.50	1229	9031.61	3.98	3.36
29	HDFC BANK LTD.	137872	576548.36	12082	18682.73	8.76	3.24
30	ICICI BANK LTD	14627	319262.55	14627	45622.00	100.00	14.29
31	INDUSIND BANK LTD.	22004	156755.95	21819	37838.15	99.16	24.14
32	ING VVSYA BANK LTD.	0	22970.00	0	0.00	0.00	0.00
33	KOTAK MAHINDRA BANK LTD.	12170	55045.03	474	1395.00	3.89	2.53
34	THE FEDERAL BANK LTD.	1399	11434.10	256	1373.53	18.30	12.01
35	THE JAMMU & KASHMIR BANK LTD.	3765	44777.14	1814	2930.60	48.18	6.54
36	THE KARNATKA BANK LTD	29	16277.46		256.00	0.00	1.57
37	THE NAINITAL BANK LTD	2194	34698.73	1093	9765.23	49.82	28.14
38	THE SOUTH INDIAN BANK LTD.	195	2814.27	42	235.69	21.54	8.37
	<b>TOTAL OF COMMERCIAL BANK</b>	<b>5658926</b>	<b>17185737.98</b>	<b>1594209</b>	<b>2272589.32</b>	<b>28.17</b>	<b>13.22</b>
39	U P S G V BANK LTD	0	0.00	0	0.00	0.00	0.00
40	U P COOP BANK LTD	0	698602.60	0	54969.55	0.00	7.87
	<b>TOTAL OF COOPERATIVE BANKS</b>	<b>0</b>	<b>698602.60</b>	<b>0</b>	<b>54969.55</b>	<b>0.00</b>	<b>7.87</b>
41	ALLAHABAD U P GRAMIN BANK	778861	409033.76	80914	55361.13	10.39	13.53
42	GRAMIN BANK OF ARYAVART	921251	683120.92	101461	50514.82	11.01	7.39
43	BARODA UTTAR PRADESH GRAMIN BANK	797636	447112.42	96790	53937.02	12.13	12.06
44	KASHI GOMTI SAMYUT GRAMIN BANK	8050	169561.00	8050	163008.00	100.00	96.14
45	PRATHAMA BANK	551425	388716.00	277114	176865.00	50.25	45.50
46	PURVANCHAL KSHETRIYA GRAMIN BANK	38923	324234.49	38923	56823.98	100.00	17.53
47	SARVA U P GRAMIN BANK	388261	332518.00	38953	31046.00	10.03	9.34
	<b>TOTAL OF RRBs</b>	<b>3484407</b>	<b>2754296.59</b>	<b>642205</b>	<b>587555.95</b>	<b>18.43</b>	<b>21.33</b>
	<b>GRAND TOTAL</b>	<b>9143333</b>	<b>20638637.17</b>	<b>2236414</b>	<b>2915114.82</b>	<b>24.46</b>	<b>14.12</b>

**स्वयं सहायता समूह (एस.एच.जी)**

स्वयं सहायता समूह सूक्ष्म उद्यमियों का एक ऐसा पंजीकृत अथवा अपंजीकृत समूह है जिनकी सामाजिक व आर्थिक पृष्ठभूमि एक समान होती है तथा जो एक साथ एकत्र होकर स्वेच्छा से एवं नियमित रूप से छोटी-छोटी बचत द्वारा एक कोरपस तैयार करते हैं जिसके द्वारा समूह के किसी सदस्य की आकस्मिक आवश्यकताओं की पूर्ति हेतु आन्तरिक लेने-देन किया जा सके। इस ऋण का उचित उपयोग व ससमय अदायगी हेतु समूह के सदस्य आपसी व परस्पर दबाव का उपयोग करते हैं वस्तुतः परस्पर दबाव को प्रभावी समपार्श्विक विकल्प के रूप में स्वीकार किया गया है।

प्रदेश में विभिन्न बैंक उत्तर प्रदेश भूमि सुधार निगम लिमिटेड तथा उत्तर प्रदेश कृषि विविधिकरण परियोजना (यूपीडास्प) तथा नाबार्ड के सहयोग से समूह गठन व उनके वित्त-पोषण हेतु निरंतर कार्यरत है।

मार्च 2015 को समाप्त अवधि में बैंकवार विस्तृत रिपोर्ट संलग्नक- 1 के माध्यम से प्रस्तुत है तथा संकलित सूचना निम्नवत है:-

(राशि लाख में)

संस्था	गठित समूह	वित्त-पोषित समूह			
		संख्या		धनराशि	
	संख्या	अप्रैल 2014 से मार्च 2015	योजना के प्रारम्भ से	अप्रैल 2014 से मार्च 2015	योजना के प्रारम्भ से
वाणिज्यिक बैंक	169014	5846	160975	6320.54	143807.17
कोआपरेटिव बैंक	21083	85	13323	68.10	12166.68
क्षेत्रीय ग्रामीण बैंक	218658	6347	175617	4173.39	76066.61
कुल योग	408755	12278	349915	10562.03	232040.46

नाबार्ड द्वारा चालू वित्तीय वर्ष 2015-16 में स्वयं सहायता समूह एवं जे. एल. जी. हेतु क्रमशः 1,25,000 एवं 30,000 के लक्ष्यों का निर्धारण किया गया है। जिसकी छायाप्रति संलग्नक- 2 एवं 3 के द्वारा प्रस्तुत की गयी है।

इस क्रम में अवगत कराना है कि भारत सरकार द्वारा महिला एस.एच.जी. को वित्त-पोषण हेतु भारत के -41- चयनित पिछड़े जनपदों में विशेष कार्यक्रम प्रारम्भ किया गया है जिसमें ANCHOR NGO की सहभागिता विशेष है। हमारे प्रदेश के -8- जनपद इस योजनान्तर्गत चयनित हैं। नाबार्ड द्वारा वित्तीय वर्ष 2014-15 में महिला स्वयं सहायता समूह के लक्ष्यों का निर्धारण किया गया था तथा प्रगति की समीक्षा नाबार्ड द्वारा समय - समय पर की जा रही है। मार्च 2015 तक की प्रगति रिपोर्ट संलग्नक- 4 के द्वारा प्रस्तुत की गयी है।

यहाँ उल्लेख करना समीचीन होगा कि स्वयं सहायता समूहों एवं राष्ट्रीय ग्रामीण आजीविका मिशन योजना की प्रगति समीक्षा हेतु राज्य स्तरीय बैंकर्स समिति की एक उप - समिति का गठन बैंक

ऑफ बड़ौदा के समंवय में किया गया है जिसकी नियमित बैठकें आयोजित की जा रही हैं। इस उप समिति की पिछली बैठक विगत 28 मई 2015 को नाबार्ड, क्षेत्रीय कार्यालय, लखनऊ में सम्पन्न हुई थी। इस महत्वपूर्ण बैठक में स्वयं सहायता समूह, संयुक्त देयता समूहों एवं राष्ट्रीय ग्रामीण आजीविका मिशन के अंतर्गत विभिन्न मुद्दों पर विस्तृत चर्चा की गयी थी जिसका कार्यवृत्त एवं कार्य बिन्दु सभी सदस्यों को प्रेषित किया जा चुका है। बैंको से अनुरोध है कि विभिन्न कार्य बिन्दुओं पर आवश्यक कार्यवाही सुनिश्चित करें।

इसी क्रम में अवगत कराना है कि प्रदेश शासन द्वारा आगामी 7 जुलाई 2015 को एक वृहद मेगा कैम्प का आयोजन माननीय राज्यमंत्री (स्वतन्त्र प्रभार), ग्राम्य विकास श्री अरविन्द कुमार सिंह गोप की अध्यक्षता में लखनऊ में प्रस्तावित किया गया है जिसमें स्वयं सहायता समूहों के बैंक लिंकेज को प्रदर्शित किया जाना है। नोडल एजेंसी द्वारा राजीव गांधी महिला विकास परियोजना के NRLM Complainte समूहों की बैंकवार सूची विभिन्न बैंको को उपलब्ध करायी गयी है। (सन्दर्भ मिशन निदेशक, उ. प्र. राज्य ग्रामीण आजीविका मिशन, लखनऊ का पत्रांक 4673/478/बैंक लिंकेज/एनआरएलएम/2015 दिनांक 05 जून 2015) बैंको से अनुरोध है कि इस मेगा कैम्प में एस.एच.जी. बैंक लिंकेज कार्यक्रम से सम्बन्धित ऋण वितरण हेतु अपनी सहभागिता सुनिश्चित करें। साथ ही इस विषय में किसी जानकारी व मार्गदर्शन हेतु नोडल एजेंसी - यू.पी.एस.आर.एल.एम व राजीव गांधी महिला विकास परियोजना से सम्पर्क किया जा सकता है।

इसी क्रम में यह भी उल्लेखनीय है कि स्वयं सहायता समूहों के बैंक लिंकेज से सम्बन्धित दो प्रकरण चल रहे हैं जिनमें बैंको/ राज्य सरकार के स्तर से आवश्यक कार्यवाही अपेक्षित है।

- स्वयं सहायता समूहों के दस्तावेजीकरण पर स्टैम्प ड्यूटी माफ करने से सम्बन्धित प्रकरण पर राज्य स्तरीय बैंकर्स समिति एवं नाबार्ड द्वारा राज्य सरकार से नियमित पत्राचार किया जा रहा है एवं शासन स्तर पर आवश्यक कार्यवाही अपेक्षित है
- एन.आर.एल.एम के अंतर्गत स्वयं सहायता समूहों के वित्त पोषण हेतु सेवा क्षेत्र अवधारणा पर भारतीय रिजर्व बैंक ने अपने परिपत्र संख्या RPCD.LBS(SAA).BC.No.62/08.01.00/2004-05 दिनांक 08.12.2004 द्वारा दिशा- निर्देश जारी किये गये हैं जिनके अनुसार बैंको द्वारा कार्यवाही किया जाना अपेक्षित है। यह दिशा- निर्देश इस प्रकार है -

**“The branch where any SHG has an existing savings account shall cater to all credit needs of that SHG irrespective of whether the SHG is within its service area or not” or “In case of new SHGs to be promoted or being promoted, an effort shall be made to open savings account in service area branch as far as possible.”**



**PROGRESS OF SELF HELP GROUPS (SHGs)  
LINKAGE WITH THE ASSISTANCE OF BANKS  
AS ON MARCH 2015**

(Amt. In Lacs)

SL. NO.	Name of Bank	SELF HELP GROUPS (SHGs)				Recovery %	
		FORMED NO.	LINKED		AMOUNT		
			NO.	Cumulative (Since inception)			01/04/2014 To 31/03/2015
1	ALLAHABAD BANK	32110	1611	24112	3230.59	33128.08	46.52
2	BANK OF BARODA	35925	950	35925	1122.02	33415.21	48.12
3	BANK OF INDIA	12032	0	12032	0.00	9986.56	47.18
4	CANARA BANK	324	276	6291	192.73	8272.24	58.65
5	CENTRAL BANK OF INDIA	7682	246	8131	20.37	9234.65	0.00
6	PUNJAB NATIONAL BANK	29203	91	27772	26.59	20886.10	54.26
7	STATE BANK OF INDIA	17357	312	17489	178.52	6274.19	52.62
8	SYNDICATE BANK	2363	148	1809	1193.20	2413.67	64.00
9	UNION BANK OF INDIA	25075	1591	19995	139.57	13776.67	78.24
10	ANDHRA BANK	0	0	0	0.00	0.00	0.00
11	BANK OF MAHARASHTRA	0	0	0	0.00	0.00	0.00
12	CORPORATION BANK	3	1	4	1	1.77	0.00
13	DENA BANK	221	0	192	0.00	179.50	59.00
14	IDBI LTD.	0	0	0	0.00	0.00	0.00
15	INDIAN BANK	416	164	394	79.00	319.33	99.00
16	INDIAN OVERSEAS BANK	1436	0	1445	0.00	225.86	65.00
17	ORIENTAL BANK OF COMMERCE	912	64	1055	80.40	1026.88	52.00
18	PUNJAB & SIND BANK	308	39	297	3.12	1627.24	61.00
19	STATE BANK OF B & J	0	0	0	0.00	0.00	0.00
20	STATE BANK OF HYDERABAD	0	0	0	0.00	0.00	0.00
21	STATE BANK OF MYSORE	0	0	0	0.00	0.00	0.00
22	STATE BANK OF PATIALA	86	4	11	1.79	6.39	0.00
23	STATE BANK OF TRAVANCORE	0	0	0	0.00	0.00	0.00
24	UCO BANK	2654	163	2516	17.15	2407.01	62.00
25	UNITED BANK OF INDIA	707	186	796	34.49	178.51	34.21
26	VIJAYA BANK	120	0	120	0.00	387.00	36.46
27	BHARATIYA MAHILA BANK	0	0	0	0.00	0.00	0.00
28	AXIS BANK	0	0	0	0.00	0.00	0.00
29	HDFC BANK LTD.	80	0	525	0.00	7.90	0.00
30	ICICI BANK LTD	0	0	0	0.00	0.00	0.00
31	INDUSIND BANK LTD.	0	0	0	0.00	0.00	0.00
32	ING VYSYA BANK LTD.	0	0	0	0.00	0.00	0.00
33	KOTAK MAHINDRA BANK LTD.	0	0	0	0.00	0.00	0.00
34	THE FEDERAL BANK LTD.	0	0	0	0.00	0.00	0.00
35	THE JAMMU & KASHMIR BANK LTD.	0	0	0	0.00	0.00	0.00
36	THE KARNATKA BANK LTD	0	0	0	0.00	0.00	0.00
37	THE NAINITAL BANK LTD	0	0	64	0.00	52.41	85.00
38	THE SOUTH INDIAN BANK LTD.	0	0	0	0.00	0.00	0.00
	<b>TOTAL OF COMMERCIAL BANK</b>	<b>169014</b>	<b>5846</b>	<b>160975</b>	<b>6320.54</b>	<b>143807.17</b>	
39	U P S G V BANK LTD	27	36	6655	30.02	6079.31	0
40	U P COOP BANK LTD	21056	49	6668	38.08	6087.37	0
	<b>TOTAL OF COOPERTATIVE BANK</b>	<b>21083</b>	<b>85</b>	<b>13323</b>	<b>68.10</b>	<b>12166.68</b>	
41	ALLAHABAD U P GRAMIN BANK	29376	464	26451	346.08	15067.16	37
42	GRAMIN BANK OF ARYAVART	16999	422	15253	148.42	7632.73	44.96
43	BARODA UTTAR PRADESH GRAMIN	37804	1298	27079	1930.18	21577.16	79.05
44	KASHI GOMTI SAMYUT GRAMIN BAN	31636	2312	22484	1041.94	8315.71	54
45	PRATHAMA BANK	35655	1083	30682	238.26	18882.26	90
46	PURVANCHAL KSHETRIYA GRAMIN B	59917	363	50274	265.00	3081.00	73
47	SARVA U P GRAMIN BANK	7271	405	3394	203.51	1510.59	42.09
	<b>TOTAL OF RRBs</b>	<b>218658</b>	<b>6347</b>	<b>175617</b>	<b>4173.39</b>	<b>76066.61</b>	
	<b>GRAND TOTAL</b>	<b>408755</b>	<b>12278</b>	<b>349915</b>	<b>10562.03</b>	<b>232040.46</b>	

TABLE I  
Targets to be allocated to banks for SHG Bank Linkage Programme - Extending loan to SHG

State Uttar Pradesh

Sr No	Bank	% Share of Rural/SU Branch Network	Target for Savings Linkage	Cummulative No of SHG Linked as on 31 Dec 2014	Target for advancing loans to SHG
1	2	3	4	5	6
<b>I</b>	<b>Lead Banks</b>				
1	Allahabad Bank	5.62%	7000	23745	11300
2	Bank of Baroda	6.67%	8300	35739	15950
3	Bank of India	2.65%	3300	11731	5550
4	Canara Bank	2.64%	3300	6211	3650
5	Central Bank of India	3.19%	4000	8056	4700
6	Punjab National Bank	6.85%	8600	27772	13500
7	State Bank of India	11.79%	14700	17362	13050
8	Syndicate Bank	2.55%	3200	1809	2200
9	Union Bank of India	5.60%	7000	19830	10000
<b>II</b>	<b>Other Major PSB</b>				
	Corporation Bank	0.75%	900	4	450
	Indian Bank	0.54%	700	311	450
	Indian Overseas Bank	0.96%	1200	1445	1100
	Oriental Bank of Commerce	1.92%	2400	1055	1500
	Punjab & Sind Bank	0.97%	800	288	500
	UCO Bank	1.31%	1000	2516	1300
	Bhartiya Mahila Bank	0.00%	1000	0	500
	Dena Bank	0.21%	300	0	150
	United Bank of India	0.25%	300	707	350
	Vijaya Bank	0.22%	300	120	150
	Associate Banks	0.27%	300	0	150
	Bank of Maharashtra	0.27%	300	0	150
<b>III</b>	<b>Private Banks</b>				
	Axis Bank	0.54%	700	0	350
	HDFC Bank	1.40%	1800	525	1100
	ICICI Bank	0.69%	900	0	450
<b>IV</b>	<b>Regional Rural Banks</b>				
	Allahabad UP Gramin Bank	5.28%	6600	26226	12000
	Gramin Bank of Aryavart	5.04%	6300	15013	8150
	Baroda UP Gramin Bank	7.25%	9100	26696	13350
	Kashi Gomti Gramin Bank	3.21%	4000	20584	8800
	Prathma Bank	2.38%	3000	30479	11600
	Purvanchal Gramin Bank	4.70%	5900	49911	19450
	Sarve UP Gramin Bank	3.38%	4200	2991	3100
<b>V</b>	<b>UPCB Through DCCB</b>	10.87%	13600	6655	9000
	TOTAL		125000	337781	174000

**TABLE III**  
**Targets to be allocated to banks for JLG Bank Linkage Programme** State Uttar Pradesh

Sr No	Bank	No of Branches			Share in %	Target for advancing loans to JLG
		Rural	Semi Urban	TOTAL		
<b>I</b>	<b>Lead Banks</b>					
1	Allahabad Bank	472	189	661	5.62%	1700
2	Bank of Baroda	567	217	784	6.67%	2000
3	Bank of India	185	126	311	2.65%	1000
4	Canara Bank	181	129	310	2.64%	1000
5	Central Bank of India	223	152	375	3.19%	1000
6	Punjab National Bank	502	303	805	6.85%	2100
7	State Bank of India	842	544	1386	11.79%	3500
8	Syndicate Bank	196	104	300	2.55%	1000
9	Union Bank of India	476	182	658	5.60%	1700
<b>II</b>	<b>Other Major PSB</b>					
	Corporation Bank	43	45	88	0.75%	200
	Indian Bank	40	24	64	0.54%	200
	Indian Overseas Bank	66	47	113	0.96%	300
	Oriental Bank of Commerce	138	88	226	1.92%	400
	Punjab & Sind Bank	82	32	114	0.97%	300
	UCO Bank	99	55	154	1.31%	250
	Bhartiya Mahila Bank	0	0	0	0.00%	0
	Dena Bank	20	5	25	0.21%	100
	United Bank of India	20	9	29	0.25%	100
	Vijaya Bank	7	19	26	0.22%	100
	Associate Banks	17	15	32	0.27%	100
	Bank of Maharashtra	12	20	32	0.27%	100
<b>III</b>	<b>Private Banks</b>					
	Axis Bank	21	43	64	0.54%	200
	HDFC Bank	65	100	165	1.40%	400
	ICICI Bank	4	77	81	0.69%	200
<b>IV</b>	<b>Regional Rural Banks</b>					
	Allahabad UP Gramin Bank	551	70	621	5.28%	1600
	Gramin Bank of Aryavart	478	114	592	5.04%	1500
	Baroda UP Gramin Bank	780	72	852	7.25%	2200
	Kashi Gomti Gramin Bank	342	35	377	3.21%	1000
	Prathma Bank	254	26	280	2.38%	1000
	Purvanchal Gramin Bank	505	47	552	4.70%	1400
	Sarve UP Gramin Bank	306	91	397	3.38%	1000
<b>V</b>	<b>UPCB Through DCCB</b>	915	363	1278	10.87%	2350
	<b>TOTAL</b>	<b>8409</b>	<b>3343</b>	<b>11752</b>		<b>30000</b>

Table IV  
WSHG Programme - WSHG Progress Report

Cummulative Position as on 31 March 2015

Sr No	District	Name of the Anchor NGO	No of SHG sanctioned	Cummulative no of SHG promoted	Cummulative no of WSHGs	
					Savings Linked	Credit Linked
1	Balrampur	Akhand Jyoti Jan Kalyan Sewa Samiti	1000	1500	474	0
2	Chandauli	Janhit Foundation	2000	1174	677	42
3	Chitrakoot	Janhit Foundation	1000	902	586	31
4	Jaunpur	Mahila Prabodhini Foundation	1000	1540	1339	498
		Janhit Foundation	1000	484	225	4
		DISTRICT TOTAL	2000	2024	1564	502
5	Kaushanbi	Rajiv Gandhi Charitable Trust	1000	785	785	203
6	Mohoba	Rajiv Gandhi Charitable Trust	800	1229	570	87
7	Mirzapur	Mahila Prabodhini Foundation	2500	2306	1853	519
		Rajiv Gandhi Charitable Trust	600	929	929	107
8	Sonebhadra	Janhit Foundation	1000	603	463	32
		DISTRICT TOTAL	1600	1532	1392	139
<b>STATE TOTAL</b>			<b>11900</b>	<b>11452</b>	<b>7901</b>	<b>1523</b>

विभिन्न गरीबी उन्मूलन व स्वरोजगार परक कार्यक्रमों की प्रगति- समीक्षा

राष्ट्रीय ग्रामीण आजीविका मिशन (National Rural Livelihood Mission- NRLM)

- ✓ राष्ट्रीय ग्रामीण आजीविका मिशन (National Rural Livelihood Mission- NRLM) का क्रियान्वयन प्रदेश के चयनित -22- जनपदों के -22- विकास खण्डों में intensive आधार पर वर्ष 2014-15 से संचालित किया जा रहा है।
- ✓ वित्तीय वर्ष 2015-16 हेतु मिशन के अंतर्गत गठित महिला स्वयं सहायता समूहों के बैंक में बचत खाता खोलने एवं बैंक क्रेडिट लिंकेज के जनपदवार लक्ष्य नोडल एजेंसी द्वारा तैयार किये गये हैं जिसकी प्रति राज्य स्तरीय बैंकर्स समिति के पत्रांक पू.उ.प्र.अं./41/एस.एल.बी.सी./NRLM- 13- A/250 दिनांक 12.06.2015 द्वारा सभी सदस्य बैंको को प्रेषित की जा चुकी है। सभी अग्रणी बैंको से अनुरोध है कि निर्धारित प्रक्रिया अनुसार इन जनपदवार लक्ष्यों का बैंकवार विभाजन कर आवंटन करने तथा डी.सी.सी. बैठक अनुमोदन करा कर प्रेषित करने का कष्ट करें ताकि वित्तीय वर्ष हेतु आवंटित कुल लक्ष्यों की शत प्रतिशत पूर्ति हेतु आवश्यक कार्यवाही की जा सके।
- ✓ प्रसंगवश इस योजना के क्रियावयन से सम्बन्धित विभिन्न महत्वपूर्ण बिन्दुओं का उल्लेख एवं कार्यबिन्दु "स्वयं सहायता समूहो को वित्तपोषण" एजेण्डा के अंतर्गत किया जा चुका है। जिसके अनुसार अनुपालन सम्बन्धित बैंक/ नोडल एजेंसी के स्तर से किया जाना अपेक्षित है।
- ✓ नोडल एजेंसी से प्राप्त प्रगति रिपोर्ट संलग्नक- 1 के माध्यम से सदन के पटल पर चर्चा हेतु प्रस्तुत है।

आरसेटी संस्थानों की स्थापना

विभिन्न अग्रणी बैंकों द्वारा अभी तक -75- आरसेटी संस्थानों की स्थापना की गई है जिसमें से -5- संस्थान गैर अग्रणी जनपदों में खोले गये हैं। एस.एल.बी.सी. के निर्णयानुसार -4- अग्रणी जनपदों यथा झाँसी एवं शामली (पंजाब नेशनल बैंक) तथा हापुड एवं सम्भल (सिंडीकेट बैंक) में संबंधित अग्रणी बैंकों द्वारा आरसेटी की स्थापना लम्बित है।

इस सम्बन्ध में पंजाब नेशनल बैंक द्वारा अवगत कराया गया है कि उनके द्वारा अग्रणी जनपद झाँसी में आरसेटी की स्थापना का कार्य शीघ्र ही पूरा हो जायेगा तथा जनपद शामली में आरसेटी की स्थापना हेतु आवश्यक निर्देश प्रतिक्षित है। महाप्रबन्धक, सिण्डीकेट बैंक द्वारा अवगत कराया गया है कि उनके अग्रणी जनपदों हापुड एवं सम्भल में आरसेटी की स्थापना को Non- Viable पाया गया है।

आरसेटी की स्थापना, भूमि आवंटन, भवन निर्माण एवं प्रगति समीक्षा हेतु पंजाब नेशनल बैंक के संयोजन में एस.एल.बी.सी. की उपसमिति गठित हैं जिसकी नियमित बैठकें की जा रही हैं। इस तिमाही में दिनांक 04.06.2015 को पंजाब नेशनल बैंक द्वारा यह बैठक की गयी थी। जिसमें आरसेटी संस्थानों की स्थापना एवं कार्यप्रणाली के विभिन्न पहलुओं पर विस्तृत चर्चा की गयी है जिसकी प्रगति रिपोर्ट संलग्नक- 2 के माध्यम से प्रस्तुत है।

आरसेटी संस्थानों की स्थापना से सम्बन्धित ग्राम्य विकास मंत्रालय, भारत सरकार द्वारा कुछ नीतिगत मापदंड पत्रांक I-12011/02/2015-NRLM (RSETI) दिनांक 06.04.2015 द्वारा जारी किये गये हैं जिसकी छायाप्रति संलग्नक- 3 के माध्यम से प्रस्तुत है। बैंको द्वारा इस सम्बन्ध में आवश्यक कार्यवाही अपेक्षित है जिसमें राज्य सरकार का सहयोग अत्यंत आवश्यक है।

इसी क्रम में यह भी दोहराना उचित होगा कि बी.पी.एल. प्रशिक्षार्थियों को बैंकों द्वारा संचालित इन आरसेटी संस्थानों में प्रशिक्षित किया जाये जिसके लिये जनपदीय डी.आर.डी.ए. द्वारा महत्वपूर्ण भागीदारी आवश्यक है।

### एफएलसीसी/एफएलसी संस्थानों की स्थापना

प्रदेश में विभिन्न बैंकों द्वारा अपने अग्रणी जनपदों में एफएलसीसी/एफएलसी केन्द्रों की स्थापना की गयी है जिसमें से एक केन्द्र कार्पोरेशन बैंक द्वारा जनपद अमेठी में स्थापित किया गया है। नाबार्ड से प्राप्त जानकारी के अनुसार उनके द्वारा प्रदेश में क्षेत्रीय ग्रामीण बैंको एवं कॉपरेटिव बैंको द्वारा भी एफ.एल.सी.सी. केन्द्रों की स्थापना हेतु कार्यवाही की गयी है।

प्रधानमंत्री जन धन योजना के अंतर्गत वित्तीय साक्षरता पर विशेष महत्व दिया गया है। तत्क्रम में एफ.एल.सी.सी. संस्थानों का उत्तरदायित्व बढ़ गया है। बैंको से अपेक्षित है कि भारतीय रिजर्व बैंक एवं केन्द्र सरकार द्वारा इस क्रम में जारी दिशा निर्देशों का अक्षरशः पालन करते हुये एफ.एल.सी.सी. संस्थानों को सुदृढ़ करें तथा त्रैमासिक विवरणी का नियमित प्रेषण सुनिश्चित करें।

योजनांतर्गत प्रगति संलग्नक- 4 व 5 के माध्यम से प्रस्तुत है।

### राष्ट्रीय शहरी आजीविका मिशन (NULM)

भारतीय रिजर्व बैंक ने अपने परिपत्र संख्या RPCD:CO.GSSD.BC.No.26/109.16.03/2014-15 दिनांक 14.08.2014 के माध्यम से सभी बैंको को यह अवगत कराया है कि विगत वर्षों में सरकार द्वारा संचालित स्वर्ण जयंती शहरी रोजगार योजना (SJSRY) को पुनर्गठित करके राष्ट्रीय शहरी आजीविका मिशन (NULM) के रूप में परिवर्तित किया गया है तथा इस नयी योजना से सम्बन्धित सभी दिशा निर्देश विगत तिमाही की एस.एल.बी.सी. की बैठक में उपलब्ध कराये जा चुके हैं।

योजनांतर्गत प्रगति संलग्नक- 6 के माध्यम से प्रस्तुत है।

## प्रधानमंत्री रोजगार सृजन कार्यक्रम (PMEGP)

- नोडल विभाग द्वारा योजनांतर्गत मार्च 2015 तक की एजेंसीवार प्रगति रिपोर्ट संलग्नक- 7 के माध्यम से प्रस्तुत है।
- इस योजना से सम्बन्धित निम्न महत्वपूर्ण बिन्दुओं पर आवश्यक कार्यवाही अपेक्षित है:-
  1. ऐसे सभी मामले जहाँ ईडीपी ट्रेनिंग कराया जाना बाकी है तथा ऋण वितरण किया जा चुका है में यह कार्यवाही अविलम्ब पूर्ण करा ली जानी चाहिये।
  2. मार्जिन मनी का समायोजन योजना के प्रावधानों के अंतर्गत ही किया जाना चाहिये।
- चालू वित्तीय वर्ष 2015-16 हेतु नोडल एजेंसी से प्राप्त कुल लक्ष्यों का एजेंसीवार/ जनपदवार आवंटन प्राप्त हो गया है। योजना के दिशा- निर्देशों के अंतर्गत इन लक्ष्यों का अनुमोदन राज्य स्तरीय बैंकर्स समिति द्वारा किये जाने का प्रावधान है। तदनुसार तीनों कार्यदायी एजेंसीज यथा के.वी.आई.सी., के.वी.आई.बी. तथा डी.आई.सी. से प्राप्त जनपदवार विभाजित लक्ष्यों को अनुमोदित करते हुये एस.एल.बी.सी. द्वारा सभी अग्रणी बैंको को अपने पत्रांक EUPZ/41/SLBC/10/253 दिनांक 13.06.2015 द्वारा प्रेषित कर दिया गया है। सम्बन्धित बैंको से अनुरोध है कि अपने सभी अग्रणी जनपदों में अग्रणी जिला प्रबन्धको के माध्यम से बैंकवार आवंटन कराते हुये डी.सी.सी. की बैठक में अनुमोदन करते हुये सभी आवंटित लक्ष्यों की शत प्रतिशत पूर्ति हेतु आवश्यक कार्यवाही हेतु निर्देशित करने का कष्ट करें। लक्ष्य आवंटन की प्रति संलग्नक- 8 के माध्यम से प्रस्तुत है।

इसी क्रम में कार्यदायी संस्थाओं से भी अनुरोध है कि योजना के विभिन्न प्रावधानों यथा डी.एल.टी.एफ. नियमित बैठको का आयोजन, आवंटित लक्ष्यों के सापेक्ष अनुपातिक संख्या में आवेदन पत्रों का शाखाओं को प्रेषण, स्वीकृत मामलो में अभ्यर्थियों की ट्रेनिंग की व्यवस्था ताकि ऋण वितरण की कार्यवाही बैंको द्वारा सुचारू रूप से की जा सके। साथ ही साथ विभिन्न बैंको की नोडल शाखाओ को पर्याप्त मार्जिन मनी धनराशि की उपलब्धता भी सुनिश्चित कराई जाये ताकि इन शाखाओं द्वारा प्राप्त सभी मामलो में क्लेम सेटलमेण्ट की कार्यावाही सुचारू रूप से की जा सके।

- चूँकि इस योजनांतर्गत वित्तपोषित ईकाईयों में निहित बैंक ऋण की धनराशि काफी अधिक है तथा बैंक ऋण की अदायगी ससमय न होने के कारण गैर निष्पादक आस्तियों की संख्या एवं धनराशि में व्यापक वृद्धि हो रही है। अतः आवश्यकता इस बात है कि सम्बन्धित नोडल एजेंसी द्वारा ईकाईयो की स्थापना, उनके नियमित कार्यरत रहने व पर्याप्त आय सृजन तथा बैंक ऋण राशि की समय से अदायगी हेतु नोडल विभाग का सभी सम्भव सहयोग बैंक शाखाओं को प्राप्त हो सके।

- राज्य निदेशक, खादी एवं ग्रामोद्योग आयोग, लखनऊ ने अपने पत्रांक- राकाल/बैंक वित्त/ISEC/2015-16/1478 दिनांक 21.05.2015 द्वारा अनुरोध किया है कि विभाग द्वारा संचालित ब्याज उपादान पात्रता प्रमाण- पत्र (Interest Subsidy Eligibility Certificates Scheme - ISEC) योजना की समीक्षा भी की जाये। इस सन्दर्भ में राज्य स्तरीय बैंकर्स समिति ने अपने पत्रांक पू.उ.प्र.अं./41/एस.एल.बी.सी./10/246 दिनांक 12.06.2015 द्वारा नोडल एजेंसी को आवश्यक कार्यवाही के अनुरोध से अवगत कराया है।

नोडल विभाग द्वारा इस योजना के अंतर्गत चर्चा प्रस्तावित है।

### सघन मिनी डेयरी परियोजना (SMDP):

नोडल विभाग द्वारा प्रेषित मार्च 2015 तक योजनान्तर्गत प्रगति रिपोर्ट संलग्नक- 9 के माध्यम से प्रस्तुत है।

आर.के.वी.वाई. वित्तीय वर्ष 2014-15 के अंतर्गत मार्च 2015 तक कुल प्राप्त -6210- प्रार्थना पत्रों में से -3564- प्रार्थना पत्र स्वीकृत किये गये जिनसे प्रथम डोज के अंतर्गत -3231- एवं द्वितीय डोज के अंतर्गत -2776- आवेदन पत्रों में ऋण वितरण किया गया है।

नोडल विभाग द्वारा इस योजनांतर्गत चर्चा प्रस्तावित है।

### प्रगति रिपोर्ट : आरकेवीवाई परियोजना के अंतर्गत

Financial year	Target	App. Submitted	App. Sanctioned	App. Disbursed		Rejected/ Returned	Appl. Pending for sanction		
				1 <sup>st</sup> Dose	2 <sup>nd</sup> Dose		Sanction	1 <sup>st</sup> Dose	2 <sup>nd</sup> Dose
2013-14	2058	3415	1847	1624	1103	253	430	578	521
2014-15	2058	3358	1777	1637	1271	286	513	597	366

योजनांतर्गत प्रगति संलग्नक- 10 के माध्यम से प्रस्तुत है।

### विशेष समन्वित योजना

यह योजना विशेष रूप से अनुसूचित जाति एवं जनजाति के ऐसे व्यक्ति जो गरीबी रेखा से नीचे जीवनयापन करते हैं, को कृषि एवं उससे सम्बन्धित अन्य क्रिया-कलापों तथा अन्य प्राथमिकता प्राप्त क्षेत्रों के क्रिया-कलापों हेतु ऋण उपलब्ध कराने पर केन्द्रित है।

नोडल विभाग से -31- बैंको हेतु प्राप्त सूचना के अनुसार माह मार्च 2015 को समाप्त अवधि की प्रगति रिपोर्ट संलग्नक- 11 के माध्यम से प्रस्तुत की गयी है।



संक्षेप में योजना की संकलित प्रगति निम्नानुसार है:-

(धनराशि लाख में)

लक्ष्य	आवेदन पत्र					
	प्रेषित	स्वीकृत	वितरित		वापिस/ निरस्त	लम्बित
संख्या	संख्या	संख्या	संख्या	धनराशि *	संख्या	संख्या
100000	98859	51748	18363	4657.37	14598	32513

(\* मार्जिन मनी प्रेषित)

- -98859- आवेदन पत्रों में से क्रमशः -51748- एवं -18363- प्रार्थना पत्रों में ऋण स्वीकृत एवं वितरण की कार्यवाही सुनिश्चित की गयी।
- उल्लेखनीय है कि नोडल एजेंसी/संस्थागत वित्त निदेशालय से प्राप्त मासिक प्रगति रिपोर्ट एस.एल.बी.सी. द्वारा सभी बैंकों को नियमित रूप से प्रेषित की जा रही है ताकि सम्बन्धित शाखाओं द्वारा आवेदन पत्रों के त्वरित निस्तारण हेतु आवश्यक कार्यवाही की जाए। पुनः अवगत कराना है कि विगत एस.एल.बी.सी. बैठक के निर्णयानुसार नोडल एजेंसी से प्राप्त सूची जिसमें कुछ जनपदों की बैंकवार शाखावार प्रगति विभाग द्वारा प्रेषित की गयी है को सम्बन्धित बैंको को हमारे द्वारा भी प्रेषित किया गया है।

### मुख्यमंत्री ग्रामोद्योग रोजगार योजना

नोडल एजेंसी द्वारा वित्तीय वर्ष 2014-15 हेतु जनपदवार लक्ष्य -1760- के सापेक्ष योजनांतर्गत अद्यतन प्रगति संलग्नक- 12 के माध्यम से प्रस्तुत है।

इसी क्रम में चालू वित्तीय वर्ष 2015-16 हेतु नोडल एजेंसी द्वारा आवंटित जनपदवार लक्ष्य एवं दिशा- निर्देश प्राप्त हो गये है। प्राप्त जनपदवार लक्ष्यों एवं दिशा- निर्देशों को एस.एल.बी.सी. द्वारा सभी अग्रणी बैंको को अपने पत्रांक EUPZ/41/SLBC/10/252 दिनांक 12.06.2015 द्वारा प्रेषित कर दिया गया है। सम्बन्धित बैंको से अनुरोध है कि अपने सभी अग्रणी जनपदों में अग्रणी जिला प्रबन्धको के माध्यम से बैंकवार आवंटन कराते हुये सभी आवंटित लक्ष्यों की शत प्रतिशत पूर्ति हेतु आवश्यक कार्यवाही हेतु निर्देशित करने का कष्ट करें। लक्ष्य आवंटन की प्रति संलग्नक- 13 के माध्यम से प्रस्तुत है।

### कुक्कुट पालन योजना एवं कामधेनु व मिनी कामधेनु योजना

- ❖ विभिन्न बैंकों द्वारा कुक्कुट पालन योजनांतर्गत प्रेषित प्रगति रिपोर्ट संलग्नक -14 के माध्यम से प्रस्तुत की गयी है।

उल्लेखनीय है कि प्रदेश सरकार द्वारा इस योजना पर विशेष बल दिया जा रहा है ताकि प्रदेश में प्रत्यक्ष कृषि ऋण में वृद्धि दर्ज हो सके तथा साथ ही साथ रोजगार सृजन की सम्भावनायें भी बढ़ें।

- ❖ इसी क्रम में अवगत कराना है कि प्रदेश सरकार द्वारा क्रियांवयित की जा रही -2- महत्वकांक्षी योजनाएं यथा कामधेनु एवं मिनी कामधेनु भी बैंकों के द्वारा प्रत्यक्ष कृषि ऋण में बढोत्तरी हेतु महत्वपूर्ण हैं जिनकी समीक्षा शासन स्तर पर नियमित रूप से की जा रही है। बैंकों से प्राप्त जानकारी के अनुसार ऋण आवेदन पत्रों के निस्तारण हेतु बैंक निरंतर कार्यरत हैं। तथापि यह अपेक्षित है कि सभी लम्बित आवेदन पत्रों का निस्तारण अविलम्ब करते हुए सभी पात्र आवेदकों को योजना का लाभ पहुँचाया जा सके।

यहाँ पुनः उल्लेखित है कि बैंकों द्वारा प्रदेश में इन योजनाओं के क्रियांवयन एवं शिथिल प्रगति से सम्बन्धित माननीय मुख्यमंत्री उत्तर प्रदेश श्री अखिलेश यादव जी द्वारा माननीय वित्त मंत्री, भारत सरकार को स्थिति से अवगत कराया गया है तथा तत्क्रम में एस.एल.बी.सी. द्वारा सभी बैंकों से आवश्यक पत्राचार एवं निरंतर अनुश्रवण किया जा रहा है। एस.एल.बी.सी. द्वारा भी वित्त मंत्रालय, भारत सरकार को प्रदेश में बैंकों की अद्यतन स्थिति से अवगत कराया गया है।

नोडल एजेंसी से इन योजनाओं के अंतर्गत प्राप्त जनपदवार प्रगति संलग्नक के माध्यम से प्रस्तुत है। योजनांतर्गत प्रगति संलग्नक- 15 के माध्यम से प्रस्तुत है।

NRLM - UPSRLM				
SHG Bank Linkage Report up to the month of March 2015				
S.N.	Name of District	Total number of women SHG's	No. of women SHG's provided revolving fund	No. of women SHG's linked with bank credit
1	2	6	14	15
1	AGRA	1260	478	71
2	ALIGARH	1633	599	172
3	ALLAHABAD	2873	1051	111
4	AMBEDKAR NAGAR	1110	372	63
5	AMETHI	823	518	67
6	AMROHA	576	261	93
7	AURAIYA	742	270	50
8	AZAMGARH	1369	553	121
9	BAGHPAT	704	295	35
10	BAHRAICH	1137	314	49
11	BALLIA	1684	740	142
12	BALRAMPUR	685	217	69
13	BANDA	1055	265	101
14	BARABANKI	1326	414	115
15	BAREILLY	1149	541	238
16	BASTI	1295	322	75
17	BIJNOR	1106	409	134
18	BUDAUN	1534	648	126
19	BULANDSHAHR	762	331	130
20	CHANDAULI	1065	421	153
21	CHITRAKOOT	543	295	19
22	DEORIA	1932	901	252
23	ETAH	942	271	150
24	ETAWAH	589	286	76
25	FAIZABAD	1157	267	28
26	FARRUKHABAD	400	116	86
27	FATEHPUR	1106	637	208
28	FIROZABAD	935	514	260
29	GAUTAM BUDDHA NAGAR	72	28	14
30	GHAZIABAD	256	176	74
31	GHAZIPUR	1732	801	318
32	GONDA	669	243	80
33	GORAKHPUR	2194	954	219
34	HAMIRPUR	1237	600	274
35	HAPUR	386	141	42
36	HARDOI	959	559	43
37	HATHRAS	709	160	100
38	JALAUN	800	302	50
39	JAUNPUR	2322	599	202
40	JHANSI	754	299	76
41	KANNAUJ	403	333	67
42	KANPUR DEHAT	1055	311	174
43	KANPUR NAGAR	740	234	62
44	KASGANJ	791	173	112
45	KAUSHAMBI	775	305	128
46	KUSHI NAGAR	1835	459	131
47	LAKHIMPUR-KHERI	1689	739	139
48	LALITPUR	692	252	63
49	LUCKNOW	998	302	139
50	MAHARAJGANJ	1345	570	132
51	MAHOBA	200	69	15
52	MAINPURI	535	187	25
53	MATHURA	634	382	125
54	MAU	1046	177	99
55	MEERUT	865	429	62
56	MIRZAPUR	1351	351	141
57	MORADABAD	660	296	96
58	MUZAFFARNAGAR	788	342	73
59	PILIBHIT	656	227	51
60	PRATAPGARH	685	363	27
61	RAE BARELI	2093	966	458
62	RAMPUR	744	223	61
63	SAHARANPUR	1031	455	166
64	SAMBHAL	848	167	51
65	SANT KABEER NAGAR	909	364	66
66	SANT RAVIDAS NAGAR	527	230	21
67	SHAHJAHANPUR	902	347	52
68	SHAMALI	507	230	68
69	SHRAVASTI	478	122	17
70	SIDDHARTH NAGAR	1390	299	106
71	SITAPUR	1720	841	177
72	SONBHADRA	1076	379	65
73	SULTANPUR	865	448	147
74	UNNAO	1385	501	148
75	VARANASI	723	629	324
	Uttar Pradesh	76523	29870	8474

## NRLP Physical Progress Report for Intensive Blocks

State : U.P.

Progress Report FY 2015-16 (April 15 to May 15)

S.No.	Name of Block/District	Total No. of old SHG's revised up to the month	Total No. of new women SHG's formed up to the month	Cumulative No. of women SHG's provided revolving fund up to the month	Cumulative No. of women SHG's linked with bank credit up to the month	Cumulative No. of women SHG's linked with economic activity up to the month
1	2	3	4	12	13	14
1	SHAMSABAD	0	17	15	2	0
<b>Total</b>	<b>AGRA</b>	<b>0</b>	<b>17</b>	<b>15</b>	<b>2</b>	<b>0</b>
2	TAPPAL	21	41	56	2	0
<b>Total</b>	<b>ALIGARH</b>	<b>21</b>	<b>41</b>	<b>56</b>	<b>2</b>	<b>0</b>
3	KORAON	0	43	0	0	0
<b>Total</b>	<b>ALLAHABAD</b>	<b>0</b>	<b>43</b>	<b>0</b>	<b>0</b>	<b>0</b>
4	Akbarpur	0	25	40	0	0
<b>Total</b>	<b>AMBEDKAR NAGAR</b>	<b>0</b>	<b>25</b>	<b>40</b>	<b>0</b>	<b>0</b>
5	ACHCHALDA	0	13	19	0	0
<b>Total</b>	<b>AURAIYA</b>	<b>0</b>	<b>13</b>	<b>19</b>	<b>0</b>	<b>0</b>
6	THEKMA	1	27	8	0	0
<b>Total</b>	<b>AZAMGARH</b>	<b>1</b>	<b>27</b>	<b>8</b>	<b>0</b>	<b>0</b>
7	BINAULI	17	30	10	0	30
<b>Total</b>	<b>BAGHPAT</b>	<b>17</b>	<b>30</b>	<b>10</b>	<b>0</b>	<b>30</b>
8	MIHINPURWA	0	65	12	0	0
<b>Total</b>	<b>BAHRAICH</b>	<b>0</b>	<b>65</b>	<b>12</b>	<b>0</b>	<b>0</b>
9	NARAINI	0	34	16	0	0
<b>Total</b>	<b>BANDA</b>	<b>0</b>	<b>34</b>	<b>16</b>	<b>0</b>	<b>0</b>
10	BANKATI	0	47	24	2	0
<b>Total</b>	<b>BASTI</b>	<b>0</b>	<b>47</b>	<b>24</b>	<b>2</b>	<b>0</b>
11	NAJIBABAD	2	57	38	14	6
<b>Total</b>	<b>BIJNOR</b>	<b>2</b>	<b>57</b>	<b>38</b>	<b>14</b>	<b>6</b>
12	SALARPUR	0	31	34	6	3
<b>Total</b>	<b>BUDAUN</b>	<b>0</b>	<b>31</b>	<b>34</b>	<b>6</b>	<b>3</b>
13	Dhanapur	0	18	36	0	0
<b>Total</b>	<b>CHANDAULI</b>	<b>0</b>	<b>18</b>	<b>36</b>	<b>0</b>	<b>0</b>
14	GAURI BAZAR	0	27	155	16	0
<b>Total</b>	<b>DEORIA</b>	<b>0</b>	<b>27</b>	<b>155</b>	<b>16</b>	<b>0</b>
15	MAHEWA	0	23	28	0	0
<b>Total</b>	<b>ETAWAH</b>	<b>0</b>	<b>23</b>	<b>28</b>	<b>0</b>	<b>0</b>
16	SUMERPUR	0	26	29	0	0
<b>Total</b>	<b>HAMIRPUR</b>	<b>0</b>	<b>26</b>	<b>29</b>	<b>0</b>	<b>0</b>
17	AHRORI	0	45	124	0	10
<b>Total</b>	<b>HARDOI</b>	<b>0</b>	<b>45</b>	<b>124</b>	<b>0</b>	<b>10</b>
18	KADAURA	0	67	42	0	0
<b>Total</b>	<b>JALAUN</b>	<b>0</b>	<b>67</b>	<b>42</b>	<b>0</b>	<b>0</b>
19	NIGHASAN	0	40	37	5	0
<b>Total</b>	<b>LAKHIMPUR-KHERI</b>	<b>0</b>	<b>40</b>	<b>37</b>	<b>5</b>	<b>0</b>
20	CHHANVEY	0	34	22	0	0
<b>Total</b>	<b>MIRZAPUR</b>	<b>0</b>	<b>34</b>	<b>22</b>	<b>0</b>	<b>0</b>
21	THANA BHAWAN	24	55	25	3	0
<b>Total</b>	<b>SHAMALI</b>	<b>24</b>	<b>55</b>	<b>25</b>	<b>3</b>	<b>0</b>
22	CHOPAN	0	38	25	0	0
<b>Total</b>	<b>SONBHADRA</b>	<b>0</b>	<b>38</b>	<b>25</b>	<b>0</b>	<b>0</b>
	<b>Total</b>	<b>65</b>	<b>803</b>	<b>795</b>	<b>50</b>	<b>49</b>

RuralSoft(<http://ruralsoftnet.up.nic.in>) - A Package prepared by NIC UP State

### NRLM Physical Progress Report for Non-Intensive Blocks

State : U.P.

Only FY 2015-'16 Report (April 15 to May 15)

S.No.	Name of Block/District	Total No. of old SHG's revised up to the month	Total No. of new women SHG's formed up to the month	Cumulative No. of women SHG's provided revolving fund up to the month	Cumulative No. of women SHG's linked with bank credit up to the month	Cumulative No. of women SHG's linked with economic activity up to the month
1	2	3	4	12	13	14
1	AGRA	0	68	29	13	0
2	ALIGARH	28	74	30	34	0
3	ALLAHABAD	40	64	77	3	4
4	AMBEDKAR NAGAR	0	30	35	0	0
5	AMETHI	795	58	157	16	0
6	AMROHA	0	12	28	0	0
7	AURAIYA	0	26	19	4	0
8	AZAMGARH	0	66	108	0	0
9	BAGHPAT	15	62	28	0	67
10	BAHRAICH	0	26	40	0	0
11	BALLIA	2	38	34	4	0
12	BALRAMPUR	690	22	197	0	0
13	BANDA	0	13	32	0	0
14	BARABANKI	0	53	12	5	5
15	BAREILLY	0	70	69	5	0
16	BASTI	0	180	178	8	0
17	BIJNOR	28	104	68	14	10
18	BUDAUN	2	104	135	15	7
19	BULANDSHAHAR	0	37	29	8	0
20	CHANDAULI	0	7	100	0	0
21	CHITRAKOOT	543	36	307	19	19
22	DEORIA	0	42	0	3	0
23	ETAH	0	43	14	0	0
24	ETAWAH	0	12	5	0	0
25	FAIZABAD	0	46	27	5	5
26	FARUKKHABAD	0	86	0	0	0
27	FATEHPUR	0	76	0	51	0
28	FIROZABAD	0	49	10	7	7
29	GAUTAM BUDDHA NAGAR	36	33	19	10	5
30	GHAZIABAD	0	28	0	10	10
31	GHAZIPUR	0	122	24	6	0
32	GONDA	0	106	13	2	0
33	GORAKHPUR	0	167	0	0	0
34	HAMIRPUR	0	20	0	0	0
35	HAPUR	0	13	50	5	5
36	HARDOI	2	69	195	0	0
37	HATHRAS	0	10	20	14	0
38	JALAUN	0	63	137	11	0
39	JAUNPUR	55	59	47	9	6
40	JHANSI	0	22	14	0	0
41	KANNAUJ	23	31	2	0	0
42	KANPUR DEHAT	0	34	0	0	0
43	KASGANJ	0	15	3	0	0
44	KAUSHAMBI	0	44	32	15	1
45	KUSHI NAGAR	0	90	22	9	0
46	LAKHIMPUR-KHERI	0	265	105	6	0
47	LALITPUR	0	40	21	0	0
48	LUCKNOW	10	32	5	5	0
49	MAHARAJGANJ	0	93	1	0	0
50	MAHOBA	0	45	0	0	0
51	MAINPURI	1	47	18	1	0
52	MATHURA	0	72	36	0	0
53	MAU	5	20	8	0	0
54	MEERUT	0	122	68	19	0
55	MIRZAPUR	9	2	30	6	0
56	MORADABAD	0	21	41	6	6
57	MUZAFFARNAGAR	0	75	54	5	0
58	PILIBHIT	0	24	19	7	0
59	PRATAPGARH	0	268	187	31	19
60	RAE BARELI	5	156	113	70	70
61	RAMPUR	2	4	0	29	0
62	SAHARANPUR	0	39	21	4	0
63	SAMBHAL	0	12	0	3	0
64	SANT KABEER NAGAR	0	77	61	17	17
65	SANT RAVIDAS NAGAR	0	16	6	0	0
66	SHAHJAHANPUR	0	32	27	0	27
67	SHAMALI	0	27	6	0	0
68	SHRAVASTI	0	10	5	0	0
69	SIDDHARTH NAGAR	0	24	40	0	0
70	SULTANPUR	1	3030	355	0	0
71	UNNAO	43	197	78	17	0
72	VARANASI	0	56	28	11	0
73	Total	2335	7316	3697	542	290

RuralSoft(<http://ruralsoftnet.up.nic.in>) - A Package prepared by NIC UP State

**Bank-wise Position of RESTI in UP**

As on 31-03-2015

Sr. No.	District	Latest Grading	MOU signed Yes/No	Lease executed Yes/No	Possession Yes/No	Receipt of Grant (Yes/No)	Position of Construction	Any Problem, Specify
<b>SYNDICATE BANK</b>								
1	Ghaziabad	A++	NO	NO	YES	NO	Constructed	NO
2	Moradabad	A	NO	NO	NO	NO	BUILDING CANNOT BE CONSTRUCTED AS LAND IS RECORDED AS SANDY IN TEHSIL RECORD AND CAN NOT BE ALLOTTED	-
3	Meerut	AA	NO	NO	Yes	NO	-	For execution of lease deed and MOU the matter was discussed with CDO Meerut and he informed that the matter is related with revenue deptt and same shall be done by SDM/ ADM(F). The Director of RSETI requested to District Magistrate to direct the concerned officials to execute the lease deed and MOU. The approval of lease deed and MOU is already obtained from CO PSCD by RSETI. We are following the matter.
4	Baghpat	AA	NO	NO	NO	NO	Possession of Land yet to be finalized	The Alloted Land Belongs To UPSIDC. UPSIDC is not agreeing for Land Free of Cost. Copy of the letter to state administration from the CDO is enclosed herewith for reference.
5	Mathura	AA	Yes, on 06.08.13	Yes, 06.08.13	Yes	Yes, Rs.50 Lacs	Yet to be Started	RSETI approached Mathura Vrindaban Development Authority ( MVDA) for approval of the map. But, MVDA refused approval instead demanded Rs. 32 lacs (approx) being charges like land conversion, development etc. Further, the Mathura Vrindaban Delopment Authority referred the matter to the Principal Secretary Housing and Urban Development on 28.1.13 Sri. T VijayKumar, Additional Secretary, MORD, Govt. of India has also written a DO letter on 29.11.14 to Sri. Arun Singhal, Principal Secretary (RD) Govt of U.P. EVEN AFER THREE YEARS, THE MATTER HAS NOT BEEN RESOLVED AND THE BANK IS NOT IN A POSITION TO START CONSTRUCTION WORK.
6	Gautambudh Nagar	AA	NO	NO	YES	YES	Building plan not yet apporved	We submitted our building plan to Bulandshaher Khurja Development Authourty. It has not senctioned. It is pending to B.K.D.A
7	J.P. Nagar	AA	YES	YES	Obtained	NO	Nil	Money Required
8	Panchsheel nagar		No	No	No		No	
9	Sambhal		No	No	No		No	
<b>ALLAHABAD BANK</b>								
1	Banda	AA	Yes	Yes	Yes	Yes*	No	
2	Hamirpur	AA	Yes	Yes	Yes	Yes ( To HO)	Name of Architect and Contractor being finalised by HO/ZO	NO
3	Sitapur	AA	NA*	NA	Yes	Yes	Tender Invited for empanelment of Architact	Land is in our Name
4	Chitrakoot	AA	Yes	YES	Yes	Yes	Under Process at Z.O. Level (Expected to Start Construction within 15 June.)	No Problem
5	Balrampur	AA	Yes	No	Yes	Yes	Under enpanelment process	Road encroachment
6	Gonda	A	N.A.	N.A.	YES	YES	LIST OF ARCHITECT HAS BEEN FURNISHED BY HO FOR OBTAINING THE QUOTATION FEES NIL	Land Ownership has been transferred in our name in Khasra andKhatouni.
7	Mirzapur	A	Yes	Yes	Yes	Yes	To be Started Shortly	NO
8	Bahraich	A	Yes	Yes	No	Yes	Yet to Start	
9	Shrawasti	A	NOT APP	NOT APP	No	Yes	NOT YET STARTED	Land Ownership has been transferred in our name in Khasra andKhatouni.
10	Lakhimpur	A	YES	YES	YES	YES at HO	NOT YET STARTED	ARCHITECT TENDER WOULD BE OPENED ON 27.05.2015
11	Sonebhadra	A	Y	Y	Y	Yes	NOT YET TO START	NO
12	Mahoba	A	Yes	Yes	Yes	Yes	Nil	
13	Jalaun	A	Yes	Yes	Yes	No	NA	Na

**Bank-wise Position of RESTI in UP**

As on 31-03-2015

Sr. No.	District	Latest Grading	MOU signed Yes/No	Lease executed Yes/No	Possession Yes/No	Receipt of Grant (Yes/No)	Position of Construction	Any Problem, Specify
<b>CENTRAL BANK OF INDIA</b>								
1	Auraiya	AA	Y	N	Y	N	PLAN PASSED	NIL
2	ETAWAH	BB	Y	Y	Y	Y	COSTRUCTION JUST STARTED	NIL
3	Kushinagar	-	Y	Y	Y	N	SOIL TESTING DONE	Mutation in favour of RSETI not done.
4	Deoria	D	N	N	N	N	LAND NOT ALLOTTED	LAND NOT ALLOTTED
5	Ballia	AA	Y	Y	Y	N	TENDER TO BE FLOATED	NIL
<b>BANK OF INDIA</b>								
1	Barabanki	AB	No	No	Yes	Yes	Boundary Wall constructed. RSETI Board has been displayed Verdict of legal suit against the allotted Land at High Court Lucknow Bench has come on 26/05/2015 in our favor. Floating tender, Appointment of Architect & Approval of Map are in full swing.	
2	Hardoi	AA	Yes	Yes	Yes	Yes	Construction not yet started.	Construction of building process is pending at Zonal Office.
3	Farrukhabad	B	YES	N.A	YES	YES	NO PROGRESS	
4	Kannauj					YES	tender approved	no
5	Unnao	AD	Yes	No	Yes	No	Construction estimate under process	
6	Mainpuri	A	Yes	N/A	Yes	No	Published in newspaper by Boi, ZO, Agra on 24.05.2015 invting application for prequalification from eligible Contractors. NIRD, Hyderabad written on 20.05.2015 MoRD for release of funds for construction of our RSETI building.	
7	Lucknow	NA	Yes	Yes	Yes	Yes	Tender process to be done at Zonal office level	
<b>STATE BANK OF INDIA</b>								
1	Gorakhpur	AB	Yes	Yes	Yes	Yes	Yet to be started	Construction not commenced due to local people have inhibited the process of land demarcation.
2	Basti	AB	Yes	Yes	Yes	No	Pile testing & demarcation of land completed .	Request letter sent to NIRD for infrastructure Grant.
3	Siddharth Nagar	AA	Yes	Yes	Yes	Yes	Construction started	Obstruction of high tension wire .
4	Sant Kabir Nagar	AA	Yes	Yes	Yes	Yes	Construction started	
5	Mahrajganj	AA	Yes	Yes	Yes	No	Lease deed executed , possession taken.	Request letter sent to NIRD for infrastructure Grant.
6	Firozabad	AA	Yes	Yes	Yes	No	Lease deed executed , possession taken, issue of path has been resolved..	Request letter sent to NIRD for infrastructure Grant.
<b>PUNJAB NATIONAL BANK</b>								
1	SAHARANPUR	AA	Yes	Yes	Yes	Yes	Work awarded to HPL	
2	Muzaffarnagar	B	Yes	Yes	Yes	Yes	Work awarded to HPL	
3	Bijnore	AA	Yes	Yes	Yes	Yes	Work awarded to HPL	
4	Bulandsahar	AA	Yes	Yes	Yes	Yes	Work awarded to HPL	
5	Lalitpur	AA	Yes	No	No	No	NA	
6	Badayun	Not Eligible	Yes	Yes	Yes	Yes	Work awarded to HPL	No approach, Gram Sabha permission required
7	Jhansi	NA	Yes	Yes	No	No	NA	
8	Shamli	NA	Yes	No	No	No	NA	

**Bank-wise Position of RESTI in UP**

As on 31-03-2015

Sr. No.	District	Latest Grading	MOU signed Yes/No	Lease executed Yes/No	Possession Yes/No	Receipt of Grant (Yes/No)	Position of Construction	Any Problem, Specify
<b>BANK OF BARODA</b>								
1	Rampur	AA'	No	No	No	No	Not Applicable	1(One) acre Land has been identified, pending for NOC from Horticulture Dept.
2	Shahjahanpur	"A"	NO, YET SIGNED	NO	NO	NO	NOT STARTED	APPROVAL OF CABINET SECRETARIAT U.P. LUCKNOW NOT RECEIVED .
3	Pilibhit							
4	Bareilly	A C	YES	YES	YES	YES	Construction done upto roof level of 2nd floor.	Construction stopped for want of MAP approval by Bly.Development Authority (BDA).Map approval by BDA is in process.
5	Allahabad	"A"	YES	YES	YES	No	Architect appointed. Drawings , estimates,tender process initiated.	
6	Kanpur Nagar	AA'	YES	YES	No	YES	Tendering process completed.Work-order for carrying-out Construction of building at Kanpur Nagar being issued by Region.	
7	Kanpur Dehat	A	YES	YES	No	No	Tendering process completed.Work-order for carrying-out Construction of building at Kanpur Nagar will be issued by Region after receiving funds from NIRD.	
8	Faizabad	AA'	YES	YES	Yes	Yes	Tender for Construction issued to Contractors. Last date of submission of Tender is 11.06.2015. However, AFDA has not approved the map due to agricultural land. Conversion of land use from agriculture to commercial is yet not approved by UP Govt.	
9	Raebareli	AA'	YES	YES	Yes	Yes	Tender for Construction issued to Contractors. Last date of submission of Tender is 11.06.2015.	
10	Gauriganj , Amethi	AA'	YES	YES	Yes	Yes	Tender for Construction issued to Contractors. Last date of submission of Tender is 11.06.2015.	
11	Fatehpur	A	YES	YES	Yes	No	Tendering process completed.Work-order for carrying-out Construction of building at Fatehpur being issued by Region.	
12	Sultanpur	A	No	No	No	No	Land allotment has been done vide letter No LN-1678 sgsy/2009-10 dated 03.09.2012 of Commissioner Rural Development but MoU & lease deed not executed. We are following with concerned officials for early execution of MOU and lease deed.	
13	Pratapgarh	B	No	No	No	No	Land allocated.	Land allocated but allotment of plot has been disputed by Siksha Vibhag. They say they will not part with the land, hence MoU & Lease Deed is still pending for execution.
14	Kaushambhi	B	No	No	No	No	Architect appointed Land dispute Hence, drawings , estimates,tender process cannot be initiated.	Land allocated is disputed. Matter pending in Revenue Board. Hearing is on 5th of June 2015.
15	AmbedkarNagar	AA'	YES	YES	Yes	Yes	Tender for Construction issued to Contractors. Last date of submission of Tender is 11.06.2015.	
<b>CANARA BANK</b>								
1	Agra	AA	N.A.	N.A.	owned	N.A.	N.A.	nil
2	Aligarh		na	na	owned	na	na	nil
3	Etah	AA	Y	Y	N	N	YET TO BE STARTED	nil
4	Kasganj		N	N	N	N	SEND FOR APPROVAL TO HEAD OFFICE	nil
5	Hathras		Y	Y	Y	Y	TENDER PROCESSING	nil
<b>UNION BANK OF INDIA</b>								
1	Azamgarh	AA	NO	NO	NO	NO	Allotment of land still pending	
2	Chandauli	AB	YES	NO	YES	NO	Not started	
3	Ghazipur	AA	YES	YES	YES	YES	Under Process	
4	Jaunpur	AA	YES	YES	YES	YES	Construction Work on progress	
5	Mau	AA	YES	YES	YES	YES	Construction Work on progress	
6	St. Ravidas Nagar	AA	YAS	YES	YES	YES	Under Process	
7	Varanasi	AB	YES	YES	YES	YES	Construction Work on progress	



**Bank-wise Position of RESTI in UP  
As on 31-03-2015**

Sr. No.	District	Premises (Owned /Rented)	Director Posted (Y/N)	No. of Faculty	No. of Class Room	Hostel/ Dormitory Available (Y/N)	Capacity of Hostel/ Dormitory	Target 2014-15		Training 2014-15		Settlement Since Inception		Main Training Activity (Viz Mobile Repairing/ Beutician etc.)
								No. of Prog.	No. of Trainee	No. of Prog.	No. of Trainee	Through Self	Through Bank Loan	
<b>SYNDICATE BANK</b>														
1	Ghaziabad	OWNED	yes	1	5	yes	80	27	790	3	65	10065	3000	Beauty Parlour, fashion designing, multi phone service, electrical motor revinding, 2 wheler & CNG auto serving, Invertor & UPS Manufacturing & repair, Computer Basic, Telly, Autocad, Graphics Designing, DTP, ComputerHardware Networking,Food processing & Bakery product.,Refrigeration & Air Conditionor.
2	Moradabad	RENTED	yes	one	one	no	no	27	810	28	862	3741	3143	Mobile repairing, beutician, dairy, edp, pmegep, stitching, tailoring, bee keeping, wami compost, etc
3	Meerut	RENTED	Y	2	2	Y	25	26	729	2	42	1693	729	Mobile Repairing, Photography, computer Software, Fashion Designing, AC / Fridge Raparing, Plimbers, Electrician, Computer data Entries, Computer Tally, Embriodery etc
4	Baghpat	RENTED	yes	1	1	yes	15	23	605	24	639	998	127	Computer Basic, Computer HW/NW, Computer Data Entry Operation, Dress Designing for women, Beauty Parlour, Mobile repairing, Dairy Farming, Light Motor Vehical Driving (LMV)
5	Mathura	RENTED	Y	1	2	Y	12	25	750	19	569	951	109	Mobile Repairing, Beauty Parlour, Computer Basic, Dairy etc..
6	Gautambudh Nagar	RENTED	yes	1	2	yes	30	25	750	27	750	464	33	Dress Designing for women, Computer Basic, Computer tally, Beauty Parlour, Mobile repairing, Dairy Farming, General EDP
7	J.P. Nagar	RENTED	YES	ONE	ONE	NO	NO	19	590	2	57	1115	90	Dairy Farming, Dress Designing for women, Fridge & AC Repairing, Computer, Beauty Parlour,ETC.

<b>ALLAHABAD BANK</b>														
1	Raebareli	Owned	Y	1	2	Y	35	25	750	21	696	4861	1316	Mobile Repairing, Beauty Parlour Management, Dress Designig, DEAR Dairy Farming Management, Plant Nursery Managements.
2	Banda	Rented	Y	1	2	Y	30	19	550	20	538	1333	800	Mob Reparing,Beuty palour, Dress Desining,Two Wheer Repairing,Dairy,Gotry,piggy, Computer basic courses,fishery,invetor Reparing
3	Hamirpur	Rented	Y	1	2	Y	30	25	750	25	754	1054	722	Dress Designing for women, Beutician, Mobile Repairing,Dairy farming,Poultry etc
4	Sitapur	Rented	Y	1	2	Y	30	25	750	25	716	424	973	Dairy Farming, Mobile Repairing, Dress Design for Women
5	Chitrakoot	Rented	Y	1	2	Y	30	27	700	27	702	617	341	Mobile Repairing, Women Dress Designing & Dairy Farming
6	Balrampur	Rented	Y	1	2	N	NA	26	750	25	654	628	162	Dress designing/ Computer Tally Prog
7	Gonda	RENT FREE	Y	1	2	N	N.A.	20	600	18	537	587	155	DRESS DESIGNING, DAIRY FARMING
8	Mirzapur	Rented	Y	1	2	Y	25	25	635	24	616	641	882	Mobile Repairing, Beutician, Kaleen Bunai
9	Bahraich	Rented	Y	1	2	N	NA	23	690	25	740	506	146	Cell Phone Srvcing,Beauty Parlor Management,Dress Designing for Women
10	Shrawasti	Allotted	Y	1	2	Y	4	20	600	20	610	586	370	Dairy Farming
11	Lakhimpur	Rented	Y	2	2	Y	30	27	765	3	80	787	591	Tailoring,Dress Designing,Dairy,Goat rearing,Mobilerepairing, Motor cycle Repairing,Embriodery,Rural Entrepreneurship Devp Prog.
12	Sonebhadra	RENTED	Y	NILL	2	N	NA	25	750	22	686	173	207	MOBLE REPARING/HARDWARE/ NETWORKING/COMPUTER BASIC/DRESS DESIGN/ BETICIAN /DAIRY/ VERMI PRO ETC.
13	Mahoba	Rented	Y	1	1	Y	30	21	630	21	587	329	175	Beauty Parlour, Dress Designing For Women, Cell Phone Servicing, Servicing of TV & DVD and Other Digital Electronics etc.
14	Jalaun	Rented	Y	1	2	Y	30	21	630	30	673	224	585	Agarbatti Making for Disables, PMEGP (Sponsored by DIC), Cell phone Repairing etc
15	Kannauj	OWNED	Y	1	2	Y	20	25	750	27	750	1330	925	DAIRY FARMING,MOBILE REPAIRING,DRESS DESIGNING,COMPUTER,ELECTRICAL INSTRUMENT REPAIRING

**Bank-wise Position of RESTI in UP  
As on 31-03-2015**

Sr. No.	District	Premises (Owned/Rented)	Director Posted (Y/N)	No. of Faculty	No. of Class Room	Hostel/Dormitory Available (Y/N)	Capacity of Hostel/Dormitory	Target 2014-15		Training 2014-15		Settlement Since Inception		Main Training Activity (Viz Mobile Repairing/ Beutician etc.)
								No. of Prog.	No. of Trainee	No. of Prog.	No. of Trainee	Through Self	Through Bank Loan	
<b>CENTRAL BANK OF INDIA</b>														
1	Auraiya	Rented	Y	1	2	N		18	633	18	633	774	31	Animal Husbandry, Dress Designing, Computer and Mobile Repairing, Beutician
2	ETAWAH	Rented	Y	1	2	Y	35	22	770	22	735	685	104	Animal Husbandry, Dress Designing, Computer and Mobile Repairing, Beutician.
3	Kushinagar	Rented	Y	1	2	N		25	750	25	660	130	24	Dress Designing, Beutician, Animal Husbandry
4	Deoria	Rented	Y	1	2	N		24	720	20	558	218	120	Dress Designing, Beutician.
5	Ballia	Rented	Y	1	2	Y	10	26	780	27	780	573	0	Dress Designing, Animal Husbandry
<b>BANK OF INDIA</b>														
1	Barabanki	Rented	Yes	One	Two	No		25	750	26	775	667	1321	Dairy Farming, Cell Phone Servicing, Beauty Parlour Management, PMEGP, DEAR, Computer Basic, Computer Data Entry Operation, Dress Designing for Women, Neelam Chikan, Cloth Bag Making etc.
2	Hardoi	Rented	Y	0	1	0	0	25	775	2	53	778	265	Dairy Farming, Beauty Parlour, Dress Designing, Computer Basic, Mobile repairing, Agarbatti Making
3	Farrukhabad	RENTED	YES	ONE	ONE	NO	N.A	25	750	27	763	639	111	MOBILE REPAIRING, BEAUTICIAN, DRESS DESIGNING, DAIRY FARMING ETC.
4	Kannauj	rented	yes	1 adhoc	2	nil	n.a	30	750	18	493	89	67	Dairy, Mobile repair, Dress designing, agarbatti rolling
5	Unnao	rented	yes	1 adhoc	2	no	n.a	30	750	21	522	812	19	Dairy, Mobile repair, Dress designing, agarbatti rolling
6	Mainpuri	Rent free govt. Building	Y	1	2	Y	1	25	750	25	753	552	176	Dairy Farming, Mobile Repairing, Dress Designing, Beauty Parlour Management, EDP to BC/BF on Financial Inclusion etc.
7	Lucknow	Rented	Yes	2	2	NO	N/A	18	540	19	563	156	0	Multi Phone servicing, Dairy farming,
<b>STATE BANK OF INDIA</b>														
1	Gorakhpur	RENTED	Y	1	3	Y	15	32	960	30	794	1422	228	Dairy, Vegetable Nursery, Mushroom Cultivation, Beauty parlour Management, Dress Designing, Fabric and glass Painting, Computer Basics, Multi phone Service, Motor Driving, etc.
2	Basli	RENTED	Y	2	2	N	NA	28	840	26	721	1034	139	Dairy, Vegetable Nursery, Mushroom Cultivation, Beauty parlour Management, Dress Designing, Fabric and glass Painting, Computer Basics, Multi phone Service, Motor Driving, etc.
3	Siddharth Nagar	RENTED	Y	1	2	Y	12	22	550	23	608	2807	1632	Dairy, Vegetable Nursery, Mushroom Cultivation, Beauty parlour Management, Dress Designing, Fabric and glass Painting, Computer Basics, Multi phone Service, Motor Driving, etc.
4	Sant Kabir Nagar	RENTED	Y	1	2	N	NA	30	750	28	825	1500	376	Dairy, Vegetable Nursery, Mushroom Cultivation, Beauty parlour Management, Dress Designing, Fabric and glass Painting, Computer Basics, Multi phone Service, Motor Driving, etc.
5	Mahrajganj	RENTED	Y	1	3	Y	12	27	650	28	645	1937	1123	Dairy, Vegetable Nursery, Mushroom Cultivation, Beauty parlour Management, Dress Designing, Fabric and glass Painting, Computer Basics, Multi phone Service, Motor Driving, etc.
6	Firozabad	RENTED	Y	2	2	N	NA	30	865	33	943	1642	261	Dairy, Vegetable Nursery, Mushroom Cultivation, Beauty parlour Management, Dress Designing, Fabric and glass Painting, Computer Basics, Multi phone Service, Motor Driving, etc.

**Bank-wise Position of RESTI in UP**  
As on 31-03-2015

Sr. No.	District	Premises (Owned /Rented)	Director Posted (Y/N)	No. of Faculty	No. of Class Room	Hostel/ Dormitory Available (Y/N)	Capacity of Hostel/ Dormitory	Target 2014-15		Training 2014-15		Settlement Since Inception		Main Training Activity (Viz Mobile Repairing/ Beautician etc.)
								No. of Prog.	No. of Trainee	No. of Prog.	No. of Trainee	Through Self	Through Bank Loan	
<b>BANK OF BARODA</b>														
1	Lucknow	Rented	Y	2	2	Y	30	30	750	9	210	1224	3834	Agriculture, Product & Process EDP
2	Rampur	Rented	Yes	1	1	Yes	20	25	750	25	703	1024	1108	Dairy Farming, Hand Embroidery (Jari Jardosi), Mobile Repair
3	Shahjahanpur	Rent Free	YES	1	2	YES	30	23	600	9	245	1102	229	Dairy Farming, Jardoji & Maggam, Dress Designing for Women, Cell Phones Servicing, Computer Basics & Beauty Parlor Management.
4	Pilibhit	rented	yes	1	1	no	na	15	450	15	433	115	12	Computer hardware & net working, computer basic, computer tally, Beauty parlor management, Cell phone repairing, Dairy farming, Farmer skill development, Papad making, Dress designing for women
5	Bareilly	Rented	yes	1	2	yes	25	26	780	26	745	2160	186	Mobile Repairing, Dress Designing, Zardosi Work, Inverter/UPS making and repairing, Computer Basics, Beauty Parlor Management, Dairy Farming etc
6	Faizabad	Rented	yes	2	2	yes	25	25	715	25	718	1899		Computer hardware & net working, computer basic, computer tally, Beauty parlor management, Cell phone repairing, Dairy farming, Farmer skill development, Papad making, Dress designing for women
7	Raebareli	Rented	yes	2	2	yes	30	30	900	30	820	3448		Computer hardware & net working, computer basic, computer tally, Beauty parlor management, Cell phone repairing, Dairy farming, Farmer skill development, Papad making, Dress designing for women
8	Kanpur Nagar	Rented	yes	1	2	yes	25	30	785	25	714	1977		Computer hardware & net working, computer basic, computer tally, Beauty parlor management, Cell phone repairing, Dairy farming, Farmer skill development, Papad making, Dress designing for women
9	Kanpur Dehat	Rented	yes	1	2	yes	25	30	825	30	803	1519		Computer hardware & net working, computer basic, computer tally, Beauty parlor management, Cell phone repairing, Dairy farming, Farmer skill development, Papad making, Dress designing for women
10	Ambedkar Nagar	Rented	yes	2	2	yes	25	25	750	25	750	1316		Computer hardware & net working, computer basic, computer tally, Beauty parlor management, Cell phone repairing, Dairy farming, Farmer skill development, Papad making, Dress designing for women
11	Allahabad	Rented	yes	1	2	yes	25	28	840	28	839	1860		Computer hardware & net working, computer basic, computer tally, Beauty parlor management, Cell phone repairing, Dairy farming, Farmer skill development, Papad making, Dress designing for women
12	Gauriganj, Amethi	Rented	yes	2	2	yes	30	26	825	26	775	2795		Computer hardware & net working, computer basic, computer tally, Beauty parlor management, Cell phone repairing, Dairy farming, Farmer skill development, Papad making, Dress designing for women
13	Fatehpur	Rented	yes	1	2	yes	25	26	755	26	756	1998		Computer hardware & net working, computer basic, computer tally, Beauty parlor management, Cell phone repairing, Dairy farming, Farmer skill development, Papad making, Dress designing for women
14	Sultanpur	Rented	yes	1	2	yes	30	25	750	25	770	1757		Computer hardware & net working, computer basic, computer tally, Beauty parlor management, Cell phone repairing, Dairy farming, Farmer skill development, Papad making, Dress designing for women
15	Pratapgarh	Rented	yes	1	2	yes	20	25	750	21	503	578		Computer hardware & net working, computer basic, computer tally, Beauty parlor management, Cell phone repairing, Dairy farming, Farmer skill development, Papad making, Dress designing for women
16	Kaushambhi	Rented	yes	1	2	yes	25	28	840	29	767	1272		Computer hardware & net working, computer basic, computer tally, Beauty parlor management, Cell phone repairing, Dairy farming, Farmer skill development, Papad making, Dress designing for women

**Bank-wise Position of RESTI in UP  
As on 31-03-2015**

Sr. No.	District	Premises (Owned /Rented)	Director Posted (Y/N)	No. of Faculty	No. of Class Room	Hostel/ Dormitory Available (Y/N)	Capacity of Hostel/ Dormitory	Target 2014-15		Training 2014-15		Settlement Since Inception		Main Training Activity (Viz Mobile Repairing/ Beutician etc.)
								No. of Prog.	No. of Trainee	No. of Prog.	No. of Trainee	Through Self	Through Bank Loan	
<b>CANARA BANK</b>														
1	Agra	Own	Yes	2	2	Yes	54	30	940	17	636	5845	2589	Multi Phone Servicing, Dairy Farming
2	Aligarh	Owned	Yes	1	3	Yes	18	30	1030	12	381	1063	426	Ac Freeze repairing , DEAR,Multi phone services Dress designing for women,Mahandi desinging, Vermi compost ETC
3	Etah	Rented	y	1	2	y		34	1060	13	403	292	1460	Mobile Repairing
4	Kasganj	Rented	Y	1	1	N	NA	30	1000	11	372	520	180	AIR CONDITIONAL AND REFREGIRATOR REPAIRING , BASIC DATA ENTRY OPERATOR, DRESS DESIGNING FOR WOMEN , DAIRY FARMING ETC.
5	Hathras	Rented	Y	1	2	N	N	30	1025	11	327	252	130	Mobile Repairing, Computer Tally

**UNION BANK OF INDIA**

1	Azamgarh	Rented	Yes	1	2	No	N	26	780	23	605	1856	193	Dress Designing Women, Mobile Repairing,Beauty Parlor Management, Dairy Farming, Bee Keeping, Pisciculture, LMV Driving,Computer Tally, Computer DTP, Artificial Jewellery, Embroidery & Fabric Painting, Food Processing etc
2	Chandauli	Rented	Yes	1	2	No	0	25	840	25	775	1570	119	Dress Designing for Women, Agabatti making (Product), Dairying & Vermi composting (Agricultural )
3	Ghazipur	Rented	Yes	1	1	y	4 + 4	25	768	24	703	1297	445	Multiphone servicing, Beauty parlour management , Electric Motor Rewinding & Pumpset maintenance , Dress designing for women , Apparel Designing
4	Jaunpur	Rented	Yes	1	2	y	10	25	750	21	600	1808	808	Mobile Repairing, Electrician, Dairy, Vegetable cultivation, Bag Making
5	Mau	Rented	Yes	1	1	No	n	27	810	22	611	1112	774	Apparel designing, Mobile phone repairing,motor Rewinding, Beauty Parlour Dairy Farming, Poultry etc....
6	St.Ravidas Nagar	Rented	Yes	1	1	No	n	26	780	25	738	329	123	General EDP, Dairy Farming, Dress Designing, Mobile Repairing
7	Varanasi	Owned	Yes	2	2	Construction work on progress	64	25	750	25	725	3979	2233	Mobile Servicing/ Dress Designing/Beautician/Commercial Floriculture/ Vegetable cultivation

**PUNJAB NATIONAL BANK**

1	SAHARANPUR	OWNED	YES	1	1	NO	0	30	750	23	565	1070	316	DAIRY FARMING, BEAUTY PARLOR, DRESS DESIGNING, MOBILE REPAIR, EMBRIEDORY 7 FABRIC PAINTING
2	Muzaffarnagar	Rented	Y	2	1	N	N	26	755	19	536	976	310	Multi Phone servicing , Dairy Farming, Beauty Parlour Management, Dress Designing for Women, Comperhensive Agriculture of Allied Activities,
3	Bijnore	Rented	Y	2	2	N	NA	30	750	23	757	709	1279	Multi Phone servicing , Dairy Farming, Beauty Parlour Management, Dress Designing for Women, Plumbing Works
4	Bulandsahar	Rented	Y	1	2	Yes	15	20	450	24	660	1039	1151	Multi Phone servicing , Dairy Farming, Beauty Parlour Management, Dress Designing for Women, Plumbing Works
5	Lalitpur	Rented	Y	2	1	N	NA	25	600	18	434	305	407	Multi Phone servicing , Dairy Farming, Beauty Parlour Management, Dress Designing for Women, Plumbing Works
6	Badayun	Rented	Y	1	3	Yes	6	0	0	4	75	0	0	Computer, Beauty Parlour

No. I-12011/02/2015-NRLM (RSETI)  
Government of India  
Ministry of Rural Development  
(NRLM Division)

मिशन निदेशक,  
श्री. एन. आर. एल. एम.  
16/4/15

6<sup>th</sup> Floor, Hotel Samrat,  
Kautilya Marg, Chanakyapuri,  
New Delhi - 110 021.

Dated 6<sup>th</sup> April, 2015.

To

Shri O N Bansal,  
Project Director, RSETI,  
National Institute of Rural Development,  
Rajinder Nagar, Hyderabad - 500 030, Andhra Pradesh.

5/1/MD/15  
JMD(R)  
16/4/15

Subject: Slow progress in construction of RSETI Buildings - reg.

संख्या 84/पीएसआरडी/2015

Sir,  
रफ्तार

राजिव (H)

र. म. दा  
द. म. दा

13-4-15

(अरुण सिंहल)

प्रमुख सचिव  
ग्राम्य विकास विभाग

सं. प्र. शा. प्र.

246/SKD/15

J.S.(P)

15/4/15

हेकाली डिपॉसी

सचिव

ग्राम्य विकास विभाग

उत्तर प्रदेश शासन

ROG

16.4.15

(प्रभात कुमार श्रीवास्तव)

अधुना सचिव  
ग्राम्य विकास विभाग  
उत्तर प्रदेश शासन

As you are aware, the RSETI Scheme has been operational since 2008-09. From the Statement attached to this communication, it may be seen that the progress is far from satisfactory in so far as the infrastructure development is concerned. This issue was under active consideration of this Ministry and the Competent Authority has decided that closure clause be brought in for the infrastructure development aspect of the RSETIs.

Accordingly, it has been decided that:

(a) with effect from 01.04.2015, no new requests for Administrative Approval would be entertained by this Ministry.

(b) in respect of those RSETIs for which this Ministry has already accorded the necessary Administrative Approval, no infrastructure grant shall be released, if the construction work is not initiated on or before 30.06.2015.

(c) the ongoing construction of the 173 RSETIs [as stated in the annexure] should be the priority for the banks and the construction work must be completed latest by 30.06.2016,

failing which (i) the banks forfeit the eligibility to receive balance funds, if any; and (ii) the unspent funds, if any, as on the said date would have to be refunded to the NIRD;

16.4.15  
A.C.  
प्रभात कुमार श्रीवास्तव  
अधुना सचिव  
ग्राम्य विकास विभाग  
उत्तर प्रदेश शासन

वर्तमान की रिपोर्ट  
23/03/15

contd...2/-

(d) in respect of the 128 RSETIS [as stated in the annexure] which is yet to start the construction, the issues thereon must be sorted out so as to commence the actual physical construction work on or before 01.07.2015, failing which the banks are liable to refund the funds released to the said RSETI, if any, to NIRD, who, with the prior approval of this Ministry, shall utilize the same towards any other RSETI of the same bank or any other bank, as the case may be; and

(e) the NIRD shall immediately develop a web based MIS to enable this Ministry to monitor, on a monthly basis, the progress of the construction activities as stated above.

3. The contents of para 2(a) to (d) may be brought to the notice of all concerned.

4. This issues with the approval of Secretary (RD).

Yours sincerely,



Renuka Kumar  
Director (RL)

Tel. No. (011) 24122936

encls: as above.

Copy for information to:-

1. GM (Priority Sector) of all participating banks.
2. Secretary/Principal Secretary (RD) of all States
3. Mission Director, SRLM of all States.
4. CPC, NAR, Bengaluru.

Financial Literacy for Quarter ended March 2015										Annexure-I
S.no.	State	District	Location (Metro, Urban, Semi-Urban, Rural)	Address	Date of start of functioning	Name of sponsoring Bank	No. of Literacy Camps undertaken during the Quarter as per RBI Guidelines using standardized financial literacy material of RB	No. of persons participated in Literacy Camps during the Quarter	Out of persons participated, no. of persons already having Bank Account at the time of attending the Camp	Out of persons participated, no. of persons opened account after attending the Camp
1	UP	Bahraich	URBAN	Digiha-Gonda Road, Bahraich	20.03.2012	ALLAHABAD BANK	19	1678	769	909
2	UP	Balrampur	SEMI URBAN	FLC Centre, Room No. 16, Vikas Bhawan, c/o Allahabad Bank, Balrampur	09.07.2012	ALLAHABAD BANK				
3	UP	Banda	URBAN	Lead Bank Cell , Banda	21.06.2012	ALLAHABAD BANK	12	785	445	270
4	UP	Chitrakoot	SEMI URBAN	Mission Road, near LIC, Lead Bank Cell, Karwi- 210205	25.06.2012	ALLAHABAD BANK	21	935	416	399
5	UP	Gonda	SEMI URBAN	Vikas Bhawan, Gonda	26.03.2012	ALLAHABAD BANK	6	280	156	124
6	UP	Hamirpur	RURAL	Vikas Bhawan, Kuchhechha, Hamirpur	17.07.2012	ALLAHABAD BANK	31	1402	1260	70
7	UP	Jalaun	URBAN	Zila Parishad Orai Jalaun	08.11.2013	ALLAHABAD BANK	14	1023	1013	10
8	UP	Lakhimpur Kheri	URBAN	opp. Allahabad Bank, Tharbaranganj, Lakhimpur- Kheri	31.12.2011	ALLAHABAD BANK	45	2089	1833	256
9	UP	Mahoba	SEMI URBAN	Mahoba	17.07.2012	ALLAHABAD BANK	9	541	352	81
10	UP	Mirzapur	URBAN	Surekhapuram Colony, Bathua, Mirzapur	17.07.2012	ALLAHABAD BANK	11	4122	1678	2444
11	UP	Shrawasti	SEMI URBAN	LBC, Bhinga	12.01.2012	ALLAHABAD BANK	17	816	590	112
12	UP	Sitapur	URBAN	Saigal Building , Lalbaugh, Sitapur 261001	01.01.2012	ALLAHABAD BANK	40	999	244	755
13	UP	Sonebhadra	SEMI URBAN	Civil Lines Road, Robertsganj	18.07.2012	ALLAHABAD BANK	21	1026	824	132
14	UP	Fatehpur	URBAN	SAARTHE 389,Civil Lines,	20.09.2011	BANK OF BARODA	14	727	637	90
15	UP	Raebareli	URBAN	856, Manika Cinema road ,Gandhi nagar Raebareli	08.01.2010	BANK OF BARODA	12	4255	1625	2630
16	UP	CSM Nagar	SEMI URBAN	BSVS RAM KRISHNA, BHAWAN ANTU ROAD , Amethi	23.10.2010	BANK OF BARODA	82	3385	2179	1206
17	UP	Pratapgarh	SU	Near Saroj Chauraha,Devkall Road, Pratapgarh	12.10.2011	BANK OF BARODA	10	486	278	101
18	UP	Sultanpur	URBAN	Civil line -2,H.No.1265,Near Bus station,Sultanpur	29.09.2011	BANK OF BARODA	8	303	216	26
19	UP	Allahabad	URBAN	515,Muuthiganj, Allahabad	20-09-2011	BANK OF BARODA	9	491	248	54
20	UP	Kaushambi	Semi Urban	Zila Panchayat building Manjhanpur Kushambi	30-11-2011	BANK OF BARODA	28	739	596	138
21	UP	Ambedkarnagar	Semi-Urban	Akbarpur	30-12-2011	BANK OF BARODA	21	413	331	72
22	UP	Faizabad	URBAN	Faizabad	28-03-2009	BANK OF BARODA	14	694	255	128
23	UP	Bareilly	URBAN	7 nasheman colony,pilibhit, bypass road	12.10.10	BANK OF BARODA	14	788	208	199
24	UP	Rampur				BANK OF BARODA	30	300	125	35
25	UP	Kanpur Nagar	METRO	"H.NO. 2017	28.03.2011	BANK OF BARODA				
26	UP	Ramabal Nagar	RURAL	H.NO-48, WARD-8, ASHOK NAGAR, AKBARPUR, KANPUR DEHAT	29.09.2011	BANK OF BARODA	30	592	394	198
27	UP	Pilibhit	URBAN	VIKAS BHAWAN, PILIBHIT-262001	29.09.2011	BANK OF BARODA	64	1126	913	213
28	UP	Shahjahanpur	URBAN	BANTARA, SHAHJAHANPUR	18.03.2011	BANK OF BARODA	0	0	0	0
29	UP	Barabanki	Semi Urban	C/O Chauhan Guest House, Gokul Nagar, Barabanki	26-03-2012	Bank of India	29	733	651	61
30	UP	Farrukhabad	URBAN	"1/88D Civil Lines Fatehgarh Farrukhabad	21-03-2012	Bank of India	48	926	656	224
31	UP	Hardoi	URBAN	Civil Lines, Near Anand Cinema, Surendra pal Pathak Complex Hardoi	30-03-2012	Bank of India	18	810	505	305
32	UP	Kannauj	Semi- Urban	1st Floor Malik Complex M.G. Road Kannauj (U.P.)	20.03.2012	Bank of India	0	0	0	0
33	UP	Lucknow	Rural	Chinhat Tiraha, , Near Malhore Auto Stand, Chinhat, Lucknow	31.03.2012	Bank of India	14	448	396	52
34	UP	Mainpuri	Semi- Urba	Madhav Guest House Bye-pass Road, Mainpuri	21.03.2012	Bank of India	5	35	0	1287
35	UP	Unnao	URBAN	FLCC, Dahi Chowki, Unnao	19.09.2013	Bank of India	19	1733	1148	433
36	UP	Agra	URBAN	SHOP NO. 4 & 5 SOLANKI MARKET OPP. SETH PADAM CHAND JAIN INSTITUTE KHANDARI AGRA 282002	19-11-2011	CANARA BANK	15	535	389	146
37	UP	Aligarh	URBAN	GANGA JAWAHAR COLONY RAMGHAT ROAD, ALGIARH	19-11-2011	CANARA BANK	324	4625	2042	1389
38	UP	Etah	SEMI URBAN	2ND FLOOR LEAD BANK OFFICE, CIVIL LINES, ETAH	19.11.2011	CANARA BANK	228	2911	1014	524
39	UP	Kashi Ram Nagar	Semi Urban	Near of Rajendra Bohre Shop, Nadrai Gate, Kasganj	19-11-2011	CANARA BANK	92	179	78	92
40	UP	Mahamaya Nagar	URBAN	MIJUMAL,GIRLUMAL MILL COMPOUND INFRONT OF KOTWALI NEAR SHIVA HOSPITAL HATHRAS	19-11-2011	CANARA BANK	142	1045	198	675
41	UP	Auraiya	SEMI URBAN	C/D CENTRAL BANK OF INDIA LDM OFFICE, KHANPUR BRANCH JAMUNA ROAD AURAIYA UP	29-03-2012	PUNJAB NATIONAL BANK	95	1425	302	844
42	UP	Ballia	Semi-Urban	Haldi Kothi,Ballia	30.06.2011	PUNJAB NATIONAL BANK	72	1379	965	331
43	UP	Deoria	URBAN	Bhujouli Colony, Gas Godown road Deoria.	30-06-2011	PUNJAB NATIONAL BANK	39	2883	813	2070
44	UP	Etawah	URBAN	KUNS, Etawah	18.05.2011	PUNJAB NATIONAL BANK	46	2107	1270	410
45	UP	Kushi Nagar	Semi-Urban	11-BabaBhutnath Colony near Rly. Station, Padrauna	14.03.2011	PUNJAB NATIONAL BANK	23	17069	14000	2800
46	UP	Badaun	Urban	LDMO, Civil Lines, Badaun	27.09.2010	State Bank of India	38	1845	1202	191
47	UP	Bijnor	Semi Urban	LDM Bijnor	05.07.2010	State Bank of India	16	1200	793	238
							20	875	620	30

S.no.	State	District	Location (Metro, Urban, Semi-Urban, Rural)	Address	Date of start of functioning	Name of sponsoring Bank	No. of Literacy Camps undertaken during the Quarter as per RBI Guidelines using standardized financial literacy material of RB	No. of persons participated in Literacy Camps during the Quarter	Out of persons participated, no. of persons already having Bank Account at the time of attending the Camp	Out of persons participated, no. of persons opened account after attending the Camp
48	UP	Bulandshahar	Urban	Lead bank Office Bulandshahr	01.02.2010	State Bank of India	5	525	323	78
49	UP	Jhansi	URBAN	12/2 CIVIL LINES NEAR HEAD POST OFFICE, JHANSI	27.08.2010	State Bank of India	3	588	380	115
50	UP	Lalitpur	Urban	LDMO, Main market Lalitpur	20.08.2012	State Bank of India	3	840	840	15
51	UP	Muzzafarnagar	URBAN	LDMO, PNB, Shiv Chowk, MUZZAFFARNAGAR	17-07-2010	State Bank of India	37	1900	1710	85
52	UP	Saharanpur	URBAN	LDM Saharanpur	23-09-2010	State Bank of India	12	386	347	29
53	UP	Prabuddhnagar	Semi Urban	LDMO, Karona Road, Shaml	03.10.2014	State Bank of India	4	298	162	16
54	UP	Basti	Urban	State Bank of India, RSETI, Station Road, Near- Prakash Hotel Basti	10-10-2011	SYNDICATE BANK	34	3120	2311	939
55	UP	Firozabad	Urban	Lead Bank Office, State Bank of India, 1st Floor, Bye Pass Road, Firozabad, U.P.	03-10-2012	SYNDICATE BANK	11	1452	597	897
56	UP	Gorakhpur	Urban	Shri Krishna Trade Centre, Dharamshala Bazar, Gorakhpur	30-09-2011	SYNDICATE BANK	34	1066	556	110
57	UP	Maharajganj	Semi Urban	Lead Bank Office, State Bank of India, Pherenda Road, Maharajganj	15-12-2011	SYNDICATE BANK	24	2432	1080	1097
58	UP	Siddharthnagar	Rural	SBI FLCC AZAD Nagar (Lead Bank Office) Naugarh, Siddharth Nagar	15-10-2011	SYNDICATE BANK	41	2704	810	1880
59	UP	St.Kabit Nagar	Semi Urban	FLCC, First Floor, Industrial Area, Sant Kabir Nagar-272178	18-07-2011	SYNDICATE BANK	46	4478	3645	967
60	UP	Baghpat	S U	DRDA Premises Collect, Vikas Bhawan, Baghpat	04.01.2013	SYNDICATE BANK	104	1452	1011	187
61	UP	GB Nagar	RURAL	119,DADRI	20.03.2012	SYNDICATE BANK	72	2219	1842	109
62	UP	Ghaziabad	URBAN	RDC-9 RAJ NAGAR, GZB	20-03-2014	SYNDICATE BANK	48	2487	1896	451
63	UP	J P Nagar	URBAN	AMROHA	29.12.2011	SYNDICATE BANK	45	2844	1925	542
64	UP	Mathura	URBAN	Jilla Panchayat Bhavan Civil Lines Mathura 0565- 5470242	20.10.2011	SYNDICATE BANK	85	4158	3844	72
65	UP	Meerut	Urban	Surajkund Road, Meerut	21-10-2011	SYNDICATE BANK	82	2654	1847	498
66	UP	Moradabad	URBAN	MORADABAD	28.11.2011	SYNDICATE BANK	50	2414	1854	312
67	UP	Bhimnagar				SYNDICATE BANK				
68	UP	Panchsheelnagar	Urban	Sarvodya Colony	24-07-2013	SYNDICATE BANK	56	3587	3011	115
69	UP	Azamgarh	Semi Urban	TAMSA F.L.C.C. Azamgarh, Collectorate, Azamgarh, 276001	01.06.2010	UNION BANK OF INDIA	10	286	268	16
70	UP	Chandoli	SEMI URBAN	H.No: 54, Ward No: 11,Sanjay Nagar, Chandauli	15.04.2010	UNION BANK OF INDIA	96	1798	1154	509
71	UP	Ghaziipur	SU	UNION BANK OF INDIA FLC CENTER DADRIGHAT GHAZIPUR	01-09-2011	UNION BANK OF INDIA	28	2431	1938	493
72	UP	Jaunpur	Urban	619,Hussalnabad,Civil lines, Jaunpur	25.03.2010	UNION BANK OF INDIA	12	2671	1476	476
73	UP	Mau	Rural	Union Bank Of Indi, FLCC Pardaha Block Road, Bakwal, Mau	19-07-2010	UNION BANK OF INDIA	15	1941	307	1634
74	UP	S R N Bhadohi	Semi Urban	Near RSETI of UBI, Bhadoi	25.06.2012	UNION BANK OF INDIA	65	4822	2418	2404
75	UP	Varanasi	Rural	House No: 241G, Ledhupur, Sarnath, Varanasi	15-01-2010	UNION BANK OF INDIA	22	1151	746	289



## Report of Conduct of Financial Literacy for Quarter ended March 2015

S.no.	State	District	No. of Rural Branches in the State	No. of Rural Branches which have conducted Literacy Camps as per RBI Guidelines using standardized financial literacy material of RBI in the Quarter	No. of Literacy Camps conducted as per RBI Guidelines using standardized financial literacy material of RBI	No. of persons participated	Out of persons participated, no. of persons already having Bank Account at the time of attending the Camp	Out of persons participated, no. of persons opened account after attending the Camp
1	UP	Bahraich	152	152	231	12953	6641	6312
2	UP	Balrampur	79	79	79	2433	1752	537
3	UP	Banda	91	91	112	7598	5981	913
4	UP	Chitrakoot	50	50	109	4823	3896	426
5	UP	Gonda	161	161	152	7859	6529	527
6	UP	Hamirpur	68	68	68	1748	1527	221
7	UP	Jalaun	60	60	116	8539	7526	803
8	UP	Lakhimpur Kheri	192	192	126	6981	5893	706
9	UP	Mahoba	23	23	68	5434	2164	3270
10	UP	Mirzapur	129	129	405	6098	4912	818
11	UP	Shrawasti	58	58	58	1377	508	869
12	UP	Sitapur	71	71	121	7826	6524	709
13	UP	Sonebhadra	83	83	123	7269	6852	426
14	UP	Kanpur Nagar	22	22	30	592	394	198
15	UP	Ramabai Nagar	26	26	64	1126	913	213
16	UP	Allahabad	47	47	27	739	596	138
17	UP	Kaushambi	33	33	24	413	331	72
18	UP	Ambedkarnagar	37	29	32	922	185	144
19	UP	Faizabad	20	14	18	825	215	169
20	UP	Bareilly	34	30	30	890	50	300
21	UP	Rampur						
22	UP	Fatehpur	30	30	352	27312	13264	14048
23	UP	Raebareli	28	28	307	28789	8441	20348
24	UP	Pilibhit	23	0	0	0	0	0
25	UP	Shahjahanpur	52	30	30	758	681	77
26	UP	CSM Nagar	36	35	35	1109	156	115
27	UP	Pratapgarh	34	34	34	876	131	96
28	UP	Sultanpur	31	28	28	986	129	114
29	UP	Barabanki	20	25	48	926	656	224
30	UP	Farrukhabad	10	7	18	810	505	305
31	UP	Hardoi	31	25	17	650	589	61
32	UP	Kannauj	5	3	14	448	396	52
33	UP	Lucknow	18	15	19	1552	667	885
34	UP	Mainpuri	12	10	19	1733	1148	433

35	UP	Unnao	16	5	15	535	389	146
36	UP	Agra	198	198	324	4625	2140	1389
37	UP	Aligarh	176	176	228	2911	1142	524
38	UP	Etah	63	63	92	179	78	92
39	UP	Kashi Ram Nagar	94	94	142	1045	198	675
40	UP	Mahamaya Nagar	67	67	95	1425	302	844
41	UP	Auraiya	65	14	72	1379	965	331
42	UP	Ballia	13	21	39	2883	813	2070
43	UP	Deoria	117	81	210	6430	2570	3090
44	UP	Etawah	56	24	140	51094	3900	2800
45	UP	Kushi Nagar	22	22	38	1845	1240	272
46	UP	Jhansi	109	65	80	3810	2665	1145
47	UP	Lalitpur	47	3	3	535	490	25
48	UP	Muzzafarnagar	20	9	9	198	160	38
49	UP	Saharanpur	127	28	26	2035	1912	31
50	UP	Prabuddhnagar	40	88	107	3000	1980	660
51	UP	Badaun	26	12	12	428	318	40
52	UP	Bijnor	130	44	5	2015	1775	485
53	UP	Bulandshahar	95	23	12	785	386	99
54	UP	Basti	125	49	49	2895	1751	1151
55	UP	Firozabad	104	119	35	17790	802	16940
56	UP	Gorakhpur	186	191	162	11224	3510	7672
57	UP	Maharajganj	107	43	43	2045	1002	731
58	UP	Siddharthnagar	124	60	155	5645	2069	2535
59	UP	St.Kabit Nagar	82	78	78	13356	5915	7399
60	UP	GB Nagar	84	21	21	2219	1842	109
61	UP	Ghaziabad	48	28	28	2487	1896	451
62	UP	J P Nagar	8	8	8	2844	1925	542
63	UP	Mathura	128	11	11	4158	3844	72
64	UP	Meerut	23	23	23	2654	1847	498
65	UP	Moradabad	24	24	24	2414	1854	312
66	UP	Bhimnagar						
67	UP	Panchsheelnagar	22	22	22	3587	3011	115
68	UP	Baghpat	61	22	22	1452	1011	187
69	UP	Azamgarh	98	98	239	8250	6780	1420
70	UP	Chandoli	35	35	96	1798	1154	509
71	UP	Ghazipur	74	74	143	2813	1880	626
72	UP	Jaunpur	86	86	135	1986	1352	537
73	UP	Mau	35	35	129	1941	307	1634
74	UP	S R N Bhadohi	35	35	56	5179	2328	2851
75	UP	Varanasi	57	57	56	4857	493	4074

State Urban Development Agency, U.P.

Progress Upto MAR -2015

Scheme - National Urban Livelihoods Mission (NULM)  
(Self Employment Programme)

Year-2014-15

Name of Sub Scheme	Physical Target 2014-15	Sent to bank	Sanctioned	Disbursed	Rejected	Pending Against Sent	Pending Against Sanctioned
SEP (Individual)	21000	23077	3789	2016		19288	1773
SEP (Group)	4000	60	3	2		57	1



Agenda No. - 14  
(Annexure - 6)





कार्यालय आयुक्त, खादी और ग्रामोद्योग  
(सूक्ष्म, लघु एवं मध्यम उद्यम मंत्रालय, भारत सरकार)  
इन्दिरानगर, फौजाबाद मार्ग, लखनऊ (उ०प्र०)।

☎ 0522-2311112

☎ 0522-2310378

& E-Mail -kvic.lko2011@gmail.com



दिनांक : 08.04.2015

प्रधानमंत्री रोजगार सृजन कार्यक्रम के अन्तर्गत उत्तर प्रदेश की वर्ष 2014-2015 की दिनांक 01-04-2014 से 31-03-2015 तक प्रगति रिपोर्ट


क्र. सं.	एजेंसी का नाम	लक्ष्योक्त 2014-2015		ऋण आवेदन पत्र प्राप्त	डीटीएफसी में प्रस्तुत ऋण आवेदन पत्र	डीटीएफसी द्वारा अनुमोदित ऋण आवेदन पत्र	बैंक को प्रेषित ऋण आवेदन पत्र	बैंकों द्वारा स्वीकृत परियोजनायें			(रु० लाख में) नोडल बैंक शाखाओं द्वारा निर्गत मार्जिन भनी राशि	
		सं०	मा.म.					सं०	मा.म. राशि	रोजगार	सं०	मा.म.
1	2	3	4	5	6	7	8	9	10	11	12	13
1.	रा. का., लखनऊ (केवीआईसी)	1203	1659.26	2071	2071	1155	1000	235	1186.43	2350	350	1897.66
अ.	मं. का. मेरठ (केवीआईसी)	1203	1659.26	1923	1742	915	892	497	2494.57	4970	269	1262.29
ब.	मं. का. वाराणसी (केवीआईसी)	680	937.85	919	919	514	463	195	943.17	1950	233	1276.75
स.	मं. का. गोरखपुर (केवीआईसी)	628	865.70	1595	1480	919	825	170	1109.59	1700	176	1143.77
योग :		3714	5122.07	6508	6212	3503	3180	1097	5733.76	10970	1028	5580.47
2.	उ.प्र. खादी तथा ग्रामोद्योग बोर्ड	3714	5122.07	11791	11791	6374	4908	1597	4481.72	15970	1904	5992.92
3.	जिला उद्योग केन्द्र	4950	6829.44	24022	24022	11689	11210	3521	9153.53	35210	3435	9661.23
कुल योग =		12378	17073.58	42321	42025	21566	19298	6215	19369.01	62150	6367	21234.62

पत्रांक :- का.आ.ल./पीएमईजीपी/प्रगति/2014-2015 दिनांक : 08-04-2015

महाप्रबन्धक, एसएलबीसी, बैंक ऑफ बड़ौदा, विभूतिखण्ड, गोमतीनगर, लखनऊ। (फैक्स - 0522-6677726,6677710)

राज्य निदेशक

3802





EUPZ:41:SLBC:10/ 253

13.06.2015

Letter to All Member Lead Banks of SLBC (UP)

Dear Sir,

Re: Approval of District-wise targets - implementation of PMEGP for Fiscal 2015-16

We refer to following communications on the captioned subject:

Sr. No.	Communication details	Received from
1	PMEGP/Bud.Alloc/BE-MM/2015-16 dated 30.04.2015	Director, PMEGP, KVIC, HO, Mumbai
2	392-93/KVIB/PMEGP/Tar Alloc/2015-16 dated 15.05.2015	CEO, KVIB, Lucknow
3	403/10/PMEGP/Targets/2015-16 dated 15.05.2015	Commissioner & Director of Industries, Kanpur
4	SOL/PMEGP/Bud. Alloc/2015-16 dated 29.05.2015	State Director, KVIC, Lucknow
5	1970-2168/U-05/2014-15 dated 08.06.2015	Director General, DIF & EAP, GoUP, Lucknow

In this connection, we write to inform that the Annual Targets as advised by Director, PMEGP, KVIC, Mumbai vide letter No. PMEGP/Bud.Alloc/BE-MM/2015-16 dated 30.04.2015 were circulated by the Nodal Agency KVIC to other implementing agencies i.e. KVIB & DIC for district-wise allocation.

Accordingly, the agency-wise/district-wise allocation of targets has been finalized and a summary of the State targets is summarized as under:

Sr. No.	Agency	No. of Projects (in Nos.)			Margin Money Subsidy (Rs. In lacs)			Employment (in Nos.)		
		Rural	Urban	Total	Rural	Urban	Total	Rural	Urban	Total
1	KVIC, S.O., Lucknow	511	0	511	1091.54	0	1091.54	4088	0	4088
2	KVIC, D.O., Meerut	646	0	646	1381.20	0	1381.20	5168	0	5168
3	KVIC, D.O., Gorakhpur	521	0	521	1113.89	0	1113.89	4168	0	4168
4	KVIC, D.O., Varanasi	322	0	322	689.27	0	689.27	576	0	576
Total		2000	0	2000	4275.90	0	4275.90	14000	0	14000
5	KVIB	2000	0	2000	4275.91	0	4275.91	16000	0	16000
6	D.I.C.	1334	1333	2667	2850.61	2850.60	5701.21	10672	10672	21344
Grand Total		5334	1333	6667	11402.42	2850.60	14253.02	40672	10672	51344

Above target includes share of SC & ST also

*(Handwritten signature)*

Contd....2



As per the scheme guideline these targets are to be approved by SLBC and subsequently circulated for further necessary action. As such, the district-wise target distribution suggested by the respective nodal agencies – KVIC, KVIB & DIC (on the basis of the scheme guidelines) is approved and a copy of the same is enclosed for your information and necessary action. We propose to put up these targets in the ensuing SLBC Meeting scheduled on 26.06.2015 for adoption by the House.

It is pertinent to mention that implementation of PMEGP scheme is based on certain laid down Government of India guidelines as also the Banking norms. However, in the recent past it has been observed that there have been several issues where branches have not followed the laid down norms leading to the adverse remarks by the Government authorities/Regulators. Further, due to non adherence at the laid down norms the accounts tend to turn as NPAs. As such due care in this regard should be taken by the branches.

We enclose the district-wise/agency-wise targets with a request to please suitably advise all the Lead District Managers of your Bank to arrange for distribution of these targets amongst the banks operating in their District and the same should be duly approved by the DCC/DLRC. Further, steps should be initiated to achieve cent percent targets set for the fiscal as per scheme guidelines.

Yours faithfully,

(Nirmesh Kumar)

General Manager &  
Convener, SLBC (UP)


Encl: As above



**SAGHAN MINI DAIRY PROJECT UNDER RKVY(2012-13)**  
Bank-wise Performance - Physical Progress with Pending Work  
Upto the month: 03- 15

S. No.	Bank	Target	Appl. Subm.	Appl.Rejected		Appl.Sanctioned		Disbursement				Animal Purch.	Appl. Pending for		
				No.	Percent	No.	Percent	Dose 1		Dose 2			Sanction Ag. Target	Dose1 Ag. Target	Dose2 Ag. Dose 1
								No.	Percent	No.	Percent				
1.	U.P.S.G.V.BANK	349	254	1	0.29	147	42.12	119	34.10	113	32.38	151	202	230	6
2.	R.R.BANK	1694	2599	206	12.16	1538	90.79	1457	86.01	1241	73.26	1675	156	237	216
3.	STATE BANK OF I	466	531	65	13.95	208	44.64	195	41.85	143	30.69	158	258	271	52
4.	BANK OF BARODA	284	590	39	13.73	331	116.55	314	110.56	276	97.18	313	0	0	38
5.	ALLAHABAD BANK	269	413	43	15.99	216	80.30	199	73.98	169	62.83	205	53	70	30
6.	PUNJAB NATIONAL	293	499	14	4.78	250	85.32	171	58.36	142	48.46	61	43	122	29
7.	CENTRAL BANK OF I	118	125	20	16.95	62	52.54	62	52.54	46	38.98	92	56	56	16
8.	UNION BANK OF I	148	151	7	4.73	114	77.03	82	55.41	70	47.30	66	34	66	12
9.	CANARA BANK	90	70	0	0.00	49	54.44	48	53.33	48	53.33	16	41	42	0
10.	BANK OF INDIA	241	335	8	3.32	234	97.10	222	92.12	201	83.40	277	7	19	21
11.	ORIENTAL BANK O	106	141	0	0.00	51	48.11	45	42.45	38	35.85	9	55	61	7
12.	SYNDICATE BANK	243	386	9	3.70	261	107.41	224	92.18	204	83.95	35	0	0	20
13.	UCO BANK .	27	40	1	3.70	40	148.15	39	144.44	38	140.74	53	0	0	1
14.	PUNJAB & SINDH	12	66	4	33.33	56	466.67	47	391.67	44	366.67	4	0	0	3
15.	DENA BANK	21	10	0	0.00	7	33.33	7	33.33	3	14.29	10	14	14	4
Total		4361	6210	417	9.56	3564	81.72	3231	74.09	2776	63.66	3125	919	333	455

Agenda No - 14  
(Annexure - 9)




**SAGHAN MINI DAIRY PROJECT UNDER RKVY(2012-13)**

Bank-wise Performance - Physical Progress

Upto the month: 03- 15

(Amount in Lacs)

S. No.	Bank	Target		Appl.Subm.			Appl.Rej.			Appl.Sanc.			Loan Disbursement				Animal						
		SC/STGen Total		SC/STGen Total			SC/STGen Total			Amount		First Dose		Second Dose									
		SC/STGen	Total	SC/STGen	Total	SC/STGen	Total	SC/STGen	Total	Amount	SC/STGen	Total	Amount	SC/STGen	Total								
1.	U.P.S.G.V.BA	79	270	349	81	173	254	0	1	1	44	103	147	121.17	43	76	119	54.94	40	73	113	50.77	151
2.	R.R.BANK	408	1286	1694	492	2107	2599	44	162	206	321	1217	1538	1379.79	300	1157	1457	671.57	228	1013	1241	591.72	1675
3.	STATE BANK O	122	344	466	119	412	531	4	61	65	52	156	208	201.19	48	147	195	89.61	32	111	143	66.49	158
4.	BANK OF BARO	75	209	284	119	471	590	10	29	39	79	252	331	235.55	74	240	314	106.88	56	220	276	93.16	313
5.	ALLAHABAD BA	58	211	269	93	320	413	7	36	43	48	168	216	177.41	43	156	199	76.95	39	130	169	65.75	205
6.	PUNJAB NATIO	65	228	293	93	406	499	2	12	14	51	199	250	198.25	45	126	171	84.67	36	106	142	69.83	61
7.	CENTRAL BANK	29	89	118	31	94	125	5	15	20	20	42	62	55.78	20	42	62	27.27	13	33	46	21.50	92
8.	UNION BANK O	40	108	148	42	109	151	0	7	7	20	94	114	103.05	19	63	82	34.53	13	57	70	23.38	66
9.	CANARA BANK	17	73	90	9	61	70	0	0	0	5	44	49	46.45	4	44	48	22.16	4	44	48	22.16	16
10.	BANK OF INDI	60	181	241	66	269	335	2	6	8	47	187	234	221.92	46	176	222	100.25	40	161	201	84.85	277
11.	ORIENTAL BAN	23	83	106	23	118	141	0	0	0	9	42	51	47.23	6	39	45	18.90	6	32	38	17.10	9
12.	SYNDICATE BA	47	196	243	63	323	386	3	6	9	43	218	261	264.31	37	187	224	109.90	35	169	204	98.66	35
13.	UCO BANK	11	16	27	6	34	40	1	0	1	4	36	40	36.65	4	35	39	17.30	4	34	38	15.10	53
14.	PUNJAB & SIN	2	10	12	19	47	66	1	3	4	17	39	56	57.42	17	30	47	21.15	17	27	44	19.80	4
15.	DENA BANK	6	15	21	1	9	10	0	0	0	1	6	7	7.00	1	6	7	3.50	0	3	3	1.35	10
<b>Total</b>		<b>1042</b>	<b>3319</b>	<b>4361</b>	<b>1257</b>	<b>4953</b>	<b>6210</b>	<b>79</b>	<b>338</b>	<b>417</b>	<b>761</b>	<b>2803</b>	<b>3564</b>	<b>3153.17</b>	<b>707</b>	<b>2524</b>	<b>3231</b>	<b>1439.58</b>	<b>563</b>	<b>2213</b>	<b>2776</b>	<b>1241.62</b>	<b>3125</b>



**SAGHAN MINI DAIRY PROJECT UNDER RKVY(2013-14)**  
 Bank-wise Performance - Physical Progress with Pending Work  
 Upto the month: 03- 15

S. No.	Bank	Target	Appl. Subm.	Appl.Rejected		Appl.Sanctioned		Disbursement		Animal Purch.	Appl. Pending for				
				No.	Percent	No.	Percent	No.	Percent		No.	Percent	Sanction Ag. Target	Dose1 Ag. Target	Dose2 Ag. Target
1.	U.P.S.G.V.BANK	148	393	11	7.43	288	194.59	264	178.38	237	160.14	190	0	0	27
2.	R.R.BANK	848	1218	86	10.14	659	77.71	618	72.88	484	57.08	519	189	230	134
3.	STATE BANK OF I	175	152	13	7.43	58	33.14	50	28.57	28	16.00	54	117	125	22
4.	BANK OF BARODA	226	226	8	3.54	136	60.18	123	54.42	101	44.69	133	90	103	22
5.	ALLAHABAD BANK	149	211	16	10.74	119	79.87	99	66.44	76	51.01	83	30	50	23
6.	PUNJAB NATIONAL	102	380	92	90.20	143	140.20	130	127.45	101	99.02	39	0	0	29
7.	CENTRAL BANK OF	60	119	26	43.33	66	110.00	64	106.67	58	96.67	81	0	0	6
8.	UNION BANK OF I	37	69	0	0.00	44	118.92	38	102.70	36	97.30	46	0	0	2
9.	CANARA BANK	73	98	22	30.14	33	45.21	38	52.05	23	31.51	6	40	35	15
10.	BANK OF INDIA	83	102	5	6.02	36	43.37	35	42.17	29	34.94	19	47	48	6
11.	ORIENTAL BANK O	41	74	4	9.76	41	100.00	35	85.37	10	24.39	0	0	6	25
12.	SYNDICATE BANK	91	270	3	3.30	125	137.36	116	127.47	70	76.92	33	0	0	46
13.	UCO BANK	14	15	0	0.00	14	100.00	14	100.00	14	100.00	28	0	0	0
14.	PUNJAB & SINDH	3	22	0	0.00	6	200.00	4	133.33	1	33.33	1	0	0	3
15.	DENA BANK	8	9	0	0.00	9	112.50	9	112.50	3	37.50	10	0	0	6
Total		2058	3358	286	13.90	1777	86.35	1637	79.54	1271	61.76	1242	513	597	366

Agenda No.-14  
(Annexure-10)

11-114  
(11-114)

11-114



**SAGHAN MINI DAIRY PROJECT UNDER RKVY(2013-14)**


Bank-wise Performance - Physical Progress

Upto the month: 03- 15

(Amount in Lacs)

S. No.	Bank	Target		Appl.Subm.			Appl.Rej.			Appl.Sanc.			Loan Disbursement						Animal				
		SC/STGen Total		SC/STGen Total			SC/STGen Total			Amount			First Dose			Second Dose							
		SC	STGen	SC	STGen	Total	SC	STGen	Total	SC	STGen	Total	Amount	SC	STGen	Total	Amount	SC		STGen	Total	Amount	
1.	U.P.S.G.V.BA	32	116	148	79	314	393	2	9	11	59	229	288	263.62	56	208	264	121.26	48	189	237	111.84	190
2.	R.R.BANK	225	623	848	298	920	1218	19	67	86	160	499	659	668.10	153	465	618	299.51	120	364	484	249.74	519
3.	STATE BANK O	45	130	175	36	116	152	0	13	13	13	45	58	60.44	11	39	50	24.67	1	27	28	15.21	54
4.	BANK OF BARO	53	173	226	50	176	226	1	7	8	34	102	136	138.46	27	96	123	62.75	22	79	101	52.22	133
5.	ALLAHABAD BA	35	114	149	43	168	211	2	14	16	36	83	119	119.23	20	79	99	42.76	17	59	76	34.71	83
6.	PUNJAB NATIO	28	74	102	127	253	380	12	80	92	36	107	143	124.70	33	97	130	61.32	22	79	101	47.78	39
7.	CENTRAL BANK	11	49	60	18	101	119	1	25	26	10	56	66	62.95	10	54	64	30.06	9	49	58	28.02	81
8.	UNION BANK O	12	25	37	20	49	69	0	0	0	7	37	44	53.45	6	32	38	24.17	6	30	36	23.24	46
9.	CANARA BANK	18	55	73	22	76	98	7	15	22	11	22	33	17.65	11	27	38	13.09	7	16	23	10.41	6
10.	BANK OF INDI	18	65	83	16	86	102	3	2	5	8	28	36	38.01	5	30	35	17.70	4	25	29	16.15	19
11.	ORIENTAL BAN	9	32	41	15	59	74	0	4	4	8	33	41	23.53	7	28	35	8.30	5	5	10	4.90	0
12.	SYNDICATE BA	19	72	91	61	209	270	1	2	3	30	95	125	112.74	23	93	116	51.82	17	53	70	37.10	33
13.	UCO BANK	4	10	14	6	9	15	0	0	0	6	8	14	7.50	6	8	14	7.00	6	8	14	5.95	28
14.	PUNJAB & SIN	2	1	3	4	18	22	0	0	0	0	6	6	1.00	0	4	4	0.50	0	1	1	0.50	1
15.	DENA BANK	0	8	8	0	9	9	0	0	0	0	9	9	4.50	0	9	9	4.50	0	3	3	6.00	10
Total		511	1547	2058	795	2563	3358	48	238	286	418	1359	1777	1695.88	368	1269	1637	769.41	284	987	1271	643.77	1242

Total





उत्तर प्रदेश अनुसूचित जाति वित्त एवं विकास निगम लि  
निगम द्वारा संचालित स्वतः रोजगार योजनावर्गित बैंकवार ऋण आवेदन पत्रों का विवरण

माह-मार्च, 2015

क्र.सं.	बैंक का नाम	बैंकों को प्रेषित ऋण आवेदन पत्र		बैंकों द्वारा निरस्त/ वापस ऋण आवेदनपत्र		बैंकों में लंबित ऋण आवेदन स्वीकृत ऋण आवेदन पत्रों में से मुगताम हेतु बैंकों को धनराशि का रेषण		स्टेटमेंट आफ एकाउन्ट के आधार पर स्वीकृत ऋण आवेदन पत्रों के मुगताम का विवरण				ऋण वितरण हेतु अवशेष						
		परिगणना लागत		परिगणना लागत		परिगणना लागत		संख्या	₹क ऋण	परिगणना लागत								
		संख्या	₹क	संख्या	₹क	संख्या	₹क			अनुदान	₹क		₹क	₹क				
1	2	3	4	5	6	7	8	9	10	11	12	13	14	15	16	17	18	19
1	इलाहाबाद बैंक	7582	2916.41	3676	1254.97	979	372.55	2927	1288.89	3669	366.90	11.42	3960.68	1556	155.60	10.67	364.80	2113
2	सिण्डीकेट बैंक	2409	1143.40	1173	585.55	356	162.50	880	395.35	1163	116.30	2.78	401.08	168	16.80	0.00	68.16	995
3	यूनिफाई बैंक	5282	1705.46	3189	905.55	485	170.27	1608	629.64	3181	318.10	10.62	705.14	673	67.30	191.00	123.42	2508
4	सेण्ट्रल बैंक ऑफ इण्डिया	3529	1491.88	1459	559.96	617	321.13	1453	610.79	1454	145.40	5.52	354.39	222	22.20	0.33	70.53	1232
5	पी.एन.बी	7799	3745.35	3569	1518.62	1548	702.44	2682	1524.29	3527	352.70	10.31	1012.09	616	61.60	3.70	218.38	2911
6	इण्डियन ओवरसीज बैंक	533	270.65	241	109.50	38	17.75	254	143.40	239	23.40	0.13	73.28	27	2.70	0.13	5.28	212
7	बैंक ऑफ कोटा	5664	2434.06	2808	1090.15	1219	538.00	1637	805.91	2747	274.70	5.53	720.92	1196	119.60	1.88	295.86	1551
8	बैंक ऑफ इण्डिया	3940	1748.46	1848	789.51	1051	559.23	1041	599.72	1838	183.80	10.18	488.89	586	58.60	9.06	187.63	1252
10	3090 सरु विकास बैंक	11091	3898.16	9555	3032.71	927	272.32	1509	593.13	9532	953.20	2.05	2012.24	4322	432.20	74.03	925.33	5210
11	कारपोरेशन बैंक	531	198.30	325	110.30	78	32.40	128	55.60	301	30.10	0.00	72.00	0	0.00	0.00	0.00	301
11	कनारा बैंक	2565	1240.59	1115	455.23	707	382.42	741	402.94	1102	110.20	0.38	325.41	261	26.10	0.00	106.00	841
12	देना बैंक	105	48.70	13	5.55	14	5.60	78	37.55	13	1.30	0.00	2.55	0	0.00	0.00	0.00	13
13	स्टेट बैंक	8478	3837.80	2706	1109.86	1776	818.35	3996	1909.59	2704	270.40	14.90	711.26	830	83.00	4.96	279.89	1874
14	जिला सहकारी बैंक	177	49.40	176	49.20	1	0.20	0	0.00	169	16.90	0.00	29.70	40	4.00	0.00	4.00	129
15	जिन्या बैंक	166	73.95	60	30.20	56	23.80	50	19.95	59	5.90	0.00	19.00	0	0.00	0.00	0.00	59
16	इण्डियन बैंक	151	72.35	47	18.75	21	10.50	83	43.10	48	4.80	0.00	13.05	0	0.00	0.00	0.00	48
17	अरिबि बैंक ऑफ कानपुर	1729	285.20	804	138.65	70	34.55	855	112.00	793	79.30	0.00	54.08	46	4.60	0.00	11.88	747
18	स्टेट बैंक ऑफ पटियाला	165	68.25	71	33.50	22	10.70	72	24.05	51	5.10	0.20	20.40	0	0.00	0.00	0.00	51
19	यूनियन बैंक	245	87.59	120	53.40	28	10.05	52	24.14	120	12.00	0.13	27.13	69	6.90	0.13	20.73	51

20	यूको बैंक	689	222.07	307	82.20	110	44.55	174	95.32	305	19.50	0.00	42.30	9	0.90	0.00	3.60	2%
21	पंजाब एंड सिंध बैंक	965	331.65	487	147.15	187	66.50	334	118.00	484	44.10	0.00	100.45	49	4.90	0.00	7.45	4.35
22	आर्यभट्ट ग्रामीण बैंक	7225	3228.75	3492	1592.39	1236	538.55	2497	1097.81	3492	349.20	6.88	894.59	1757	175.70	6.00	582.51	1735
24	इंडीय एगरो ग्रामीण बैंक	6288	2505.05	3055	1113.01	1852	686.85	1381	705.19	3043	325.55	12.50	685.80	1103	113.90	4.40	282.47	1940
26	काशी गोमती सभ्यता ग्राम बैंक	3331	934.80	1914	395.20	90	18.00	1327	521.60	1799	179.90	0.87	165.47	569	56.90	25.57	70.92	1230
28	सखनक सीरीय ग्राम बैंक	5854	2244.50	2634	863.30	438	190.77	2782	1190.43	2620	262.00	4.76	542.25	1015	101.50	1.47	186.04	1605
29	पंजाब बैंक	3743	2059.20	2765	1372.50	19	9.50	959	677.20	2765	276.50	0.00	840.80	1997	199.70	0.00	560.40	768
30	पूर्ववाल ग्राम बैंक	4770	1597.50	2615	1072.54	334	167.00	1821	357.96	2615	261.50	8.83	465.88	878	87.80	6.37	167.35	1737
31	सर्व एगरो ग्रामीण बैंक	2955	1408.88	1524	676.72	339	167.68	1092	564.48	1509	150.90	2.03	461.89	374	37.40	1.16	111.77	1135
	योग	98859	39848.36	51748	19166.17	14598	6134.16	32513	14548.03	51342	5134.20	109.97	15202.68	18363	1839.90	390.83	4654.37	32979



# उ०प्र० खादी तथा ग्रामोद्योग बोर्ड

मुख्य मंत्री ग्रामोद्योग रोजगार योजना

वित्तीय वर्ष 2014-15

माह-मार्च, 2015 तक


(घनराशि रु० लाख में)

भौतिक प्रगति

क्र०सं०	जनपद का नाम	वार्षिक लक्ष्य-2014-15			बैंकों को प्रेषित ऋण आवेदन पत्र		बैंकों द्वारा स्वीकृत ऋण		बैंकों द्वारा वितरित ऋण		रोजगार	प्रतिशत		
		इ० संख्या	पूँजीनिवेश	रोजगार	इ०सं०	घनराशि	इ०सं०	घनराशि	इ०सं०	घनराशि		इ० संख्या	पूँजी निवेश	रोजगार
1	2	3	4	5	9	10	11	12	13	14	15	16	17	18
1	आगरा	24	96.00	384	42	131.20	26	104.50	26	104.50	418	108%	109%	109%
2	फिरोजाबाद	24	96.00	384	80	251.65	32	121.60	26	110.00	440	108%	115%	115%
3	मैनपुरी	22	88.00	352	38	178.50	22	95.50	20	85.75	342	91%	97%	97%
4	मथुरा	22	88.00	352	40	250.00	22	110.00	21	90.00	360	95%	102%	102%
1	आगरा मण्डल	92	368.00	1472	200	811.35	102	431.60	93	390.25	1560	101%	106%	106%
5	अलीगढ़	22	88.00	352	53	297.00	22	85.00	20	80.00	320	91%	91%	91%
6	एटा	22	88.00	352	47	187.50	22	89.25	19	76.00	326	86%	86%	93%
7	हाथरस	22	88.00	352	45	217.00	22	112.30	20	96.80	387	91%	110%	110%
8	कासगंज	22	88.00	352	55	310.00	19	96.00	19	96.00	370	86%	109%	105%
2	अलीगढ़ मण्डल	88	352.00	1408	200	1011.50	85	382.55	78	348.80	1403	89%	99%	100%
9	इलाहाबाद	26	104.00	416	50	223.50	26	118.50	17	102.50	410	65%	99%	99%
10	फतेहपुर	22	88.00	352	34	262.00	12	103.00	11	93.00	372	50%	106%	106%
11	कौशाम्बी	22	88.00	352	40	230.00	18	135.00	13	100.00	400	59%	114%	114%
12	प्रतापगढ़	25	100.00	400	53	291.00	15	112.00	14	100.00	400	56%	100%	100%
3	इलाहाबाद मण्डल	95	380.00	1520	177	1006.50	71	468.50	55	395.50	1582	58%	104%	104%
13	आजमगढ़	26	104.00	416	38	184.00	16	94.00	16	94.00	376	62%	90%	90%
14	बलिया	28	112.00	448	65	372.80	28	157.60	28	157.60	630	100%	141%	141%
15	मऊ	23	92.00	368	35	210.00	19	99.00	19	99.00	396	83%	108%	108%
4	आजमगढ़ मण्डल	77	308.00	1232	138	766.80	63	350.60	63	350.60	1402	82%	114%	114%
16	बदायूँ	25	100.00	400	48	226.50	20	105.50	16	86.00	344	64%	86%	86%
17	बरेली	25	100.00	400	93	217.00	43	94.80	36	82.80	331	144%	83%	83%
18	पीलीभीत	29	116.00	464	43	157.50	31	135.00	31	130.00	520	107%	112%	112%
19	श्रावस्ती	22	88.00	352	63	281.00	22	95.55	20	85.05	341	91%	97%	97%
5	बरेली मण्डल	101	404.00	1616	247	882.00	116	430.85	103	383.85	1536	102%	95%	95%

Page No. 14  
Annexure-12

104



वित्तीय वर्ष 2014-15


माह-मार्च, 2015 तक

(घनराशि रु० लाख में)

भौतिक प्रगति

क्र०सं०	जनपद का नाम	वार्षिक लक्ष्य-2014-15			बैंकों को प्रेषित ऋण आवेदन पत्र		बैंकों द्वारा स्वीकृत ऋण		बैंकों द्वारा वितरित ऋण		रोजगार	प्रतिशत		
		इ० संख्या	पूँजीनिवेश	रोजगार	इ०सं०	घनराशि	इ०सं०	घनराशि	इ०सं०	घनराशि		इ० संख्या	पूँजी निवेश	रोजगार
1	2	3	4	5	9	10	11	12	13	14	15	16	17	18
20	बोंद	24	96.00	384	47	228.00	24	114.00	20	79.10	317	83%	82%	83%
21	हमीरपुर	22	88.00	352	42	197.50	23	97.00	21	83.00	352	95%	100%	100%
22	चित्रकूट	22	88.00	352	47	141.50	28	95.50	22	67.50	270	100%	77%	77%
23	महोबा	22	88.00	352	46	224.00	24	97.00	23	91.00	364	105%	103%	103%
6	चित्रकूट मण्डल	90	360.00	1440	182	791.00	99	403.50	86	325.60	1303	96%	90%	90%
24	बहराइच	24	96.00	384	24	120.00	8	70.00	6	65.00	260	25%	68%	68%
25	बलरामपुर	22	88.00	352	36	186.00	17	92.35	17	92.20	372	77%	105%	106%
26	श्रावस्ती	22	88.00	352	55	173.50	11	41.50	11	41.50	166	50%	47%	47%
27	गोण्डा	24	96.00	384	44	238.00	24	129.00	24	129.00	516	100%	134%	134%
7	देवीघाटन मण्डल	92	368.00	1472	159	717.50	60	332.85	58	327.70	1314	63%	89%	89%
28	बाराबंकी	23	92.00	368	51	299.00	17	129.00	16	119.00	476	70%	129%	129%
29	अमेठी	25	100.00	400	35	289.00	17	153.00	14	123.00	492	56%	123%	123%
30	फैजाबाद	23	92.00	368	34	136.00	14	69.00	14	69.00	276	61%	75%	75%
31	सुल्तानपुर	22	88.00	352	40	264.00	16	127.00	13	95.90	408	59%	109%	116%
32	अम्बेडकर नगर	23	92.00	368	50	297.00	23	145.00	20	125.00	500	87%	136%	136%
8	फैजाबाद मण्डल	116	464.00	1856	210	1285.00	87	623.00	77	531.90	2152	66%	115%	116%
33	देवरिया	25	100.00	400	63	337.50	19	121.00	16	102.00	408	64%	102%	102%
34	गोरखपुर	29	116.00	464	58	251.80	26	116.60	26	116.60	464	90%	101%	100%
35	महाराजगंज	26	104.00	416	40	156.00	25	105.00	24	104.50	418	92%	100%	100%
36	कुशीनगर	24	96.00	384	47	172.50	28	100.50	27	95.50	382	113%	99%	99%
9	गोरखपुर मण्डल	104	416.00	1664	208	917.80	98	443.10	93	413.60	1672	89%	101%	100%
37	बस्ती	24	96.00	384	35	162.00	18	96.00	18	96.00	384	75%	100%	100%
38	सन्तकबीर नगर	22	88.00	352	33	194.00	14	88.00	14	88.00	352	64%	100%	100%
39	सिद्धार्थ नगर	24	96.00	384	32	125.00	23	94.50	23	94.50	370	96%	98%	96%
10	बस्ती मण्डल	70	280.00	1120	100	481.00	55	278.50	55	278.50	1106	79%	99%	99%
40	जासीन	22	88.00	352	37	178.10	22	105.60	22	105.60	422	100%	120%	120%
41	शोली	22	88.00	352	63	317.00	23	98.00	22	88.00	352	100%	100%	100%
42	बलियापुर	22	88.00	352	32	166.50	23	92.50	23	92.50	366	105%	105%	104%

105




वित्तीय वर्ष 2014-15

माह-मार्च, 2015 तक

(धनराशि रु० लाख में)

भौतिक प्रगति

क्र०सं०	जनपद का नाम	वार्षिक लक्ष्य-2014-15			बैंकों को प्रेषित ऋण आवेदन पत्र		बैंकों द्वारा स्वीकृत ऋण		बैंकों द्वारा वितरित ऋण		रोजगार	प्रतिशत		
		इ० संख्या	पूँजीनिवेश	रोजगार	इ०सं०	घनराशि	इ०सं०	घनराशि	इ०सं०	घनराशि		इ० संख्या	पूँजी निवेश	रोजगार
1	2	3	4	5	9	10	11	12	13	14	15	16	17	18
11	झाँसी मण्डल	66	264.00	1056	132	661.60	68	296.10	67	286.10	1140	102%	108%	108%
43	इटावा	29	116.00	464	66	313.10	29	117.80	28	115.80	464	97%	100%	100%
44	औरैया	23	92.00	368	63	317.50	20	100.00	18	92.00	368	78%	100%	100%
45	फर्रुखाबाद	24	96.00	384	40	147.00	25	97.50	25	97.50	390	104%	102%	102%
46	कन्नौज	30	120.00	480	58	300.00	32	161.45	32	161.45	647	107%	135%	135%
47	कानपुर नगर	24	96.00	384	36	216.00	24	151.00	24	151.00	604	100%	157%	157%
48	कानपुर देहात	24	96.00	384	75	338.96	24	98.00	24	98.00	392	100%	102%	102%
12	कानपुर मण्डल	130	520.00	2080	338	1632.56	154	725.75	151	715.75	2865	116%	138%	138%
49	हरदोई	26	104.00	416	26	131.30	19	105.25	19	105.25	421	73%	101%	101%
50	लखीमपुर खीरी	29	116.00	464	45	156.00	29	120.00	29	120.00	480	100%	103%	103%
51	लखनऊ	29	116.00	464	54	233.95	26	137.35	22	126.00	504	76%	109%	109%
52	रायबरेली	24	96.00	384	40	273.00	19	99.00	17	64.00	336	71%	88%	88%
53	सीतापुर	24	96.00	384	48	226.30	24	124.50	20	98.00	392	83%	102%	102%
54	उन्नाव	26	104.00	416	64	354.00	24	104.50	24	104.50	418	92%	100%	100%
13	लखनऊ मण्डल	132	528.00	2112	277	1374.55	141	690.60	131	637.75	2551	99%	121%	121%
55	बागपत	24	96.00	384	48	243.50	25	106.50	24	103.50	414	100%	108%	108%
56	बुलन्दशहर	28	112.00	448	41	188.18	28	130.58	28	130.58	511	100%	117%	114%
57	गोतमबुद्धनगर	24	96.00	384	31	136.00	18	91.60	18	91.60	366	75%	95%	95%
58	गाजियाबाद	22	88.00	352	36	161.85	24	99.85	22	86.85	365	100%	99%	104%
59	हापुड़	22	88.00	352	42	199.50	22	125.50	22	125.50	502	100%	143%	143%
60	मेरठ	24	96.00	384	48	197.50	20	98.00	19	88.00	352	79%	92%	92%
14	मेरठ मण्डल	144	576.00	2304	246	1126.53	137	652.03	133	626.03	2510	92%	109%	109%
61	मुजफ्फर नगर	22	88.00	352	36	183.60	23	102.00	23	102.00	408	105%	116%	116%
62	शामली	22	88.00	352	44	174.70	23	93.00	20	84.00	336	91%	95%	95%
63	साहारनपुर	26	104.00	416	45	178.50	27	120.50	25	113.50	454	96%	109%	109%
15	साहारनपुर मण्डल	70	280.00	1120	125	536.80	73	315.50	68	299.50	1198	97%	107%	107%
64	दिल्ली	22	88.00	352	58	223.89	26	102.75	23	82.75	331	105%	94%	94%
65	रामपुर	24	96.00	384	57	195.50	39	158.60	28	112.85	452	117%	118%	118%





वित्तीय वर्ष 2014-15


माह-मार्च, 2015 तक  
(घनराशि रु० लाख में)

भौतिक प्रगति

क्र०सं०	जनपद का नाम	वार्षिक लक्ष्य - 2014-15			वैकों को प्रेषित क्रम आवेदन पत्र		वैकों द्वारा स्वीकृत क्रम		वैकों द्वारा वितरित क्रम		रोजगार	प्रतिशत		
		इ० संख्या	पूँजी निवेश	रोजगार	इ०सं०	घनराशि	इ०सं०	घनराशि	इ०सं०	घनराशि		इ० संख्या	पूँजी निवेश	रोजगार
1	2	3	4	5	9	10	11	12	13	14	15	16	17	18
66	सम्मल	26	104.00	416	44	176.00	22	89.30	22	89.30	357	85%	86%	86%
67	मुरादाबाद	22	88.00	352	57	256.00	22	95.00	22	95.00	380	100%	108%	108%
68	अमरोहा/जे०पी०नगर	22	88.00	352	38	161.00	17	77.00	17	77.00	308	77%	88%	88%
16	मुरादाबाद मण्डल	116	464.00	1856	254	1012.39	126	522.65	112	456.90	1828	97%	98%	98%
69	गाजीपुर	29	116.00	464	51	347.00	23	158.00	22	122.60	490	76%	106%	106%
70	जौनपुर	23	92.00	368	48	332.00	15	121.00	15	118.80	475	65%	129%	129%
71	वाराणसी	22	88.00	352	61	421.00	14	100.35	9	60.80	243	41%	69%	69%
72	चंदौली	24	96.00	384	52	273.00	17	106.40	14	87.75	351	58%	91%	91%
17	वाराणसी मण्डल	98	392.00	1568	212	1373.00	69	485.75	60	389.95	1559	61%	99%	99%
73	मिर्जापुर	28	112.00	448	42	185.00	18	94.50	14	85.72	343	50%	77%	77%
74	सन्तरबिदासनगर	26	104.00	416	57	281.50	26	155.45	23	115.80	504	88%	111%	121%
75	सोनभद्र	25	100.00	400	68	398.00	20	119.00	16	98.50	394	64%	99%	99%
18	मिर्जापुर मण्डल	79	316.00	1264	167	864.50	64	368.95	53	300.02	1241	67%	95%	98%
	महायोग	1760	7040.00	28160	3572	17252.38	1668	8202.38	1536	7463.30	29922	87%	106%	106%

(ए०के० शुक्ला)

उप मुख्य कार्यपालक अधिकारी





बैंक ऑफ बड़ोदा Bank of Baroda

पू.उ.प्र.अं./41/एसएलबीसी/252

12.06.2015

राज्य स्तरीय बैंकर्स समिति के समस्त सदस्य अग्रणी बैंको को पत्र

महोदय,

विषय: मुख्यमंत्री ग्रामोद्योग रोजगार योजना के अंतर्गत वित्तीय वर्ष 2015-16 हेतु जनपदवार वित्तीय एवं भौतिक लक्ष्य तथा दिशा- निर्देश।

उक्त सन्दर्भ में हमें अपर निदेशक, संस्थागत वित्त, बीमा एवं बाह्य सहायतित परियोजना महानिदेशालय, उ.प्र. लखनऊ का पत्रांक - 944-73/यू0-04/2015-16 दिनांक 22.05.2015 प्राप्त हुआ है।

इस पत्र द्वारा वित्तीय वर्ष 2015-16 में मुख्यमंत्री ग्रामोद्योग रोजगार योजना के जनपदवार लक्ष्यों एवं योजना के क्रियावयन हेतु आवश्यक दिशा- निर्देशों से अवगत कराया गया है।

आपसे अनुरोध है कि कृपया अपने सभी अग्रणी जिला प्रबन्धकों को इन जनपदीय लक्ष्यों का बैंकवार विभाजन कर आवंटन करने हेतु निर्देशित करने का कष्ट करें जिसका अनुमोदन डी.सी.सी. बैठकों में भी किया जाये।

साथ ही इस राष्ट्रीय कार्यक्रम के अंतर्गत आवंटित लक्ष्यों की शत प्रतिशत पूर्ति हेतु सभी बैंको द्वारा सघन प्रयास भी किये जायें जिसकी समीक्षा नियमित डी.सी.सी./डी.एल.आर.सी की बैठकों में एजेण्डा बिन्दु के रूप में की जाये।

भवदीय,

  
(निर्मेश कुमार)

महाप्रबन्धक एवं संयोजक

राज्य स्तरीय बैंकर्स समिति, 30 प्र0

संलग्नक: उपरोक्तानुसार

प्रेषक,

महानिदेशक,  
संस्थागत वित्त, बीमा एवं बाह्य सहायता  
परियोजना, महानिदेशालय, उ०प्र०,  
16-विधान सभा मार्ग,  
लखनऊ।  
फैक्स न०- (0522)-4073653

सेवा में,

1. आंचालिक प्रबंधक,  
समस्त व्यवसायिक बैंक।
2. अध्यक्ष,  
समस्त क्षेत्रीय ग्रामीण बैंक।

दिनांक 22 मई, 2015

**विषय: मुख्यमंत्री ग्रामोद्योग रोजगार योजना के अंतर्गत वर्ष 2015-16 हेतु जनपदवार वित्तीय एवं भौतिक लक्ष्य तथा दिशा-निर्देश।**

महोदय

मुख्यमंत्री ग्रामोद्योग रोजगार योजनांतर्गत उ०प्र० खादी तथा ग्रामोद्योग बोर्ड, लखनऊ द्वारा वित्तीय वर्ष 2015-16 के लिये 1800 इकाईयों को बैंकों के माध्यम से वित्त पोषित कराये जाने का लक्ष्य निर्धारित किया गया है।

उक्त परिप्रेक्ष्य में उ०प्र० खादी तथा ग्रामोद्योग बोर्ड द्वारा समस्त जिलाधिकारियों को जारी पत्र संख्या- 571-816/ मु०म०ग्रा०रो०यो०/वर्ष 2014-15 एवं 15-16 लक्ष्य निर्धारित पत्रा०सं०-05/2015-16 दिनांक 07.05.2014 जिसके अंतर्गत जनपदवार लक्ष्य एवं योजना के क्रियान्वयन हेतु आवश्यक दिशा-निर्देश प्रेषित किये गये हैं, की प्रति संलग्न कर आपको इस अनुरोध के साथ प्रेषित की जा रही है, कृपया तदनुसार प्रदेश में कार्यरत अपनी शाखाओं को योजनांतर्गत जनपदों में उनके लिये निर्धारित लक्ष्यों की ससमय पूर्ति करने हेतु प्रभावी निर्देश निर्गत करने का कष्ट करें।

अग्रणी बैंक की स्थिति में, कृपया संबंधित अग्रणी जिला प्रबंधकों को उनके जनपदों हेतु निर्धारित लक्ष्यों को जनपद स्थित बैंकों के मध्य आवंटन कराये जाने हेतु निर्देशित किया जाना अपेक्षित है। कृपया इस संबंध में जारी निर्देशों की प्रति इस निदेशालय को भी उपलब्ध करा दें।

**संलग्नक: यथोपरि।**

भवदीय,

1/11/15  
(राकेश कृष्ण)  
अपर निदेशक।

पु0प0सं0: 944-1032 /पु0-04/2015-16/तददिनांक।

✓ उपर्युक्त की प्रति निम्नांकित को कृपया सूचनार्थ एवं आवश्यक कार्यवाही हेतु प्रेषित की जा रही है :-

1. क्षेत्रीय निदेशक, भारतीय रिजर्व बैंक, 8-9 विपिन खण्ड, गोमतीनगर, लखनऊ।
2. महाप्रबंधक एवं संयोजक, राज्य स्तरीय बैंकर्स समिति, बैंक आफ इंडिया, बडौदा हाउस, वी-23, विभूतिखण्ड, गोमतीनगर, लखनऊ।
3. समस्त उपनिदेशक, संस्थागत वित्त (संलग्नक सहित)।
4. मुख्य कार्यपालक अधिकारी, उ0प्र0 खादी तथा ग्रामोद्योग बोर्ड, लखनऊ को उनके पृष्ठांकन पत्र - 571-816/ मु0मं0प्रा0रो0यो0/लक्ष्या/ पत्रां0/2015-16 दिनांक 07.05.2014 के क्रम में।
5. समस्त उपनिदेशक/सहायक निदेशक (वचत)/जिला वचत अधिकारी, उ0प्र0।
6. समस्त अग्रणी जिला प्रबन्धक, उ0प्र0।

(डा0 सुमन शीवास्तव)  
उप निदेशक।

**उ०प्र० खादी तथा गामोद्योग बोर्ड**

**मुख्य मंत्री गामोद्योग रोजगार योजना के अन्तर्गत वित्तीय वर्ष 2015-16 का प्रस्तावित लक्ष्य**

(धनराशि लाख रुपये में)

क्रम संख्या	जनापद का नाम	वार्षिक लक्ष्य-2015-16		
		इकाई संख्या	पूँजीनिवेश	रोजगार
1	2	3	4	5
1	अमरा	24	120.00	400
2	बिलोखला	22	110.00	400
3	बैरगुडी	22	110.00	400
4	गनुवा	24	120.00	400
1	<b>अमरा मण्डल</b>	<b>92</b>	<b>460.00</b>	<b>1600</b>
5	असीन	25	125.00	500
6	अरा	25	125.00	500
7	अरवा	22	110.00	400
8	कामरुत	24	120.00	400
2	<b>असीन मण्डल</b>	<b>96</b>	<b>480.00</b>	<b>1920</b>
9	अनूपपुर	28	130.00	500
10	अरौंगपुर	26	130.00	500
11	बोहरावा	20	100.00	400
12	असमपुर	25	125.00	500
3	<b>असमपुर मण्डल</b>	<b>87</b>	<b>485.00</b>	<b>1640</b>
13	अजयपुर	24	120.00	400
14	अरिया	30	150.00	600
15	आर	23	115.00	400
4	<b>असमपुर मण्डल</b>	<b>77</b>	<b>385.00</b>	<b>1540</b>
16	अरौंग	25	125.00	500
17	बोरी	25	125.00	500
18	सीरीपुर	30	150.00	600
19	अरौंगपुर	22	110.00	440
5	<b>बोरी मण्डल</b>	<b>102</b>	<b>510.00</b>	<b>2040</b>
20	बौर	22	110.00	440
21	अरौंगपुर	23	115.00	400
22	बिरापुर	20	100.00	400
23	बौर	22	110.00	440
6	<b>बिरापुर मण्डल</b>	<b>87</b>	<b>435.00</b>	<b>1740</b>
24	बारापुर	20	100.00	400
25	बारापुर	22	110.00	440
26	बारापुर	20	100.00	400
27	बौर	22	110.00	440
7	<b>दहीवाला मण्डल</b>	<b>84</b>	<b>420.00</b>	<b>1680</b>
28	बारापुर	21	105.00	420
29	अरौंग	23	115.00	400
30	बौर	20	100.00	400
31	बारापुर	22	110.00	440
32	अरौंगपुर	21	105.00	420
8	<b>दहीवाला मण्डल</b>	<b>107</b>	<b>535.00</b>	<b>2140</b>
33	दहीवाला	25	125.00	500
34	गौरपुर	29	145.00	580
35	बारापुर	26	130.00	520
36	बौर	24	120.00	480
9	<b>दहीवाला मण्डल</b>	<b>104</b>	<b>520.00</b>	<b>2080</b>
37	बौर	25	125.00	500
38	बारापुर	20	100.00	400
39	बौर	24	120.00	480
10	<b>बौर मण्डल</b>	<b>69</b>	<b>345.00</b>	<b>1380</b>

क्रम संख्या	अनुषंग का नाम	वार्षिक सन्धि-2015-16		
		इकाई संख्या	दर/निष्ठा	रोजगार
1	2	3	4	5
40	अभिलेख	20	100.00	2000
41	अभिलेख	24	120.00	2880
42	अभिलेख	24	120.00	2880
11	अभिलेख	68	340.00	23120
43	अभिलेख	30	150.00	4500
44	अभिलेख	23	115.00	2645
45	अभिलेख	24	120.00	2880
46	अभिलेख	30	150.00	4500
47	अभिलेख	24	120.00	2880
48	अभिलेख	24	120.00	2880
12	अभिलेख	155	775.00	120125
49	अभिलेख	29	145.00	4205
50	अभिलेख	29	145.00	4205
51	अभिलेख	29	145.00	4205
52	अभिलेख	24	120.00	2880
53	अभिलेख	25	130.00	3250
54	अभिलेख	25	130.00	3250
13	अभिलेख	163	815.00	132845
55	अभिलेख	28	140.00	3920
56	अभिलेख	28	140.00	3920
57	अभिलेख	24	120.00	2880
58	अभिलेख	22	110.00	2420
59	अभिलेख	20	100.00	2000
60	अभिलेख	26	130.00	3380
14	अभिलेख	148	740.00	109520
61	अभिलेख	26	130.00	3380
62	अभिलेख	20	100.00	2000
63	अभिलेख	24	120.00	2880
15	अभिलेख	70	350.00	24500
64	अभिलेख	22	110.00	2420
65	अभिलेख	24	120.00	2880
66	अभिलेख	22	110.00	2420
67	अभिलेख	24	120.00	2880
68	अभिलेख	22	110.00	2420
16	अभिलेख	114	570.00	64980
69	अभिलेख	26	130.00	3380
70	अभिलेख	21	105.00	2205
71	अभिलेख	26	130.00	3380
72	अभिलेख	22	110.00	2420
17	अभिलेख	95	475.00	45125
73	अभिलेख	24	120.00	2880
74	अभिलेख	24	120.00	2880
75	अभिलेख	24	120.00	2880
18	अभिलेख	72	360.00	25920
समाप्त		1800	9000.00	36000

( हस्ताक्षर )  
 उप मुख्य कार्यालयक अधिकारी

( हस्ताक्षर )  
 मुख्य कार्यालयक अधिकारी

**BANK-WISE POSTION OF POULTRY ADVANCE AS ON 2015**

(Amt. in Lacs)

SL. NO.	Name of Bank	Credit extended during 2014-15		Outstanding Advances as on 31.03.2015		Overdues	
		No.	Amt.	No.	Amt.	No.	Amt.
1	ALLAHABAD BANK	151	567.86	2685	4649.36	1415	1634.00
2	BANK OF BARODA	36	477.81	201	903.75	32	66.80
3	BANK OF INDIA	4	12.00	13	20.23	7	7.13
4	CANARA BANK	0	0.00	25	1153.86	6	41.59
5	CENTRAL BANK OF INDIA	7	19.32	243	549.56	16	7.68
6	PUNJAB NATIONAL BANK	11	186.77	124	3449.19	35	98.14
7	STATE BANK OF INDIA	36	41.52	349	1107.72	5	8.65
8	SYNDICATE BANK	5	187.00	65	8004.00	19	1106.00
9	UNION BANK OF INDIA	142	612.20	625	1300.75	175	102.57
10	ANDHRA BANK	1	15.00	1	15.00	0	0.00
11	BANK OF MAHARASHTRA	0	0.00	0	0.00	0	0.00
12	CORPORATION BANK	1	120.00	1	80.00	0	0.00
13	DENA BANK	0	0.00	0	0.00	0	0.00
14	IDBI LTD.	0	0.00	0	0.00	0	0.00
15	INDIAN BANK	0	0.00	0	0.00	0	0.00
16	INDIAN OVERSEAS BANK	1	3.00	10	125.00	0	0.00
17	ORIENTAL BANK OF COMMERCE	13	101.00	42	312.63	19	149.11
18	PUNJAB & SIND BANK	20	226.10	58	622.61	4	1.23
19	STATE BANK OF B & J	0	0.00	0	0.00	0	0.00
20	STATE BANK OF HYDERABAD	0	0.00	0	0.00	0	0.00
21	STATE BANK OF MYSORE	0	0.00	1	5.00	0	0.00
22	STATE BANK OF PATIALA	0	0.00	1	2.00	0	0.00
23	STATE BANK OF TRAVANCORE	0	0.00	0	0.00	0	0.00
24	UCO BANK	2	2.25	11	16.25	0	0.00
25	UNITED BANK OF INDIA	0	0.00	2	14.90	0	0.00
26	VIJAYA BANK	4	20.00	4	21.00	2	14.00
27	BHARATIYA MAHILA BANK	0	0.00	0	0.00	0	0.00
28	AXIS BANK	0	0.00	0	0.00	0	0.00
29	HDFC BANK LTD.	0	0.00	0	0.00	0	0.00
30	ICICI BANK LTD	0	0.00	0	0.00	0	0.00
31	INDUSIND BANK LTD.	0	0.00	0	0.00	0	0.00
32	ING VYSYA BANK LTD.	0	0.00	0	0.00	0	0.00
33	KOTAK MAHINDRA BANK LTD.	0	0.00	0	0.00	0	0.00
34	THE FEDERAL BANK LTD.	0	0.00	0	0.00	0	0.00
35	THE JAMMU & KASHMIR BANK LTD.	0	0.00	0	0.00	0	0.00
36	THE KARNATKA BANK LTD	0	0.00	0	0.00	0	0.00
37	THE NAINITAL BANK LTD	0	0.00	0	0.00	0	0.00
38	THE SOUTH INDIAN BANK LTD.						
	<b>TOTAL OF COMMERCIAL BANK</b>	<b>434</b>	<b>2591.83</b>	<b>4461</b>	<b>22352.81</b>	<b>1735</b>	<b>3236.90</b>
39	U P S G V BANK LTD	0	0.00	0	0.00	0	0.00
40	U P COOP BANK LTD	0	0.00	0	0.00	0	0.00
	<b>TOTAL OF CO-OP. BANKS</b>	<b>0</b>	<b>0.00</b>	<b>0</b>	<b>0.00</b>	<b>0</b>	<b>0.00</b>
41	ALLAHABAD U P GRAMIN BANK	5	8.22	309	370.25	68	13.69
42	GRAMIN BANK OF ARYAVART	4	8.80	96	105.02	26	19.15
43	BARODA UTTAR PRADESH GRAMIN BANK	655	861.55	975	941.79	85	74.00
44	KASHI GOMTI SAMYUT GRAMIN BANK	7	7.52	252	171.23	88	95.56
45	PRATHAMA BANK						
46	PURVANCHAL KSHETRIYA GRAMIN BANK	436	439.00	326	263.00	35	41.00
47	SARVA U P GRAMIN BANK	0	0.00	0	0.00	0	0.00
	<b>TOTAL OF RRBs</b>	<b>1107</b>	<b>1325.09</b>	<b>1958</b>	<b>1851.29</b>	<b>302</b>	<b>243.40</b>
	<b>GRAND TOTAL</b>	<b>1541</b>	<b>3916.92</b>	<b>6419</b>	<b>24204.10</b>	<b>2037</b>	<b>3480.30</b>



कामधेनु डेयरी योजना का प्रगति विवरण दिनांक 16.05.2015 संशोधित

क्र.सं	जनपद का नाम	कामधेनु योजना							मिनी कामधेनु योजना						
		कुल लक्ष्य	चयनित लाभार्थी	ऋण स्वीकृत	क्रियाशील इकाईयाँ	क्रय पशु			कुल लक्ष्य	चयनित लाभार्थी	ऋण स्वीकृत	क्रियाशील इकाईयाँ	क्रय पशु		
						गाय	भैस	योग					गाय	भैस	योग
1	मेरठ	6	6	6	4	90	130	220	40	30	30	10	116	205	321
2	बागपत	6	6	3	3	158	13	171	40	30	13	9	122	170	292
3	गाजियाबाद	5	5	2	1	28	0	28	30	30	18	13	94	95	189
4	हापुड	6	6	3	1	85	15	100	30	30	24	14	142	182	324
5	जी.बी. नगर	5	5	2	2	15	110	125	30	25	13	5	3	81	84
6	बुलन्दशहर	6	6	5	2	78	67	145	60	60	24	15	120	248	368
7	सहारनपुर	6	6	4	3	102	13	115	30	30	19	11	167	75	242
8	शामली	6	6	1	1	0	100	100	40	40	14	8	102	68	170
9	मुजफ्फरनगर	6	6	3	2	139	10	149	40	43	20	11	162	132	294
10	मुरादाबाद	6	6	4	2	141	2	143	40	40	32	20	374	98	472
11	अमरोहा	6	6	3	2	95	0	95	75	65	39	21	529	59	588
12	संभल	6	6	3	1	50	30	80	40	40	34	14	231	95	326
13	रामपुर	6	6	2	2	152	0	152	40	40	24	12	122	60	182
14	बिजनौर	6	6	4	2	132	4	136	40	40	33	15	370	110	480
15	बरेली	6	6	4	2	111	22	133	40	40	14	1	0	15	15
16	बदायूं	5	5	3	2	110	0	110	30	30	11	6	30	91	121
17	शाहजहांपुर	8	8	4	3	38	95	133	40	40	15	12	165	107	272
18	पीलीभीत	6	6	6	2	85	0	85	30	30	10	4	32	20	52
19	फैजाबाद	6	7	1	1	16	0	16	30	30	8	7	140	15	155
20	अम्बेडकरनगर	5	3	1	1	30	10	40	30	30	6	3	49	0	49
21	अमेठी	6	6	1	1	45	17	62	30	30	15	4	62	0	62

1

1

1

क्र.सं.	जनपद का नाम	कामधेनु योजना										मिनी कामधेनु योजना					
		हस्ताक्षर	प्रमाणित	प्रमाणित	प्रमाणित	प्रमाणित	प्रमाणित	प्रमाणित	प्रमाणित	प्रमाणित	प्रमाणित	प्रमाणित	प्रमाणित	प्रमाणित	प्रमाणित	प्रमाणित	प्रमाणित
22	सुल्तानपुर	6	6	2	1	55	32	87	30	30	9	1	20	5	25		
23	बाराबंकी	6	6	5	2	122	0	122	30	31	18	11	269	16	285		
24	गोण्डा	5	3	1	1	87	3	90	30	26	1	0	0	0	0		
25	बलरामपुर	5	3	0	0	0	0	0	30	23	3	2	38	2	40		
26	बहराइच	3	3	1	1	22	0	22	30	24	9	2	66	8	74		
27	श्रावस्ती	2	2	0	0	0	0	0	30	18	1	1	25	0	25		
28	बस्ती	6	6	3	2	93	0	93	30	30	5	4	125	0	125		
29	सं.कबीरनगर	6	6	2	1	33	67	100	30	29	6	2	21	8	29		
30	सिद्धार्थ नगर	5	3	2	1	75	0	75	30	30	5	2	75	0	75		
31	गोरखपुर	6	2	1	1	91	9	100	30	26	7	3	64	0	64		
32	महराजगंज	5	4	1	1	65	0	65	30	17	4	0	0	0	0		
33	देवरिया	2	1	1	1	82	0	82	20	14	2	0	0	0	0		
34	कुशीनगर	5	3	1	1	43	18	61	30	29	9	6	103	10	113		
35	इलाहाबाद	5	5	5	5	153	54	207	30	30	22	8	167	71	238		
36	कौशाम्बी	6	5	2	1	0	100	100	30	30	7	1	0	10	10		
37	फतेहपुर	6	6	4	2	87	42	129	30	30	18	10	140	202	342		
38	प्रतापगढ़	5	4	4	1	39	3	42	30	30	16	4	70	5	75		
39	झांसी	5	5	2	1	24	9	33	30	30	13	5	53	88	141		
40	ललितपुर	6	6	2	1	0	52	52	30	30	8	1	0	7	7		
41	जालौन	5	5	3	1	0	20	20	30	30	17	3	12	20	32		
42	बांदा	5	5	1	1	22	0	22	30	21	9	2	3	13	16		
43	चित्रकूट	6	6	4	1	87	0	87	30	28	8	4	44	51	95		

क्र.सं.	जनपद का नाम	कामधेनु योजना										मिनी कामधेनु योजना						
		हिशेब हकी	धुबान्हाल हकी	कैफ़ी	कैफ़ी	कैफ़ी	कैफ़ी	कैफ़ी	कैफ़ी	कैफ़ी	कैफ़ी	कैफ़ी	कैफ़ी	कैफ़ी	कैफ़ी	कैफ़ी	कैफ़ी	कैफ़ी
44	हमीरपुर	4	7	1	0	0	0	0	0	0	0	0	0	0	0	0	0	0
45	महोबा	5	4	2	1	25	0	25	0	25	0	25	0	25	0	25	0	25
46	लखनऊ	6	6	4	2	37	40	77	30	29	21	7	79	77	156	6	6	6
47	उन्नाव	6	6	2	1	92	8	100	30	30	17	8	126	110	236	8	8	8
48	रायबरेली	6	5	1	1	30	2	32	30	26	15	6	106	8	114	6	6	6
49	हरदोई	6	4	3	1	20	35	55	30	30	17	12	84	79	163	12	12	12
50	सीतापुर	6	7	6	3	39	16	55	30	30	19	6	74	15	89	6	6	6
51	खीरी	5	5	4	2	51	30	81	30	30	21	11	80	76	156	11	11	11
52	आजमगढ़	5	5	3	1	20	0	20	30	30	4	0	0	0	0	0	0	0
53	मऊ	6	6	2	2	53	0	53	30	30	3	2	25	0	25	2	2	2
54	बलिया	6	6	3	3	150	0	150	30	30	6	0	0	0	0	0	0	0
55	वाराणसी	6	6	2	1	48	2	50	30	30	11	2	10	0	10	2	2	2
56	जौनपुर	6	6	2	2	35	0	35	30	30	10	6	82	32	114	6	6	6
57	गाजीपुर	9	9	5	3	114	41	155	30	31	17	8	68	104	172	8	8	8
58	चन्दौली	6	6	1	0	0	0	0	30	41	8	3	53	0	53	3	3	3
59	मिर्जापुर	5	5	4	2	102	0	102	30	30	20	8	186	96	282	8	8	8
60	सोनभद्र	5	4	2	2	105	20	125	30	24	6	5	150	2	152	5	5	5
61	सं.रवि.नगर	6	6	3	2	99	11	110	30	26	13	4	93	0	93	4	4	4
62	कानपुर नगर	6	6	4	1	10	77	87	30	30	27	10	100	174	274	10	10	10
63	कानपुर देहात	6	6	4	1	71	0	71	30	30	22	5	54	31	85	5	5	5
64	फर्रुखाबाद	5	5	1	1	26	25	51	30	30	15	7	92	74	166	7	7	7
65	इटवा	6	6	4	2	74	6	80	40	55	17	8	164	42	206	8	8	8

क्र.सं.	जनपद का नाम	कामधेनु योजना							मिनी कामधेनु योजना						
		कुल लक्ष्य	चयनित लाभार्थी	ऋण स्वीकृत	क्रियाशील इकाईयाँ	क्रय पशु			कुल लक्ष्य	चयनित लाभार्थी	ऋण स्वीकृत	क्रियाशील इकाईयाँ	क्रय पशु		
						गाय	भैस	योग					गाय	भैस	योग
66	कन्नौज	6	6	3	2	0	58	58	30	30	16	3	24	60	84
67	औरैया	6	6	4	1	10	0	10	30	30	13	6	109	12	121
68	आगरा	6	6	3	3	48	220	268	40	40	15	8	5	173	178
69	मथुरा	6	6	3	3	110	52	162	40	40	17	6	4	118	122
70	मैनपुरी	6	6	3	2	9	114	123	30	30	10	4	32	51	83
71	फिरोजाबाद	10	11	10	4	55	266	321	55	61	56	20	77	372	449
72	अलीगढ़	5	5	4	3	45	116	161	40	40	31	17	191	167	358
72	कासगंज	6	6	2	2	61	25	86	30	30	19	4	54	38	92
74	एटा	6	6	4	2	75	74	149	40	40	23	14	70	253	323
75	हाथरस	6	6	5	3	57	50	107	40	40	15	6	14	106	120
	योग	425	408	216	126	4551	2335	6886	2500	2408	1138	494	6633	4718	11351

लक्ष्य के सापेक्ष प्रगति (दिनांक 16 05 2015 तक)

	कामधेनु	मिनी कामधेनु
1 लक्ष्य	425	2500
2 लाभार्थियों की संख्या जिनका चयन किया जा चुका है	408	2408
3 लाभार्थियों की संख्या जिन्हे बैंक से ऋण स्वीकृत हो चुका है	216	1138
4 इकाईयों की संख्या जो क्रियाशील हो गई है	126	494
5 कुल क्रय किये गये पशुओं की संख्या	4551	6633
	भैस	4718
	योग	11351
6 क्रियाशील यूनिटों से लगभग दूध उत्पादन ली०/प्रतिदिन	82000	136000

भारत सरकार की नवीन योजनायें

(क) एग्रीकल्चरल/ एग्रीबिजनेस केन्द्र

कृषि मंत्रालय, भारत सरकार ने अपने पत्र दिनांक 31.09.2010 के माध्यम से दिनांक 23.07.2010 को आयोजित स्थायी वित्त समिति में कृषि क्लिनिक एवं कृषि व्यवसाय केन्द्र स्थापित करने के निमित्त केन्द्रीय योजना के सम्बन्ध में सूचित किया था। तत्क्रम में नाबार्ड, केन्द्रीय कार्यालय, मुम्बई ने अपने परिपत्र संख्या 145/आईसीडी-35/2011 दिनांक 02.08.2011 के माध्यम से नवीन दिशा निर्देशों से अवगत कराया है।

उल्लेखनीय है कि इस योजनान्तर्गत कृषि संकाय के स्नातकों, डिप्लोमा होल्डर्स इत्यादि को कृषि क्लिनिक व कृषि व्यवसाय प्रारम्भ करने हेतु MANAGE के माध्यम से 2 माह का पूर्णतः निःशुल्क प्रशिक्षण दिया जाता है व तत्पश्चात बैंक ऋण के माध्यम से जोड़ने का प्रावधान भी है। पुनः लाभार्थी को भारत सरकार से 36 से 44% तक के अनुदान का भी लाभ उपलब्ध रहता है।

इस योजना के माध्यम से बैंकों द्वारा जहाँ एक ओर स्वरोजगार स्थापना को बढ़ावा मिलेगा वहीं दूसरी ओर कृषि क्षेत्र में ऋण की संभावनाओं में भी वृद्धि होगी। अतः बैंकों का अपेक्षित सहयोग आवश्यक है। योजना की विस्तृत जानकारी व दिशानिर्देश वेबसाइट [www.manage.gov.in](http://www.manage.gov.in) पर उपलब्ध है।

योजनान्तर्गत बैंकवार प्रगति संलग्नक- 1 के रूप में प्रस्तुत है। जिसके अनुसार वित्तीय वर्ष 2014-15 के दौरान विभिन्न बैंकों द्वारा कुल प्राप्त -593- आवेदन पत्रों के सापेक्ष -577- आवेदन पत्रों में ऋण स्वीकृति व -572- मामलों में ऋण वितरण की कार्यवाही की गयी है तथा कुल ₹ 1050.51 लाख की धनराशि वितरित की गयी है।

(ख) ग्रामीण भंडारण हेतु कैपिटल इन्वेस्टमेंट सब्सिडी योजना

भारत सरकार ने ग्रामीण क्षेत्रों में उत्पादों के भण्डारण हेतु गोदामों के निर्माण, नवीनीकरण अथवा भण्डारण क्षमता के विस्तार हेतु एक विशेष योजना - कैपिटल इन्वेस्टमेंट सब्सिडी स्कीम लागू की है। इस योजना का मुख्य उद्देश्य किसानों द्वारा अपने कृषि उत्पाद का उचित भण्डारण सुनिश्चित कराना है ताकि उनके द्वारा मजबूरीवश विक्रय की सम्भावना को रोका जा सके और उत्पाद का सही मूल्य प्राप्त हो सके।

नाबार्ड द्वारा इस योजना का समन्वय किया जा रहा है जिसमें 15 से 25 प्रतिशत (अधिकतम ₹37.50 लाख) बैंक द्वारा प्रदत्त अनुदान का प्रावधान है जो 100 से 10000 टन क्षमता की इकाइयों के निर्माण हेतु प्रदान की जाती है।

वित्तीय वर्ष 2014-15 के दौरान बैंकों द्वारा प्राप्त सभी -18- आवेदन पत्रों में स्वीकृति की कार्यवाही की गयी है जिसमें से -18- मामलों में कुल ऋण वितरण ₹ 1499.35 लाख रहा है। प्रगति रिपोर्ट संलग्नक- 2 के रूप में प्रस्तुत है।

**Progress under the scheme of setting up Agri-clinics & Agri-business Centres  
AS ON MARCH 2015**

(Amt. In Lacs)

SL. NO.	Name of the Bank	No. of applications received / mobilised	Sanctions		Disbursement		Pendency
		No.	No.	Amt.	No.	Amt.	No.
1	ALLAHABAD BANK	8	8	34.75	8	34.75	0
2	BANK OF BARODA	3	3	12.40	3	12.40	0
3	BANK OF INDIA	22	16	80.00	13	65.00	6
4	CANARA BANK	2	2	11.50	2	11.50	0
5	CENTRAL BANK OF INDIA	18	18	68.60	18	62.74	0
6	PUNJAB NATIONAL BANK	3	3	30.00	3	27.00	0
7	STATE BANK OF INDIA	8	5	40.00	5	25.00	3
8	SYNDICATE BANK	6	6	37.00	6	32.00	0
9	UNION BANK OF INDIA	21	20	105.87	20	105.87	1
10	ANDHRA BANK	0	0	0.00	0	0.00	0
11	BANK OF MAHARASHTRA	0	0	0.00	0	0.00	0
12	CORPORATION BANK	0	0	0.00	0	0.00	0
13	DENA BANK	2	2	0.00	0	0.00	0
14	IDBI LTD.	0	0	0.00	0	0.00	0
15	INDIAN BANK	1	1	5.00	1	5.00	0
16	INDIAN OVERSEAS BANK	0	0	0.00	0	0.00	0
17	ORIENTAL BANK OF COMMERCE	2	2	23.00	2	17.50	0
18	PUNJAB & SIND BANK	0	0	0.00	0	0.00	0
19	STATE BANK OF B & J	0	0	0.00	0	0.00	0
20	STATE BANK OF HYDERABAD	0	0	0.00	0	0.00	0
21	STATE BANK OF MYSORE	0	0	0.00	0	0.00	0
22	STATE BANK OF PATIALA	0	0	0.00	0	0.00	0
23	STATE BANK OF TRAVANCORE	0	0	0.00	0	0.00	0
24	UCO BANK	0	0	0.00	0	0.00	0
25	UNITED BANK OF INDIA	0	0	0.00	0	0.00	0
26	VIJAYA BANK	0	0	0.00	0	0.00	0
27	BHARATIYA MAHILA BANK	0	0	0.00	0	0.00	0
	<b>SUB TOTAL OF LEAD + NON LEAD BANK</b>	<b>96</b>	<b>86</b>	<b>448.12</b>	<b>81</b>	<b>398.76</b>	<b>10</b>
1	ALLAHABAD U P GRAMIN BANK	0	0	0.00	0	0.00	0
2	GRAMIN BANK OF ARYAVART	4	4	20.00	4	14.35	0
3	BARODA UTTAR PRADESH GRAMIN BANK	8	8	24.00	8	21.00	0
4	KASHI GOMTI SAMYUT GRAMIN BANK	373	373	277.40	373	277.40	0
5	PRATHAMA BANK	41	41	197.00	41	197.00	0
6	PURVANCHAL KSHETRIYA GRAMIN BANK	48	42	110.00	42	110.00	6
7	SARVA U P GRAMIN BANK	23	23	32.00	23	32.00	0
	<b>SUB TOTAL OF RRBs</b>	<b>497</b>	<b>491</b>	<b>660.40</b>	<b>491</b>	<b>651.75</b>	<b>6</b>
	<b>GRAND TOTAL</b>	<b>593</b>	<b>577</b>	<b>1108.52</b>	<b>572</b>	<b>1050.51</b>	<b>16</b>

**Progress under Construction/Renovation/Upgradation of Rural Godowns  
AS ON MARCH 2015**

(Amt. In Lacs)

SL. NO.	Name of Bank	No. of applications received / mobilised	Sanctioned		Disbursed		Pending
1	ALLAHABAD BANK	3	3	20.71	3	20.71	0
2	BANK OF BARODA	4	4	353.50	4	353.50	0
3	BANK OF INDIA	0	0	0.00	0	0.00	0
4	CANARA BANK	0	0	0.00	0	0.00	0
5	CENTRAL BANK OF INDIA	1	1	6.00	1	6.00	0
6	PUNJAB NATIONAL BANK	0	0	0.00	0	0.00	0
7	STATE BANK OF INDIA	0	0	0.00	0	0.00	0
8	SYNDICATE BANK	0	0	0.00	0	0.00	0
9	UNION BANK OF INDIA	0	0	0.00	0	0.00	0
10	ANDHRA BANK	3	3	432.14	3	432.14	0
11	BANK OF MAHARASHTRA	0	0	0.00	0	0.00	0
12	CORPORATION BANK	4	4	600.00	4	600.00	0
13	DENA BANK	0	0	0.00	0	0.00	0
14	IDBI LTD.	0	0	0.00	0	0.00	0
15	INDIAN BANK	0	0	0.00	0	0.00	0
16	INDIAN OVERSEAS BANK	0	0	0.00	0	0.00	0
17	ORIENTAL BANK OF COMMERCE	0	0	0.00	0	0.00	0
18	PUNJAB & SIND BANK	0	0	0.00	0	0.00	0
19	STATE BANK OF B & J	0	0	0.00	0	0.00	0
20	STATE BANK OF HYDERABAD	0	0	0.00	0	0.00	0
21	STATE BANK OF MYSORE	0	0	0.00	0	0.00	0
22	STATE BANK OF PATIALA	0	0	0.00	0	0.00	0
23	STATE BANK OF TRAVANCORE	0	0	0.00	0	0.00	0
24	UCO BANK	0	0	0.00	0	0.00	0
25	UNITED BANK OF INDIA	0	0	0.00	0	0.00	0
26	VIJAYA BANK	1	1	30.00	1	30.00	0
27	BHARATIYA MAHILA BANK	0	0	0.00	0	0.00	0
	<b>SUB TOTAL OF LEAD + NON LEAD BANKS</b>	<b>16</b>	<b>16</b>	<b>1442.35</b>	<b>16</b>	<b>1442.35</b>	<b>0</b>
1	ALLAHABAD U P GRAMIN BANK	0	0	0.00	0	0.00	0
2	GRAMIN BANK OF ARYAVART	0	0	0.00	0	0.00	0
3	BARODA UTTAR PRADESH GRAMIN BANK	1	1	10.00	1	10.00	0
4	KASHI GOMTI SAMYUT GRAMIN BANK	0	0	0.00	0	0.00	0
5	PRATHAMA BANK	1	1	47.00	1	47.00	0
6	PURVANCHAL KSHETRIYA GRAMIN BANK	0	0	0.00	0	0.00	0
7	SARVA U P GRAMIN BANK	0	0	0.00	0	0.00	0
	<b>SUB TOTAL OF RRBs</b>	<b>2</b>	<b>2</b>	<b>57.00</b>	<b>2</b>	<b>57.00</b>	<b>0</b>
	<b>GRAND TOTAL</b>	<b>18</b>	<b>18</b>	<b>1499.35</b>	<b>18</b>	<b>1499.35</b>	<b>0</b>



शिक्षा ऋण

शिक्षा मानव संसाधन और देश में विकास व सशक्तिकरण के लिये आवश्यक है। यद्यपि सरकारी प्रयासों के द्वारा सभी के लिये प्राथमिक शिक्षा प्रदान करने तथा उच्च शिक्षा के क्षेत्र में निरंतर वृद्धि हो रही है तथापि उच्च शिक्षा महंगी होने के कारण अनेक गरीब एवं मेधावी छात्र इससे वंचित रह जाते हैं इसके मद्देनजर वर्ष 2001-02 से सरकार ने शिक्षा ऋण योजना पर जोर दिया ताकि गरीब लेकिन मेधावी छात्र व अन्य सभी को शिक्षा का अधिकार प्राप्त हो सके। विभिन्न बैंकों ने शिक्षा ऋण हेतु अपनी विस्तृत योजनायें तैयार की हैं तथा समय की मांग के अनुसार समय समय पर आवश्यक संशोधन भी किये हैं। उल्लेखनीय है कि विगत 2010 में मानव संसाधन विकास मंत्रालय, भारत सरकार ने इकोनामिकली वीकर सेक्शन हेतु ब्याज उपदान योजना लागू की थी जिसका लाभ अनेक युवाओं ने प्राप्त किया है।

इस योजनान्तर्गत बैंकवार आवंटित लक्ष्य व इसके सापेक्ष मार्च 2015 तक की प्रगति संलग्नक- 1 के रूप में प्रस्तुत है जिससे ज्ञात होता है कि आवंटित लक्ष्यों के सापेक्ष बैंकों द्वारा -228565- (संख्या) तथा ₹ 7005.35 करोड धनराशि (outstanding) की उपलब्धि प्राप्त की गयी है।

**Targets - Education Loan - Financial Year 2014-15 & Achievements**

(Amount in Lacs)

SL. NO.	Name of Bank	Out Standing Targets for 2014-15		Acheivement (Mar' 2015)	
		A/C	Amount	A/C	Amount
1	ALLAHABAD BANK	17720	42600.00	16924	41073.47
2	BANK OF BARODA	16490	39510.00	13541	39584.05
3	BANK OF INDIA	7610	19860.00	7354	20878.66
4	CANARA BANK	5710	14280.00	6781	31356.78
5	CENTRAL BANK OF INDIA	27460	92520.00	23486	80129.28
6	PUNJAB NATIONAL BANK	45170	89310.00	38466	105082.74
7	STATE BANK OF INDIA	47330	114660.00	42658	138482.02
8	SYNDICATE BANK	6840	16400.00	5353	12870.83
9	UNION BANK OF INDIA	17700	36240.00	14784	31593.51
	<b>SUB TOTAL OF LEAD BANKS</b>	<b>192030</b>	<b>465380.00</b>	<b>169347.00</b>	<b>501051.34</b>
10	ANDHRA BANK	640	1830.00	691	2495.58
11	BANK OF MAHARASHTRA	220	630.00	309	1156.00
12	CORPORATION BANK	1600	5040.00	8423	23035.68
13	DENA BANK	775	1830.00	66	213.00
14	IDBI LTD.	280	690.00	463	1102.97
15	INDIAN BANK	10380	4940.00	393	2050.74
16	INDIAN OVERSEAS BANK	20710	62520.00	17426	55463.44
17	ORIENTAL BANK OF COMMERCE	13020	35290.00	11412	59948.13
18	PUNJAB & SIND BANK	1990	7530.00	1843	7075.56
19	STATE BANK OF B & J	450	1090.00	375	912.58
20	STATE BANK OF HYDERABAD	120	310.00	5	30.00
21	STATE BANK OF MYSORE	20	70.00	30	160.05
22	STATE BANK OF PATIALA	1280	1930.00	960	3289.30
23	STATE BANK OF TRAVANCORE	40	160.00	0	0.00
24	UCO BANK	3420	7260.00	2562	7231.57
25	UNITED BANK OF INDIA	1530	4940.00	1425	5811.85
26	VIJAYA BANK	2100	4780.00	1844	4248.00
27	BHARTIYA MAHILA BANK		0.00	14	55.00
	<b>SUB TOTAL OF NON-LEAD BANKS</b>	<b>58575</b>	<b>140840.00</b>	<b>48241.00</b>	<b>174279.45</b>
	<b>Sub Total of Lead + Non Lead Banks (PSBs)</b>	<b>250605</b>	<b>606220.00</b>	<b>217588.00</b>	<b>675330.79</b>
28	AXIS BANK	20	30.00	9	25.70
29	HDFC BANK LTD.	140	290.00	345	404.08
30	ICICI BANK LTD	20	60.00	18	46.76
31	INDUSIND BANK LTD.	0	0.00	0	0.00
32	ING VYSYA BANK LTD.	0	0.00	0	0.00
33	KOTAK MAHINDRA BANK LTD.	0	0.00	0	0.00
34	THE FEDERAL BANK LTD.	40	110.00	47	106.21
35	THE JAMMU & KASHMIR BANK LTD.	70	130.00	0	29.37
36	THE KARNATKA BANK LTD	30	80.00	23	93.03
37	THE NAINITAL BANK LTD	340	750.00	295	681.95
38	THE SOUTH INDIAN BANK LTD.	0	0.00	0	30.00
	<b>SUB TOTAL OF PRIVATE BANKS</b>	<b>660</b>	<b>1450</b>	<b>737</b>	<b>1417</b>
	<b>ALL SCHEDULED COMM. BANKS (LEAD+NON-LEAD+PRIVATE)</b>	<b>251265</b>	<b>607670.00</b>	<b>218325</b>	<b>676747.89</b>
39	ALLAHABAD U P GRAMIN BANK	1770	4520.00	1449	3390.97
40	GRAMIN BANK OF ARYAVART	1880	3980.00	1252	3122.85
41	BARODA UTTAR PRADESH GRAMIN BANK	3090	6810.00	2624	5874.46
42	KASHI GOMTI SAMYUT GRAMIN BANK	4200	7230.00	1758	4968.50
43	PRATHMA BANK	1030	1820.00	907	1542.00
44	PURVANCHAL BANK	1690	3330.00	770	1747.97
45	SARVA U P GRAMIN BANK	1600	3300.00	1480	3140.43
	<b>TOTAL of RRBs</b>	<b>15260</b>	<b>30990.00</b>	<b>10240</b>	<b>23787.18</b>
	<b>TOTAL OF SCHEDULED COMM.BANKS &amp; RRBs</b>	<b>266525</b>	<b>638660.00</b>	<b>228565</b>	<b>700535.07</b>
46	U P S G V BANK LTD	0	0.00	0	0.00
47	U P COOP BANK LTD	0	0.00	0	0.00
	<b>TOTAL OF COOP. BANKS</b>	<b>0</b>	<b>0.00</b>	<b>0</b>	<b>0.00</b>
	<b>GRAND TOTAL OF ALL BANKS</b>	<b>266525</b>	<b>638660.00</b>	<b>228565</b>	<b>700535.07</b>

बैंकों से सम्बन्धित आपराधिक मामले

आलोच्य अवधि में -4- घटनाएं रिपोर्ट की गयी हैं:-

- 1) बैंक ऑफ बड़ौदा, सुल्तानपुर क्षेत्र की आसपुर देवसरा शाखा के परिसर में दिनांक 21.03.2015 की रात्रि 10.30 बजे शाखा की खिड़की पर लगे ग्रिल को काटकर कुछ डकैतों द्वारा कैश सेफ कक्ष के दरवाजे को तोड़ने का असफल प्रयास किया गया। असफल होने पर कुछ कम्प्यूटर के मॉनिटर, प्रिंटर, सी.सी.टी.वी. के डी.वी.डी. रिकार्डर एवं कुछ सिक््योरिटी फार्म्स आदि चोरी कर लिये गये।

दिनांक 23.03.2015 को आसपुर देवसरा पुलिस स्टेशन में प्राथमिक सूचना दर्ज करा दी गयी जिसकी क्रम संख्या 36/15 है।

- 2) बैंक ऑफ बड़ौदा की खागा शाखा, रायबरेली क्षेत्र में दिनांक 7 & 09.03.2015 की रात्रि में शाखा की खिड़की पर लगे ग्रिल को काटकर कुछ डकैतों द्वारा कैश सेफ कक्ष के दरवाजे को तोड़ने का असफल प्रयास किया गया।

खागा पुलिस स्टेशन में घटना की प्रथम सूचना रिपोर्ट दर्ज कर दी गयी है जिसकी क्रम संख्या 54/15 दिनांक 10.03.2015 है।

- 3) बैंक ऑफ बड़ौदा की धानुपुर शाखा, इलाहाबाद क्षेत्र में दिनांक 13- 14.02.2015 की रात्रि 00.45 बजे गैस कटर का प्रयोग कर खिड़की पर लगी लोहे की जाली को काटकर कुछ डकैत शाखा परिसर में प्रवेश कर गये। उनके द्वारा कैश सेफ कक्ष का ताला एवं सेफ पर लगे ग्रिल को भी काट दिया गया परंतु कैश सेफ को खोलने का उनका प्रयास असफल रहा। हंडिया पुलिस स्टेशन में घटना की प्रथम सूचना रिपोर्ट दर्ज कर दी गयी है जिसकी क्रम संख्या 36/15 दिनांक 14.02.2015 है।

- 4) बैंक ऑफ बड़ौदा की जहाँगीरगंज शाखा, फैजाबाद क्षेत्र में दिनांक 13 - 14.01.2015 की रात्रि में कुछ डकैत शाखा परिसर की बाहरी दीवार में छेद कर परिसर के अन्दर प्रवेश कर गये। उन्होंने कैश सेफ कक्ष पर लगे चैनल गेट का ताला भी तोड़ दिया परंतु कैश सेफ को खोलने में असमर्थ रहे।

जहाँगीरगंज पुलिस स्टेशन, अम्बेडकर नगर में घटना की प्रथम सूचना रिपोर्ट दर्ज कर दी गयी है जिसकी क्रम संख्या 2/15 दिनांक 14.01.2015 है।

सम्बन्धित विभाग से अद्यतन जानकारी व नवीनतम स्थिति से अवगत कराने का अनुरोध है।

अन्य विषय अध्यक्ष की अनुमति से

महाप्रबन्धक, आई.एफ.सी.आई. लि., पंजीकृत कार्यालय, नई दिल्ली ने अपने पत्रांक आईएफसीआई/सीईजीएसएससी/2015 दिनांक 15 मई 2015 द्वारा अवगत कराया है कि अनुसूचित जातियों के बीच उद्यमता को बढ़ावा देने के उद्देश्य से भारत सरकार समाजिक न्याय व अधिकारिता मंत्रालय ने ऋण वृद्धि गारंटी योजना सुविधा प्रदान करने हेतु अनुसूचित जाति के ऐसे उद्यमियों जो नव मध्यम वर्ग का हिस्सा बनना चाहते हैं, को वित्तीय सहायता प्रदान करने वाले बैंको द्वारा ऋण वृद्धि गारंटी योजना प्रदान करने का शुभारम्भ 06.05.2015 से किया है।

इस योजना के अंतर्गत आई.एफ.सी.आई. लि. सार्वजनिक क्षेत्र के बैंको, जो अनुसूचित जाति के उद्यमियों को वित्तीय सहायता प्रदान करेंगे, को गारंटी प्रदान करेगा। योजना के अधीन गारंटी की राशि कृपया ₹ 20 लाख से ₹ 5 करोड़ होगी।

सम्बन्धित नोडल एजेंसी - आई.एफ.सी.आई. लि. द्वारा इस योजना के प्रचार - प्रसार के उद्देश्य से इसे इस सदन के समक्ष प्रस्तुत करने हेतु अनुरोध किया गया है एवं तदानुसार यह योजना आज सदन के अवलोकनार्थ एवं सदस्य बैंको द्वारा अग्रिम कार्यवाही हेतु प्रस्तुत है।